



Kaede Market Report

金利情報

LIBOR	ACT/360							
	JPY	前日比	USD	前日比	EUR	前日比	GBP	前日比
O/N	-0.07157	-0.00143	0.43367	0	-0.41	0	0.2275	-0.00125
1W	-0.06243	0.00071	0.45811	-0.00167	-0.39386	-0.00072	0.24744	0
1M	-0.06457	0.01143	0.58422	0.01644	-0.381	0	0.26175	0.00125
2M	-0.10271	0.01	0.72028	0.00972	-0.35214	-0.00214	0.32588	-0.00187
3M	-0.06257	0.00357	0.92483	0.005	-0.33071	-0.00357	0.39838	0
6M	0.00621	0.00457	1.27822	0.00389	-0.21943	-0.00143	0.5585	-0.00313
1Y	0.11457	0.00171	1.62789	0.005	-0.07971	0.00215	0.799	-0.0075

TBOR	ACT/365	
	JPY	前日比
O/N	-	-
1W	0.00909	0
1M	0.03	0
2M	0.04636	0
3M	0.05727	0
6M	0.10636	0
1Y	0.12818	0

Swap Rate

Swap Rate	ACT/360							
	JPY	前日比	USD	前日比	EUR	前日比	GBP	前日比
1Y	0.015	0.00125	1.0824	0.0031	-0.197	0.001	0.583	-0.001
18M	0.0225	0.00125	1.18015	-0.0015	-0.1725	-0.0005	0.615	-0.004
2Y	0.02875	0.0025	1.2779	-0.0061	-0.1478	-0.0043	0.656	-0.008
3Y	0.03875	0.00125	1.4691	-0.0079	-0.077	-0.006	0.759	-0.018
4Y	0.0525	0.00125	1.6255	-0.0116	0.0009	-0.0111	0.86	-0.023
5Y	0.06875	0.00125	1.755	-0.0121	0.102	-0.014	0.953	-0.029
7Y	0.11	0	1.9463	-0.018	0.326	-0.018	1.121	-0.036
10Y	0.19438	-0.00062	2.1332	-0.0152	0.646	-0.016	1.3327	-0.025
12Y	0.2675	-0.00125	2.2219	-0.0078	0.811	-0.017	1.432	-0.03
15Y	0.39875	-0.00375	2.3016	-0.0079	0.982	-0.017	1.525	-0.03
20Y	0.575	-0.0075	2.3767	-0.0058	1.116	-0.015	1.562	-0.043
30Y	0.74	-0.0125	2.4205	-0.0003	1.166	-0.015	1.54	-0.023

無担コールO/N	ACT/365	
	当日	前日比
Bid	-0.06	-0.01169
Ask	-0.03	0.01831

プライムレート	ACT/365	
	当日	前日比
短ブラ	1.475	0
長ブラ	0.95	0

国債先物	ACT/365	
	当日	前日比
10年先物	150.44	0.01

格付利回り情報：日本証券業協会

R&I	格付				
	AAA	AA	A	BBB	BB
1Y		0.05	0.09	0.28	
2Y		0.10	0.16	0.39	
3Y		0.13	0.21	0.59	1.60
4Y		0.15	0.25	0.70	1.67
5Y		0.20	0.33	0.58	
6Y		0.22	0.35	0.66	
7Y		0.24	0.46	0.67	
8Y		0.24	0.49	0.45	
9Y		0.30	0.52	0.67	
10Y		0.40	0.53		
15Y		0.55		#N/A	Sec
20Y		0.99	1.18	1.61	#N/A

JCR	格付				
	AAA	AA	A	BBB	BB
1Y	0.06	0.07	0.13	0.36	21.09
2Y	0.12	0.13	0.24	0.43	
3Y	0.09	0.19	0.31	0.45	
4Y	0.09	0.21	0.35	0.49	12.57
5Y	0.17	0.26	0.44	1.26	
6Y	0.23	0.28	0.51	0.75	
7Y	0.27	0.37	0.54	0.82	#N/A
8Y	0.17	0.46	0.59		#N/A
9Y	0.22	0.45	0.66	0.68	#N/A
10Y	0.39	0.53	0.61		#N/A
15Y	0.54			#N/A	Sec
20Y	0.97	1.22	1.61	#N/A	Sec

為替情報

	USD	EUR	JPY	GBP	CHF	CAD	AUD	NZD	HKD	NOK	SEK
SEK	9.22	9.80	8.29	11.45	9.11	6.86	6.82	6.51	1.19	1.08	1.00
NOK	8.52	9.05	7.67	10.58	8.42	6.34	6.31	6.02	1.10	1.00	0.92
HKD	7.76	8.24	6.98	9.63	7.67	5.77	5.74	5.48	1.00	0.91	0.84
NZD	1.42	1.50	0.01	1.76	1.40	1.05	1.05	1.00	0.18	0.17	0.15
AUD	1.35	1.44	1.22	1.68	1.34	1.01	1.00	0.95	0.17	0.16	0.15
CAD	1.34	1.43	1.21	1.67	1.33	1.00	0.99	0.95	0.17	0.16	0.15
CHF	1.01	1.07	0.91	1.26	1.00	0.75	0.75	0.71	0.13	0.12	0.11
GBP	0.80	0.86	0.72	1.00	0.80	0.60	0.60	0.57	0.10	0.09	0.09
JPY	111.14	118.11	1.00	138.07	109.90	82.69	82.27	78.49	14.33	13.05	12.06
EUR	0.94	1.00	0.85	1.17	0.93	0.70	0.70	0.66	0.12	0.11	0.10
USD	1.00	1.06	0.90	1.24	0.99	0.74	0.74	0.71	0.13	0.12	0.11

*100

株式情報

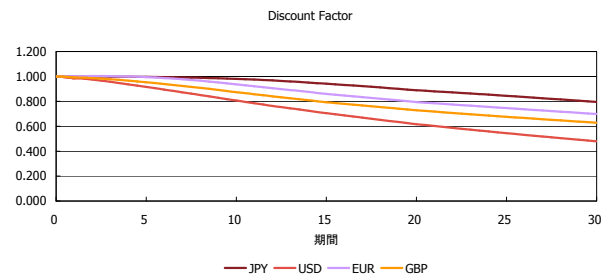
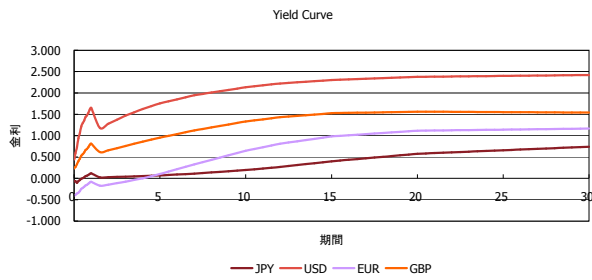
INDEX	日経225	前日比	TOPIX	前日比	JASDAQ	前日比	ダウ	前日比	S&P500	前日比	FT100	前日比
		18,163	-57	1,448	5	2,641	2	19,024	67	2,200	7	6,820

出所：Bloombergよりかえてキャピタルマネジメントにて作成

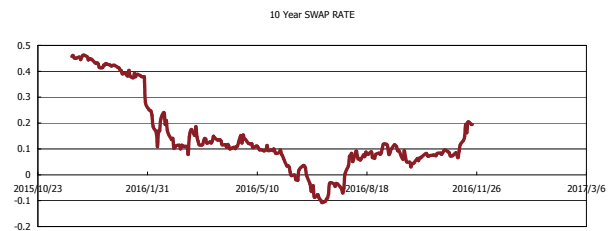
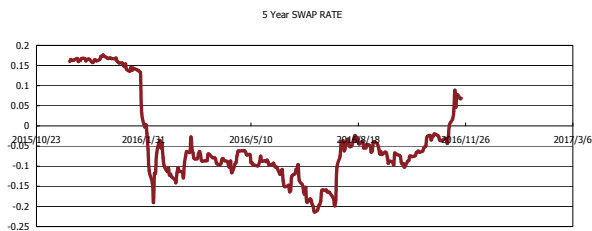
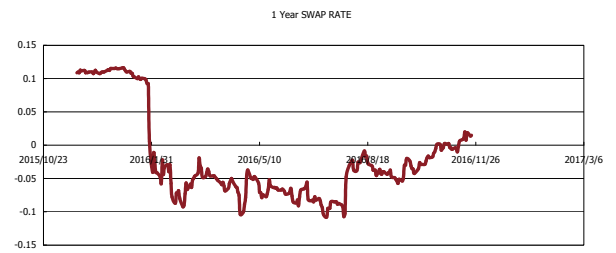
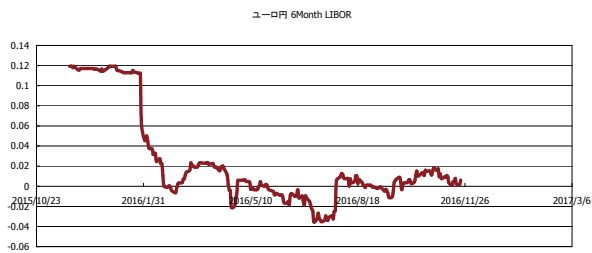


Kaede Market Report

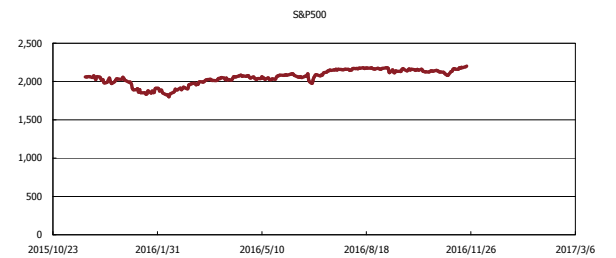
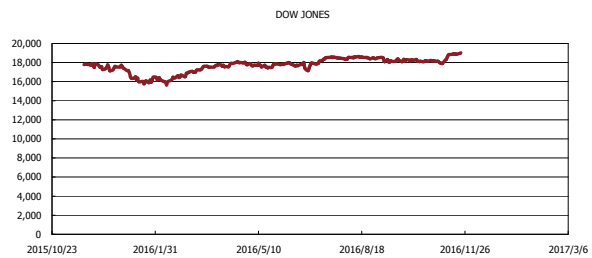
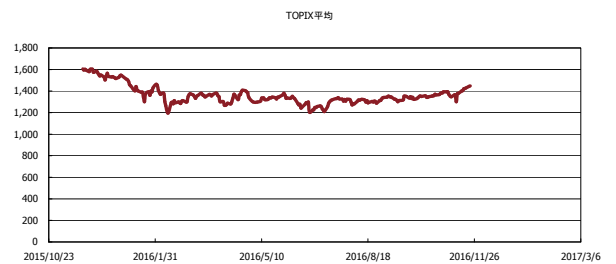
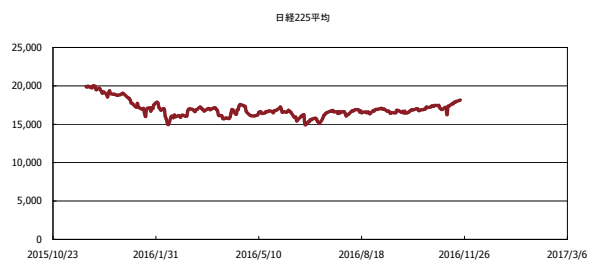
金利情報：Yield Curve



金利情報：ヒストリカル・データ



株価データ：ヒストリカル・データ



出所：Bloombergよりかえてでキャピタルマネジメントにて作成