



Kaede Market Report

金利情報

LIBOR	ACT/360								
	JPY	前日比	USD	前日比	EUR	前日比	GBP	前日比	
O/N	-0.07157	0	#N/A	Histor	#VALUE!	-0.41	0	0.22875	0
1W	-0.056	0.00857	0.45822	0.00233	-0.39314	0.00072	0.24306	-0.00113	
1M	-0.07029	0.00028	0.60256	0.01056	-0.381	0	0.26113	-0.00062	
2M	-0.11457	-0.00286	0.73389	0.00806	-0.35071	0.00143	0.32588	-0.00125	
3M	-0.06729	-0.00358	0.93706	0.00695	-0.32929	0.00142	0.39838	0	
6M	-0.00057	-0.00464	1.28878	0.00889	-0.21871	0.00072	0.55475	-0.0025	
1Y	0.11029	-0.005	1.64344	0.01388	-0.07971	0	0.80025	0.00125	

TBOR	ACT/365	
	JPY	前日比
O/N	-	-
1W	0.00909	#VALUE!
1M	0.03	#VALUE!
2M	0.04636	#VALUE!
3M	0.05727	#VALUE!
6M	0.10636	#VALUE!
1Y	0.12818	#VALUE!

Swap Rate

Swap Rate	ACT/360							
	JPY	前日比	USD	前日比	EUR	前日比	GBP	前日比
1Y	0.01625	0.00125	1.117	0.013	-0.2	-0.003	0.578	0
18M	0.02375	0.00125	1.2285	0.01925	-0.18	-0.0075	0.619	0.004
2Y	0.03	0.00125	1.34	0.0255	-0.1565	-0.0102	0.663	0.006
3Y	0.0425	0.00375	1.537	0.028	-0.092	-0.0137	0.772	0.007
4Y	0.0575	0.005	1.686	0.0125	-0.013	-0.0176	0.881	0
5Y	0.07375	0.005	1.8015	-0.0021	0.084	-0.009	0.978	-0.03
7Y	0.1175	#VALUE!	1.994	0.0017	0.317	0	1.164	-0.007
10Y	0.20375	#VALUE!	2.1775	0.006	0.652	0.017	1.379	-0.007
12Y	0.2775	0.01	2.2565	0.005	0.822	0.019	1.479	-0.02
15Y	0.41	0.01125	2.3337	0.0047	0.999	0.025	1.571	-0.021
20Y	0.59	0.015	2.4039	0.0024	1.137	0.027	1.618	-0.005
30Y	0.755	0.015	2.4394	-0.0034	1.19	0.031	1.582	-0.019

無担コールO/N	前日比	
	当日	前日比
Bid	-0.06	#VALUE!
Ask	-0.02	#VALUE!

プライムレート	前日比	
	当日	前日比
短ブラ	1.475	0
長ブラ	0.95	0

国債先物	前日比	
	当日	前日比
10年先物	150.44	#VALUE!

格付利回り情報：日本証券業協会

R&I	格付					
	AAA	AA	A	BBB	BB	
1Y		0.05	0.08	0.28		
2Y		0.11	0.16	0.39		
3Y		0.13	0.21	0.59	1.60	
4Y		0.15	0.25	0.70	1.67	
5Y		0.20	0.33	0.55		
6Y		0.23	0.35	0.66		
7Y		0.24	0.46	0.67		
8Y		0.24	0.49	0.43		
9Y		0.30	0.52	0.68		
10Y		0.40	0.53			
15Y		0.57		#N/A	Sec	
20Y		1.00	1.20	1.61	#N/A	Sec

JCR	格付						
	AAA	AA	A	BBB	BB		
1Y	0.06	0.07	0.13	0.36	20.98		
2Y	0.12	0.13	0.24	0.43			
3Y	0.08	0.19	0.31	0.45			
4Y	0.09	0.21	0.35	0.49	12.48		
5Y	0.17	0.26	0.44	1.27			
6Y	0.23	0.29	0.52	0.75			
7Y	0.27	0.37	0.54	0.82	#N/A	Sec	
8Y	0.17	0.46	0.59		#N/A	Sec	
9Y	0.22	0.45	0.66	0.68	#N/A	Sec	
10Y	0.39	0.53	0.60		#N/A	Sec	
15Y	0.54			#N/A	Sec	#N/A	Sec
20Y	0.98	1.24	1.61	#N/A	Sec	#N/A	Sec

為替情報

	USD	EUR	JPY	GBP	CHF	CAD	AUD	NZD	HKD	NOK	SEK
SEK	9.25	9.76	8.16	11.52	9.10	6.86	6.85	6.48	1.19	1.08	1.00
NOK	8.60	9.07	7.59	10.71	8.46	6.37	6.37	6.02	1.11	1.00	0.93
HKD	7.76	8.19	6.84	9.66	7.63	5.75	5.75	5.43	1.00	0.90	0.84
NZD	1.43	1.51	0.01	1.78	1.41	1.06	1.06	1.00	0.18	0.17	0.15
AUD	1.35	1.42	1.19	1.68	1.33	1.00	1.00	0.94	0.17	0.16	0.15
CAD	1.35	1.42	1.19	1.68	1.33	1.00	1.00	0.94	0.17	0.16	0.15
CHF	1.02	1.07	0.90	1.27	1.00	0.75	0.75	0.71	0.13	0.12	0.11
GBP	0.80	0.85	0.71	1.00	0.79	0.60	0.59	0.56	0.10	0.09	0.09
JPY	113.34	119.62	1.00	141.12	111.49	84.00	83.96	79.34	14.61	13.18	12.25
EUR	0.95	1.00	0.84	1.18	0.93	0.70	0.70	0.66	0.12	0.11	0.10
USD	1.00	1.06	0.88	1.25	0.98	0.74	0.74	0.70	0.13	0.12	0.11

*100

株式情報

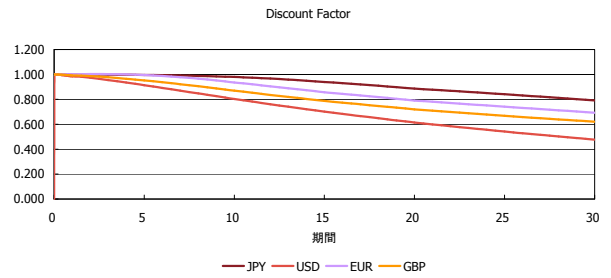
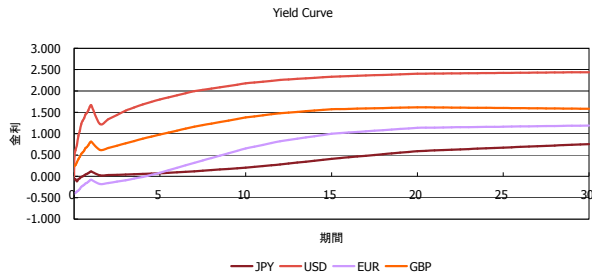
INDEX	日経225	前日比	TOPIX	前日比	JASDAQ	前日比	ダウ	前日比	S&P500	前日比	FT100	前日比
	18,333	-170	1,460	12	2,644	4	19,083	59	2,201	1	6,829	11

出所：Bloombergよりかえてキャピタルマネジメントにて作成

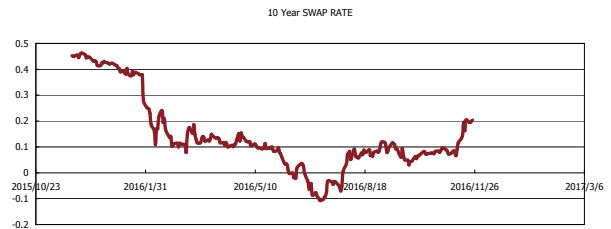
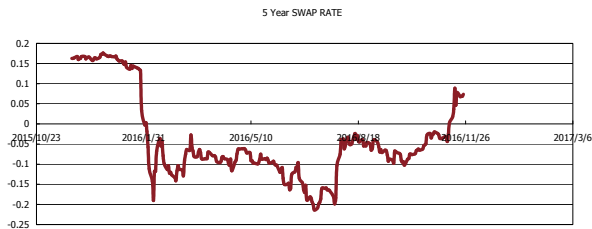
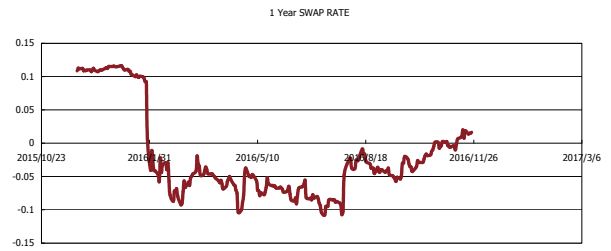
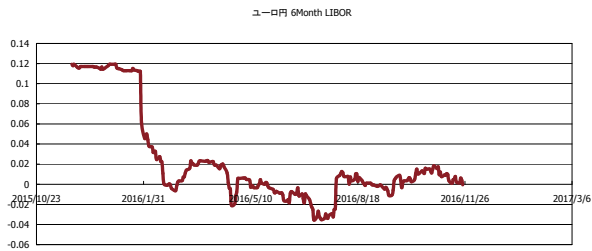


Kaede Market Report

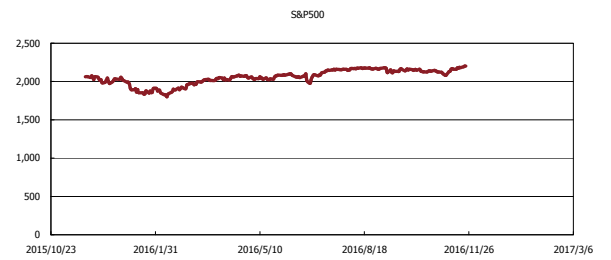
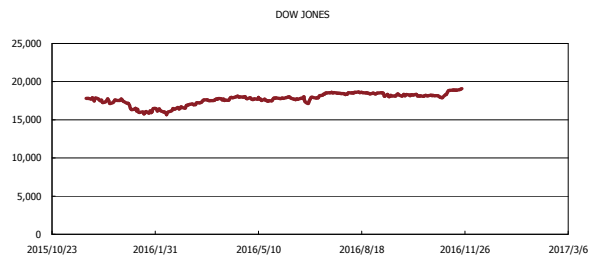
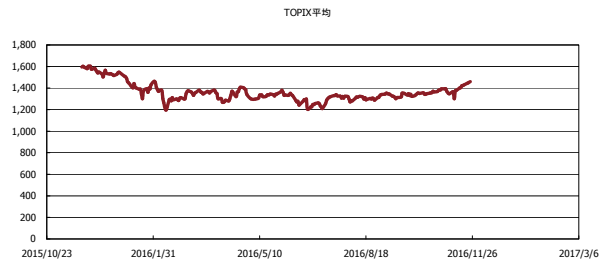
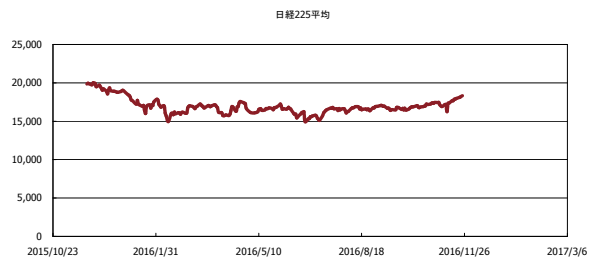
金利情報：Yield Curve



金利情報：ヒストリカル・データ



株価データ：ヒストリカル・データ



出所：Bloombergよりかえてキャピタルマネジメントにて作成