



Kaede Market Report

金利情報

LIBOR	ACT/360							
	JPY	前日比	USD	前日比	EUR	前日比	GBP	前日比
O/N	-0.083	-0.01143	0.43478	#VALUE!	-0.41	0	0.22875	0
1W	-0.07029	-0.01429	0.45822	0	-0.39314	0	0.24694	0.00388
1M	-0.07314	-0.00285	0.60589	0.00333	-0.381	0	0.26088	-0.00025
2M	-0.11614	-0.00157	0.73194	-0.00195	-0.35071	0	0.32588	0
3M	-0.07386	-0.00657	0.93733	0.00027	-0.33071	-0.00142	0.39088	-0.0075
6M	-0.00371	-0.00314	1.28989	0.00111	-0.22014	-0.00143	0.556	0.00125
1Y	0.107	-0.00329	1.64511	0.00167	-0.07971	0	0.798	-0.00225

TIBOR	ACT/365	
	JPY	前日比
O/N	-	-
1W	0.00909	0
1M	0.03	0
2M	0.04636	0
3M	0.05727	0
6M	0.10636	0
1Y	0.12818	0

Swap Rate

Swap Rate	ACT/360							
	JPY	前日比	USD	前日比	EUR	前日比	GBP	前日比
1Y	0.015	-0.00125	1.1134	-0.0036	-0.198	0.002	0.576	-0.002
18M	0.02375	0	1.22195	-0.00655	-0.177	0.003	0.612	-0.007
2Y	0.03125	0.00125	1.3305	-0.0095	-0.153	0.0035	0.656	-0.007
3Y	0.04375	0.00125	1.526	-0.011	-0.09	0.002	0.763	-0.009
4Y	0.05875	0.00125	1.6865	0.0005	-0.0105	0.0025	0.866	-0.015
5Y	0.0775	0.00375	2.281	0.4795	0.087	0.003	0.966	-0.012
7Y	0.12	0.0025	2.0055	0.0115	0.315	-0.002	1.1486	-0.0154
10Y	0.205	0.00125	2.184	0.0065	0.641	-0.011	1.365	-0.014
12Y	0.28	0.0025	2.2615	0.005	0.812	-0.01	1.464	-0.015
15Y	0.40375	-0.00625	2.3375	0.0038	0.987	-0.012	1.557	-0.014
20Y	0.575	-0.015	2.4065	0.0026	1.126	-0.011	1.6023	-0.0157
30Y	0.72375	-0.03125	2.441	0.0016	1.18	-0.01	1.568	-0.014

無担コールO/N	ACT/365	
	当日	前日比
Bid	-0.05309	-0.01309
Ask	-0.05309	-0.01309

プライムレート	ACT/365	
	当日	前日比
短ブラ	1.475	0
長ブラ	0.95	0

国債先物	ACT/365	
	当日	前日比
10年先物	150.37	-0.07

格付利回り情報：日本証券業協会

R&I	R&I					
	AAA	AA	A	BBB	BB	
1Y		0.06	0.10	0.29		
2Y		0.12	0.18	0.40		
3Y		0.14	0.22	0.60	1.61	
4Y		0.16	0.26	0.69	1.68	
5Y		0.21	0.34	0.59		
6Y		0.23	0.36	0.67		
7Y		0.24	0.46	0.68		
8Y		0.24	0.49	0.44		
9Y		0.31	0.52	0.66		
10Y		0.40	0.51			
15Y		0.56		#N/A	Sec	
20Y		0.96	1.05	1.59	#N/A	Sec

JCR	JCR						
	AAA	AA	A	BBB	BB		
1Y	0.08	0.08	0.15	0.37	21.03		
2Y	0.14	0.14	0.26	0.43			
3Y	0.09	0.20	0.32	0.46			
4Y	0.10	0.22	0.36	0.50	12.48		
5Y	0.18	0.27	0.45	1.28			
6Y	0.24	0.30	0.53	0.76			
7Y	0.28	0.38	0.55	0.84	#N/A	Sec	
8Y	0.18	0.46	0.60		#N/A	Sec	
9Y	0.23	0.46	0.67	0.69	#N/A	Sec	
10Y	0.39	0.50	0.60		#N/A	Sec	
15Y	0.54	0.75		#N/A	Sec	#N/A	Sec
20Y	0.95	1.11	1.59	#N/A	Sec	#N/A	Sec

為替情報

	USD	EUR	JPY	GBP	CHF	CAD	AUD	NZD	HKD	NOK	SEK
SEK	9.25	9.80	8.17	11.54	9.12	6.84	6.89	6.51	1.19	1.08	1.00
NOK	8.58	9.10	7.58	10.71	8.46	6.35	6.40	6.04	1.11	1.00	0.93
HKD	7.76	8.22	6.85	9.68	7.65	5.74	5.78	5.46	1.00	0.90	0.84
NZD	1.42	1.50	0.01	1.77	1.40	1.05	1.06	1.00	0.18	0.17	0.15
AUD	1.34	1.42	1.19	1.68	1.32	0.99	1.00	0.95	0.17	0.16	0.15
CAD	1.35	1.43	1.19	1.69	1.33	1.00	1.01	0.95	0.17	0.16	0.15
CHF	1.01	1.07	0.90	1.27	1.00	0.75	0.76	0.71	0.13	0.12	0.11
GBP	0.80	0.85	0.71	1.00	0.79	0.59	0.60	0.56	0.10	0.09	0.09
JPY	113.22	119.98	1.00	141.26	111.65	83.74	84.36	79.74	14.60	13.19	12.24
EUR	0.94	1.00	0.83	1.18	0.93	0.70	0.70	0.66	0.12	0.11	0.10
USD	1.00	1.06	0.88	1.25	0.99	0.74	0.75	0.70	0.13	0.12	0.11

*100

株式情報

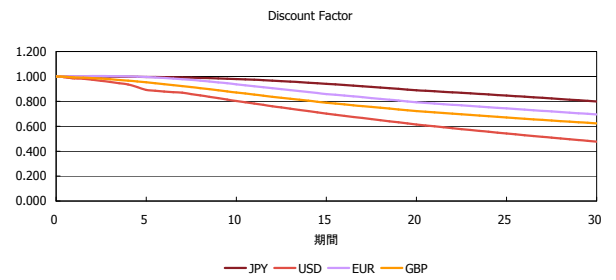
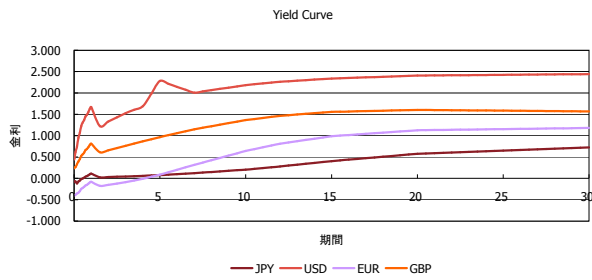
INDEX	日経225		TOPIX		JASDAQ		ダウ		S&P500		FT100	
	前日比	前日比	前日比	前日比	前日比	前日比	前日比	前日比	前日比	前日比	前日比	
INDEX	18,381	-48	1,465	5	2,633	-11	19,152	69	2,211	11	6,841	12

出所：Bloombergよりかえてキャピタルマネジメントにて作成

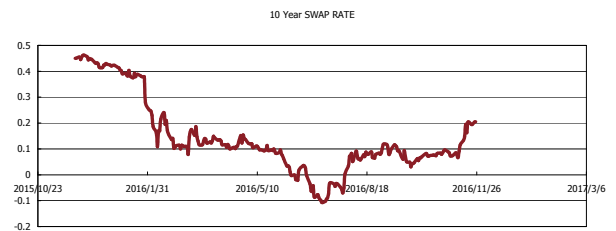
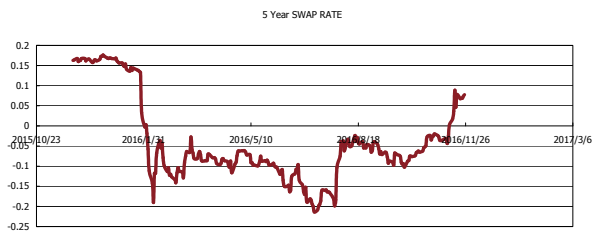
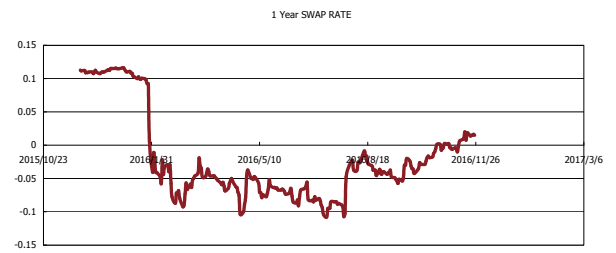
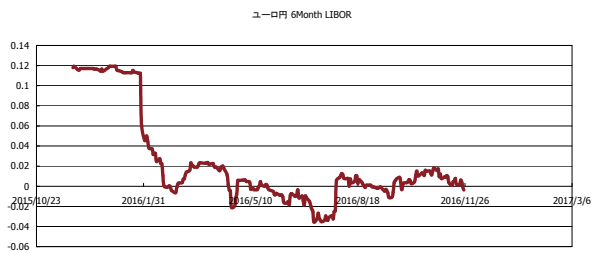


Kaede Market Report

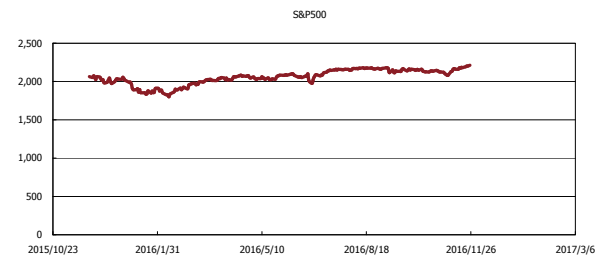
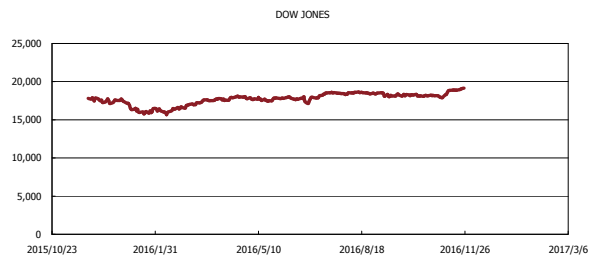
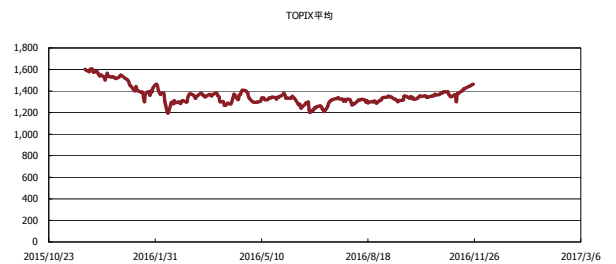
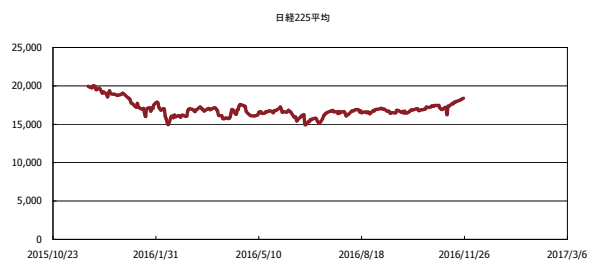
金利情報：Yield Curve



金利情報：ヒストリカル・データ



株価データ：ヒストリカル・データ



出所：Bloombergよりかえでキャピタルマネジメントにて作成