



## Kaede Market Report

## 金利情報

## LIBOR

	JPY		USD		EUR		GBP	
	前日比	前日比	前日比	前日比	前日比	前日比	前日比	
O/N	-0.06886	0.01414	0.43422	-0.00056	-0.41	0	0.2275	-0.00125
1W	-0.07286	-0.00257	0.45878	0.00056	-0.39386	-0.00072	0.24575	-0.00119
1M	-0.08257	-0.00943	0.60561	-0.00028	-0.381	0	0.26075	-0.00013
2M	-0.12114	-0.005	0.73194	0	-0.35071	0	0.32463	-0.00125
3M	-0.076	-0.00214	0.93511	-0.00222	-0.33143	-0.00072	0.38775	-0.00313
6M	0.00343	0.00714	1.28989	0	-0.22014	0	0.55325	-0.00275
1Y	0.10129	-0.00571	1.64122	-0.00389	-0.07971	0	0.79238	-0.00562

## ACT/360

## TBOR ACT/365

	JPY	
	前日比	前日比
O/N	-	-
1W	0.00909	0
1M	0.03	0
2M	0.04636	0
3M	0.05727	0
6M	0.10636	0
1Y	0.12818	0

## Swap Rate

	JPY		USD		EUR		GBP	
	前日比	前日比	前日比	前日比	前日比	前日比	前日比	
1Y	0.0075	-0.0075	1.0973	-0.0161	-0.201	-0.003	0.572	-0.004
18M	0.015	-0.00875	1.1999	-0.02205	-0.183	-0.006	0.6061	-0.0059
2Y	0.02125	-0.01	1.3025	-0.028	-0.164	-0.011	0.648	-0.008
3Y	0.0325	-0.01125	1.4887	-0.0373	-0.11	-0.02	0.749	-0.014
4Y	0.04625	-0.0125	1.6443	-0.0422	-0.032	-0.0215	0.85	-0.016
5Y	0.0625	-0.015	1.7703	-0.0467	0.067	-0.02	0.943	-0.023
7Y	0.1025	-0.0175	1.9634	-0.0421	0.292	-0.023	1.1265	-0.0221
10Y	0.1825	-0.0225	2.147	-0.037	0.613	-0.028	1.3472	-0.0178
12Y	0.25	-0.03	2.2285	-0.033	0.78	-0.032	1.448	-0.016
15Y	0.37	-0.03375	2.309	-0.0285	0.953	-0.034	1.54	-0.017
20Y	0.5325	-0.0425	2.3797	-0.0268	1.089	-0.037	1.586	-0.0163
30Y	0.66375	-0.06	2.4195	-0.0215	1.141	-0.039	1.555	-0.013

## 無担コールO/N

	当日	前日比
Bid	-0.06	-0.00691
Ask	-0.005	0.04809

## プライムレート

	当日	前日比
短ブラ	1.475	0
長ブラ	0.95	0

## 国債先物

	当日	前日比
10年先物	150.6	0.23

## 格付利回り情報：日本証券業協会

## R&amp;I

	AAA	AA	A	BBB	BB
1Y		0.06	0.09	0.29	
2Y		0.11	0.16	0.38	
3Y		0.13	0.21	0.58	1.60
4Y		0.14	0.25	0.68	1.67
5Y		0.18	0.32	0.57	
6Y		0.21	0.33	0.65	
7Y		0.22	0.44	0.65	
8Y		0.22	0.47	0.42	
9Y		0.28	0.48	0.64	
10Y		0.37	0.50		
15Y		0.53		#N/A	Sec
20Y		0.93	1.13	1.57	#N/A

## JCR

	AAA	AA	A	BBB	BB
1Y	0.08	0.08	0.14	0.37	21.11
2Y	0.12	0.13	0.25	0.42	
3Y	0.08	0.18	0.32	0.47	
4Y	0.08	0.21	0.34	0.48	12.49
5Y	0.15	0.25	0.43	1.26	
6Y	0.21	0.27	0.50	0.74	
7Y	0.24	0.36	0.52	0.81	#N/A
8Y	0.16	0.43	0.60		#N/A
9Y	0.21	0.42	0.63	0.67	#N/A
10Y	0.36	0.50	0.57		#N/A
15Y	0.51			#N/A	Sec
20Y	0.91	1.17	1.57	#N/A	Sec

## 為替情報

	USD	EUR	JPY	GBP	CHF	CAD	AUD	NZD	HKD	NOK	SEK
SEK	9.20	9.76	8.22	11.42	9.08	6.86	6.88	6.51	1.19	1.08	1.00
NOK	8.54	9.06	7.63	10.60	8.43	6.37	6.39	6.04	1.10	1.00	0.93
HKD	7.76	8.23	6.93	9.63	7.66	5.78	5.80	5.49	1.00	0.91	0.84
NZD	1.41	1.50	0.01	1.76	1.40	1.05	1.06	1.00	0.18	0.17	0.15
AUD	1.34	1.42	1.19	1.66	1.32	1.00	1.00	0.95	0.17	0.16	0.15
CAD	1.34	1.42	1.20	1.67	1.32	1.00	1.00	0.95	0.17	0.16	0.15
CHF	1.01	1.07	0.90	1.26	1.00	0.76	0.76	0.72	0.13	0.12	0.11
GBP	0.81	0.85	0.72	1.00	0.80	0.60	0.60	0.57	0.10	0.09	0.09
JPY	111.94	118.76	1.00	139.00	110.50	83.46	83.75	79.19	14.43	13.11	12.17
EUR	0.94	1.00	0.84	1.17	0.93	0.70	0.71	0.67	0.12	0.11	0.10
USD	1.00	1.06	0.89	1.24	0.99	0.75	0.75	0.71	0.13	0.12	0.11

\*100

## 株式情報

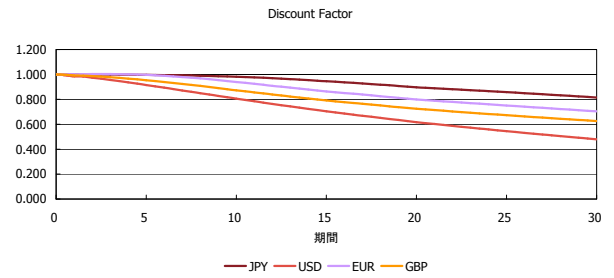
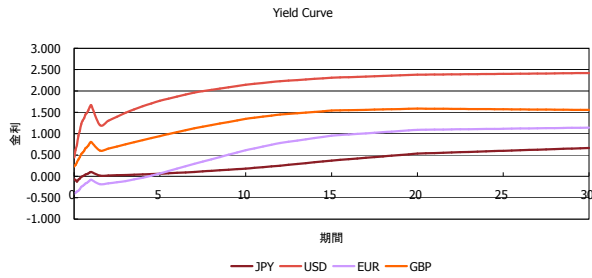
	日経225	前日比	TOPIX	前日比	JASDAQ	前日比	ダウ	前日比	S&P500	前日比	FT100	前日比
INDEX	18,357	24	1,470	5	2,654	21	19,098	-54	2,201	-11	6,799	-41

出所：Bloombergよりかえてキャピタルマネジメントにて作成

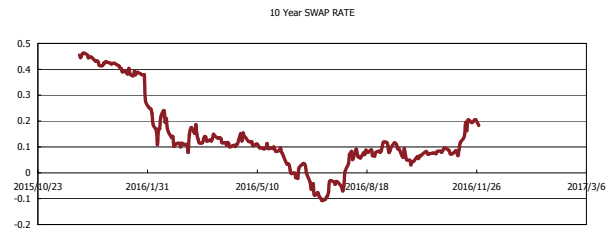
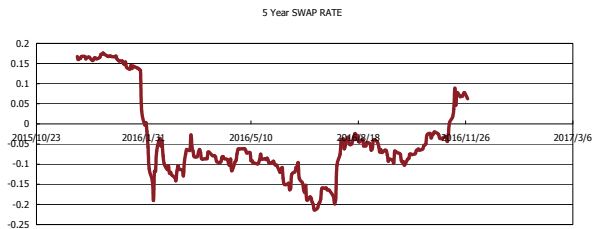
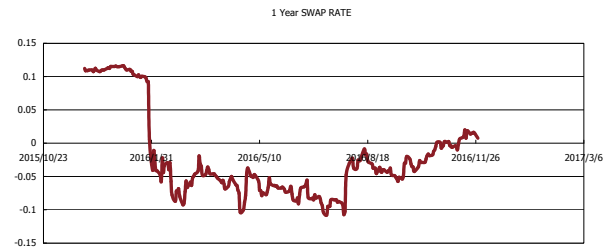
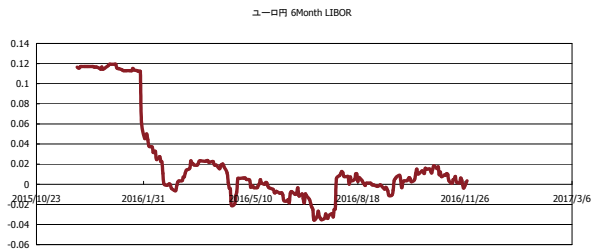


# Kaede Market Report

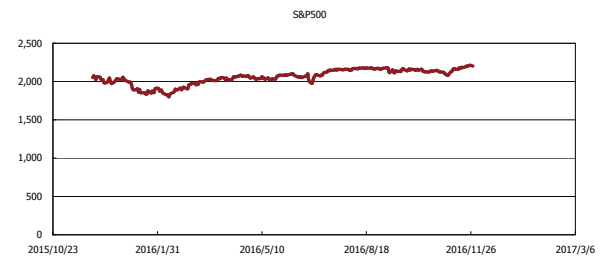
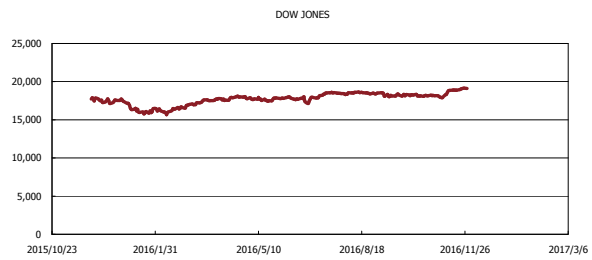
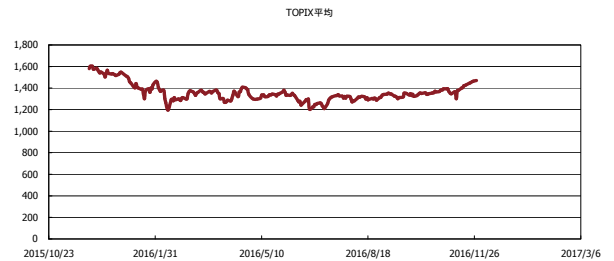
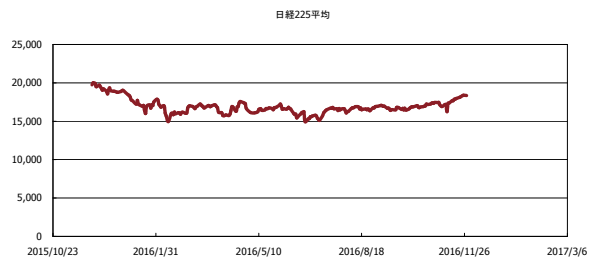
## 金利情報：Yield Curve



## 金利情報：ヒストリカル・データ



## 株価データ：ヒストリカル・データ



出所：Bloombergよりかえてでキャピタルマネジメントにて作成