



# Kaede Market Report

## 金利情報

	JPY		USD		EUR		GBP	
	前日比	前日比	前日比	前日比	前日比	前日比	前日比	
O/N	-0.10029	-0.03143	0.43422	0	-0.41	0	0.2275	0
1W	-0.08143	-0.00857	0.46044	0.00166	-0.39386	0	0.24713	0.00138
1M	-0.114	-0.03143	0.61672	0.01111	-0.37957	0.00143	0.25825	-0.0025
2M	-0.11614	0.005	0.73444	0.0025	-0.35071	0	0.32563	0.001
3M	-0.07514	0.00086	0.93067	-0.00444	-0.32643	0.005	0.38588	-0.00187
6M	0.00486	0.00143	1.29267	0.00278	-0.21871	0.00143	0.55063	-0.00262
1Y	0.09986	-0.00143	1.64067	-0.00055	-0.07971	0	0.793	0.00062

	JPY	
	前日比	前日比
O/N	-	-
1W	0.00909	0
1M	0.03	0
2M	0.04636	0
3M	0.05727	0
6M	0.10636	0
1Y	0.12818	0

## Swap Rate

	JPY		USD		EUR		GBP	
	前日比	前日比	前日比	前日比	前日比	前日比	前日比	
1Y	0.01	0.0025	1.086	-0.0113	-0.204	-0.003	0.572	0
18M	0.0175	0.0025	1.18695	-0.01295	-0.188	-0.005	0.6057	-0.0004
2Y	0.02375	0.0025	1.2879	-0.0146	-0.17	-0.006	0.646	-0.002
3Y	0.035	0.0025	1.4723	-0.0164	-0.121	-0.011	0.736	-0.013
4Y	0.0475	0.00125	1.6246	-0.0197	-0.048	-0.016	0.83	-0.02
5Y	0.0625	0	1.749	-0.0213	0.049	-0.018	0.92	-0.023
7Y	0.1025	0	1.9398	-0.0236	0.276	-0.016	1.096	-0.0305
10Y	0.18125	-0.00125	2.1248	-0.0222	0.601	-0.012	1.314	-0.0332
12Y	0.2475	-0.0025	2.2059	-0.0226	0.772	-0.008	1.437	-0.011
15Y	0.365	-0.005	2.2859	-0.0231	0.947	-0.006	1.53	-0.01
20Y	0.5275	-0.005	2.3593	-0.0204	1.085	-0.004	1.554	-0.032
30Y	0.6575	-0.00625	2.3987	-0.0208	1.137	-0.004	1.54	-0.015

	当日		前日比	
	Bid	-0.06	-0.0275	
Ask	-0.03	0.0025		

	当日		前日比	
	短ブラ	1.475	0	
長ブラ	0.95	0		

	当日		前日比	
	10年先物	150.63	0.03	

## 格付利回り情報：日本証券業協会

	R&I				
	AAA	AA	A	BBB	BB
1Y		0.06	0.09	0.28	
2Y		0.09	0.14	0.37	
3Y		0.12	0.20	0.56	1.59
4Y		0.13	0.24	0.66	1.67
5Y		0.17	0.31	0.56	
6Y		0.20	0.32	0.64	
7Y		0.21	0.43	0.63	
8Y		0.21	0.47	0.40	
9Y		0.27	0.47	0.62	
10Y		0.36	0.49		
15Y		0.53		#N/A	Sec
20Y		0.92	1.11	1.56	#N/A

	JCR				
	AAA	AA	A	BBB	BB
1Y	0.08	0.07	0.14	0.38	20.71
2Y	0.11	0.11	0.23	0.41	
3Y	0.07	0.17	0.31	0.46	
4Y	0.07	0.20	0.33	0.47	12.49
5Y	0.13	0.24	0.42	1.15	
6Y	0.21	0.26	0.49	0.73	
7Y	0.23	0.36	0.51	0.80	#N/A
8Y	0.16	0.42	0.59		#N/A
9Y	0.21	0.41	0.62	0.82	#N/A
10Y	0.34	0.49	0.55		#N/A
15Y	0.50			#N/A	Sec
20Y	0.90	1.15	1.56	#N/A	Sec

## 為替情報

	USD	EUR	JPY	GBP	CHF	CAD	AUD	NZD	HKD	NOK	SEK
SEK	9.17	9.77	8.16	11.46	9.07	6.83	6.87	6.54	1.18	1.08	1.00
NOK	8.53	9.09	7.59	10.66	8.43	6.35	6.39	6.08	1.10	1.00	0.93
HKD	7.76	8.26	6.90	9.69	7.67	5.77	5.80	5.53	1.00	0.91	0.85
NZD	1.40	1.49	0.01	1.75	1.39	1.04	1.05	1.00	0.18	0.16	0.15
AUD	1.34	1.42	1.19	1.67	1.32	0.99	1.00	0.95	0.17	0.16	0.15
CAD	1.34	1.43	1.20	1.68	1.33	1.00	1.01	0.96	0.17	0.16	0.15
CHF	1.01	1.08	0.90	1.26	1.00	0.75	0.76	0.72	0.13	0.12	0.11
GBP	0.80	0.85	0.71	1.00	0.79	0.60	0.60	0.57	0.10	0.09	0.09
JPY	112.38	119.68	1.00	140.40	111.08	83.67	84.11	80.08	14.49	13.17	12.25
EUR	0.94	1.00	0.84	1.17	0.93	0.70	0.70	0.67	0.12	0.11	0.10
USD	1.00	1.07	0.89	1.25	0.99	0.74	0.75	0.71	0.13	0.12	0.11

\*100

## 株式情報

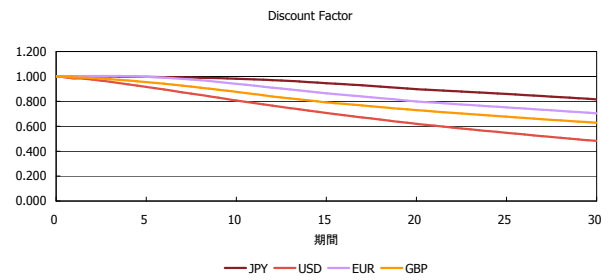
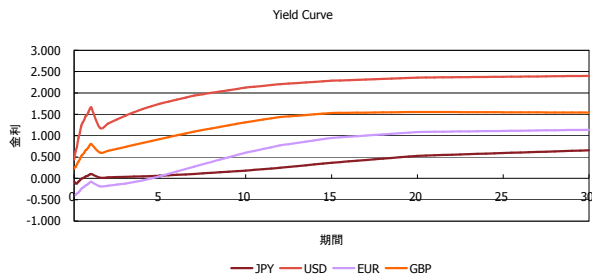
	日経225	前日比	TOPIX	前日比	JASDAQ	前日比	ダウ	前日比	S&P500	前日比	FT100	前日比
INDEX	18,307	50	1,469	-1	2,661	7	19,122	24	2,204	3	6,772	-27

出所：Bloombergよりかえてキャピタルマネジメントにて作成

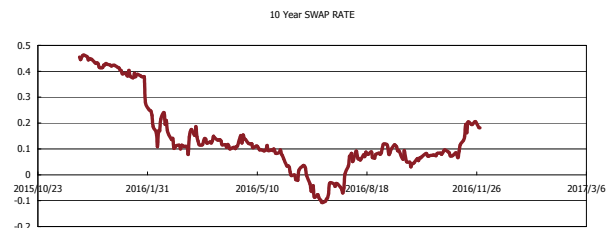
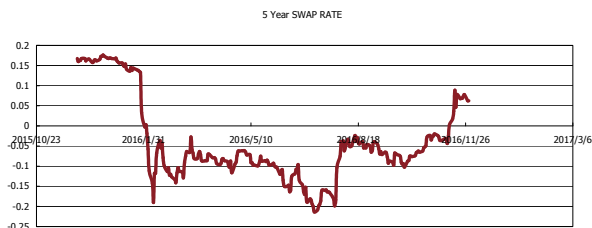
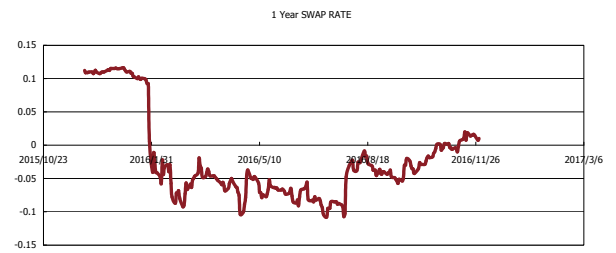
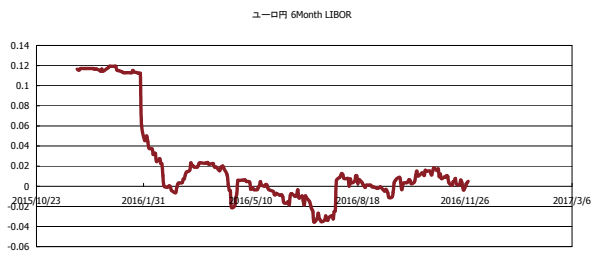


# Kaede Market Report

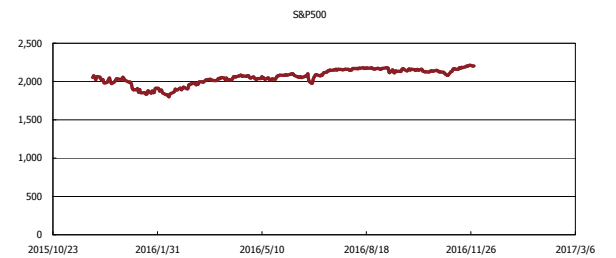
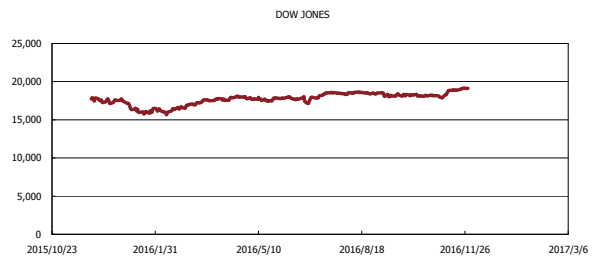
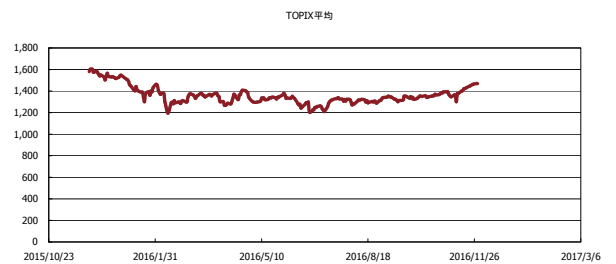
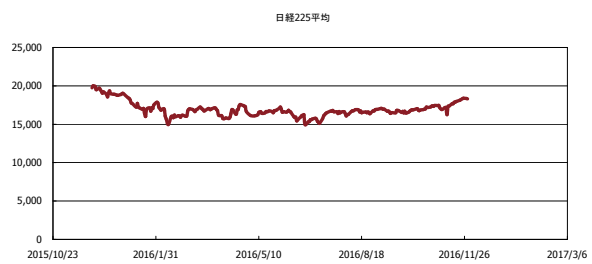
## 金利情報：Yield Curve



## 金利情報：ヒストリカル・データ



## 株価データ：ヒストリカル・データ



出所：Bloombergよりかえてキャピタルマネジメントにて作成