



# Kaede Market Report

## 金利情報

LIBOR	ACT/360							
	JPY	前日比	USD	前日比	EUR	前日比	GBP	前日比
O/N	-0.08314	0.01715	0.43056	-0.00366	-0.41	0	0.225	-0.0025
1W	-0.07329	0.00814	0.45822	-0.00222	-0.39386	0	0.25119	0.00406
1M	-0.10971	0.00429	0.62367	0.00695	-0.37957	0	0.26075	0.0025
2M	-0.11086	0.00528	0.7425	0.00806	-0.34643	0.00428	0.32438	-0.00125
3M	-0.06743	0.00771	0.93417	0.0035	-0.325	0.00143	0.38463	-0.00125
6M	0.01114	0.00628	1.28878	-0.00389	-0.21871	0	0.55038	-0.00025
1Y	0.10529	0.00543	1.639	-0.00167	-0.07971	0	0.79244	-0.00056

TIBOR	ACT/365	
	JPY	前日比
O/N	-	-
1W	0.00909	0
1M	0.03	0
2M	0.04636	0
3M	0.05727	0
6M	0.10636	0
1Y	0.12818	0

## Swap Rate

Swap Rate	ACT/360							
	JPY	前日比	USD	前日比	EUR	前日比	GBP	前日比
1Y	0.0125	0.0025	1.1028	0.0168	-0.198	0.006	0.577	0.005
18M	0.02125	0.00375	1.21155	0.0246	-0.181	0.007	0.614	0.0083
2Y	0.025	0.00125	1.3203	0.0324	-0.158	0.012	0.656	0.01
3Y	0.0375	0.0025	1.5195	0.0472	-0.099	0.022	0.754	0.018
4Y	0.0525	0.005	1.6829	0.0583	-0.0232	0.0248	0.8588	0.0288
5Y	0.07	0.0075	1.8142	0.0652	0.087	0.038	0.962	0.042
7Y	0.11375	0.01125	2.0208	0.081	0.336	0.06	1.1482	0.0522
10Y	0.19375	0.0125	2.2141	0.0893	0.684	0.083	1.37	0.056
12Y	0.26	0.0125	2.2985	0.0926	0.859	0.087	1.474	0.037
15Y	0.38	0.015	2.3814	0.0955	1.037	0.09	1.5678	0.0378
20Y	0.545	0.0175	2.4543	0.095	1.179	0.094	1.61	0.056
30Y	0.68	0.0225	2.4934	0.0947	1.235	0.098	1.5765	0.0365

無担コールO/N	当日	
	前日比	前日比
Bid	-0.06	-0.0275
Ask	-0.035	-0.0025

プライムレート	当日	
	前日比	前日比
短ブラ	1.475	0
長ブラ	0.95	0

国債先物	当日	
	前日比	前日比
10年先物	150.56	-0.07

## 格付利回り情報：日本証券業協会

R&I	格付				
	AAA	AA	A	BBB	BB
1Y		0.05	0.08	0.27	
2Y		0.08	0.14	0.37	
3Y		0.11	0.19	0.55	1.59
4Y		0.13	0.23	0.66	1.66
5Y		0.17	0.31	0.56	
6Y		0.20	0.32	0.65	
7Y		0.21	0.43	0.64	
8Y		0.22	0.47	0.41	
9Y		0.28	0.47	0.62	
10Y		0.37	0.50		
15Y		0.53		#N/A	Sec
20Y		0.92	1.12	1.56	#N/A

JCR	格付				
	AAA	AA	A	BBB	BB
1Y	0.07	0.07	0.13	0.37	21.71
2Y	0.11	0.10	0.22	0.41	
3Y	0.07	0.16	0.30	0.46	
4Y	0.07	0.19	0.33	0.47	12.66
5Y	0.13	0.24	0.42	1.24	
6Y	0.21	0.26	0.49	0.76	
7Y	0.23	0.36	0.51	0.80	#N/A
8Y	0.17	0.43	0.59		#N/A
9Y	0.21	0.42	0.62	0.82	#N/A
10Y	0.34	0.49	0.56		#N/A
15Y	0.50			#N/A	Sec
20Y	0.91	1.16	1.56	#N/A	Sec

## 為替情報

	USD	EUR	JPY	GBP	CHF	CAD	AUD	NZD	HKD	NOK	SEK
SEK	9.23	9.77	8.06	11.54	9.07	6.87	6.82	6.54	1.19	1.08	1.00
NOK	8.53	9.03	7.45	10.66	8.38	6.34	6.30	6.04	1.10	1.00	0.92
HKD	7.76	8.21	6.78	9.70	7.62	5.77	5.73	5.49	1.00	0.91	0.84
NZD	1.41	1.50	0.01	1.77	1.39	1.05	1.04	1.00	0.18	0.17	0.15
AUD	1.35	1.43	1.18	1.69	1.33	1.01	1.00	0.96	0.17	0.16	0.15
CAD	1.34	1.42	1.17	1.68	1.32	1.00	0.99	0.95	0.17	0.16	0.15
CHF	1.02	1.08	0.89	1.27	1.00	0.76	0.75	0.72	0.13	0.12	0.11
GBP	0.80	0.85	0.70	1.00	0.79	0.60	0.59	0.57	0.10	0.09	0.09
JPY	114.46	121.19	1.00	143.14	112.50	85.18	84.53	81.07	14.76	13.43	12.40
EUR	0.94	1.00	0.83	1.18	0.93	0.70	0.70	0.67	0.12	0.11	0.10
USD	1.00	1.06	0.87	1.25	0.98	0.74	0.74	0.71	0.13	0.12	0.11

\*100

## 株式情報

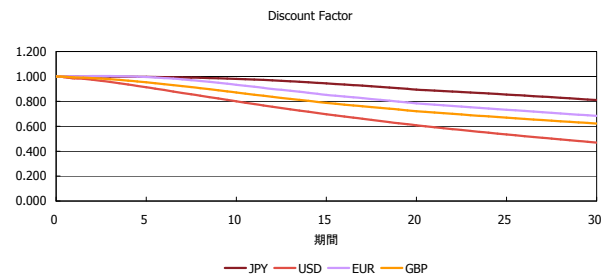
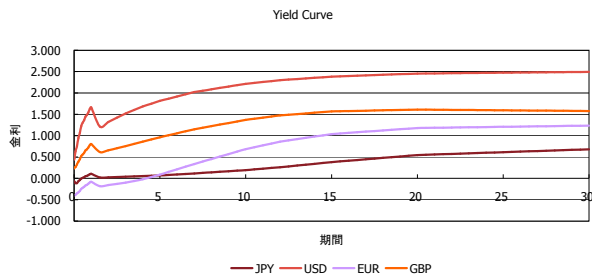
INDEX	日経225	前日比	TOPIX	前日比	JASDAQ	前日比	ダウ	前日比	S&P500	前日比	FT100	前日比
	18,308	-1	1,469	1	2,668	7	19,124	2	2,199	-5	6,784	12

出所：Bloombergよりかえてキャピタルマネジメントにて作成

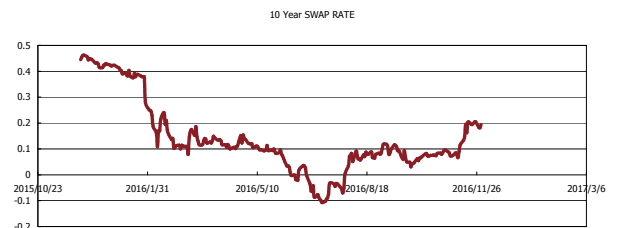
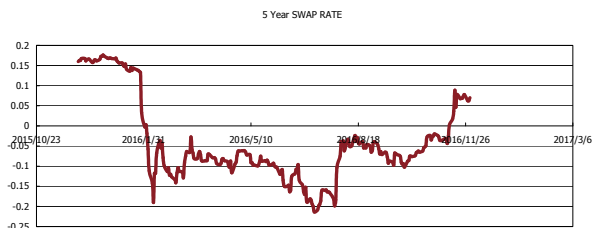
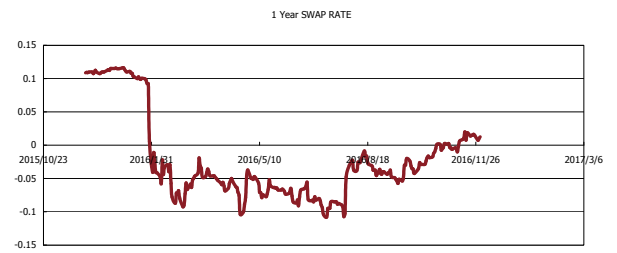
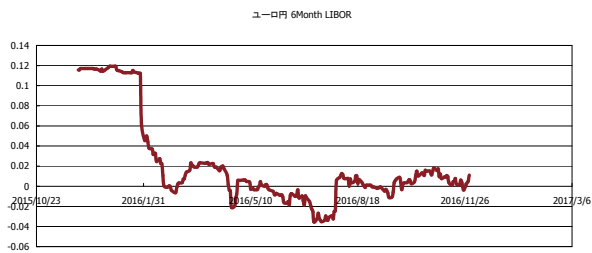


# Kaede Market Report

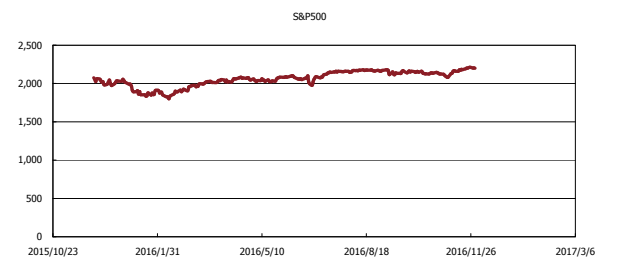
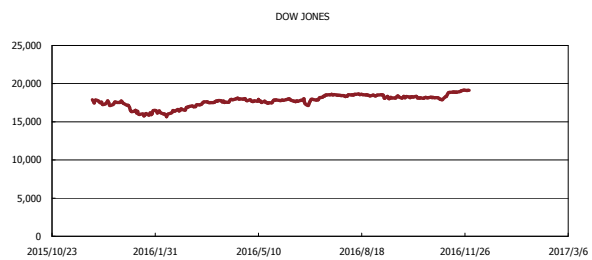
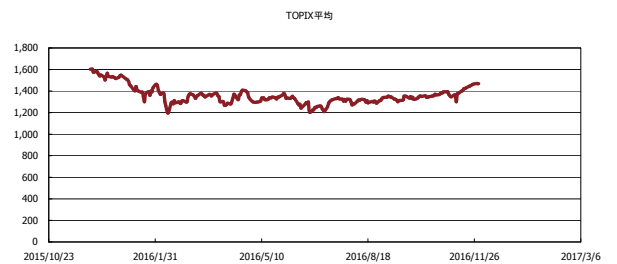
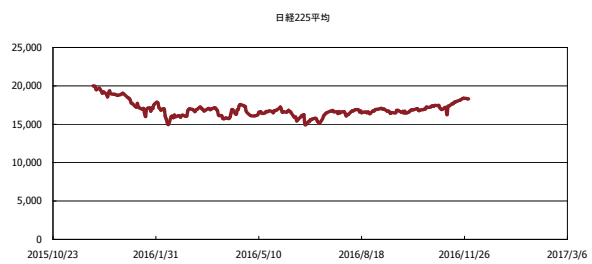
## 金利情報：Yield Curve



## 金利情報：ヒストリカル・データ



## 株価データ：ヒストリカル・データ



出所：Bloombergよりかえてキャピタルマネジメントにて作成