



# Kaede Market Report

## 金利情報

LIBOR	ACT/360							
	JPY	前日比	USD	前日比	EUR	前日比	GBP	前日比
O/N	-0.06029	0.02285	0.43422	0.00366	-0.41	0	0.22625	0.00125
1W	-0.03543	0.03786	0.45822	0	-0.39314	0.00072	0.25119	0
1M	-0.09829	0.01142	0.6345	0.01083	-0.38571	-0.00614	0.25513	-0.00562
2M	-0.09814	0.01272	0.74389	0.00139	-0.35357	-0.00714	0.325	0.00062
3M	-0.05914	0.00829	0.94167	0.0075	-0.33357	-0.00857	0.3845	-0.00013
6M	0.0115	0.00036	1.291	0.00222	-0.21871	0	0.551	0.00062
1Y	0.10929	0.004	1.64344	0.00444	-0.07971	0	0.79588	0.00344

TIBOR	ACT/365	
	JPY	前日比
O/N	-	-
1W	0.00909	0
1M	0.03	0
2M	0.04636	0
3M	0.05727	0
6M	0.10636	0
1Y	0.12818	0

## Swap Rate

Swap Rate	ACT/360							
	JPY	前日比	USD	前日比	EUR	前日比	GBP	前日比
1Y	0.01875	0.00625	1.1185	0.0157	-0.194	0.004	0.578	0.001
18M	0.0275	0.00625	1.233	0.02145	-0.172	0.009	0.619	0.005
2Y	0.0325	0.0075	1.3475	0.0272	-0.143	0.015	0.667	0.011
3Y	0.04375	0.00625	1.559	0.0395	-0.073	0.026	0.784	0.03
4Y	0.0625	0.01	1.7349	0.052	0.027	0.0502	0.894	0.0352
5Y	0.08125	0.01125	1.8743	0.0601	0.146	0.059	1.009	0.047
7Y	0.1275	0.01375	2.087	0.0662	0.407	0.071	1.205	0.0568
10Y	0.2125	0.01875	2.2868	0.0727	0.762	0.078	1.436	0.066
12Y	0.2775	0.0175	2.3709	0.0724	0.943	0.084	1.543	0.069
15Y	0.40625	0.02625	2.4523	0.0709	1.127	0.09	1.636	0.0682
20Y	0.57875	0.03375	2.5269	0.0726	1.269	0.09	1.69	0.08
30Y	0.72	0.04	2.5641	0.0707	1.324	0.089	1.655	0.0785

無担コールO/N	ACT/365	
	当日	前日比
Bid	-0.06	-0.0125
Ask	-0.02	0.0275

プライムレート	ACT/365	
	当日	前日比
短ブラ	1.475	0
長ブラ	0.95	0

国債先物	ACT/365	
	当日	前日比
10年先物	150.5	-0.06

## 格付利回り情報：日本証券業協会

R&I	R&I				
	AAA	AA	A	BBB	BB
1Y		0.05	0.08	0.27	
2Y		0.08	0.13	0.36	
3Y		0.11	0.19	0.55	1.58
4Y		0.13	0.23	0.65	1.66
5Y		0.17	0.31	0.56	
6Y		0.20	0.33	0.65	
7Y		0.22	0.43	0.65	
8Y		0.22	0.47	0.41	
9Y		0.28	0.48	0.63	
10Y		0.37	0.48		
15Y		0.55		#N/A	Sec
20Y		0.95	1.14	1.59	#N/A

JCR	JCR					
	AAA	AA	A	BBB	BB	
1Y	0.06	0.06	0.13	0.38	21.75	
2Y	0.10	0.10	0.22	0.40		
3Y	0.06	0.16	0.30	0.46		
4Y	0.07	0.19	0.32	0.47	12.66	
5Y	0.13	0.24	0.42	1.24		
6Y	0.21	0.27	0.49	0.77		
7Y	0.23	0.36	0.52	0.80	#N/A	Sec
8Y	0.17	0.43	0.59		#N/A	Sec
9Y	0.21	0.42	0.63	0.83	#N/A	Sec
10Y	0.34	0.50	0.55		#N/A	Sec
15Y	0.52			#N/A	Sec	#N/A
20Y	0.93	1.18	1.23	#N/A	Sec	#N/A

## 為替情報

	USD	EUR	JPY	GBP	CHF	CAD	AUD	NZD	HKD	NOK	SEK
SEK	9.22	9.83	8.08	11.61	9.13	6.92	6.84	6.54	1.19	1.10	1.00
NOK	8.42	8.98	7.38	10.60	8.33	6.32	6.24	5.97	1.09	1.00	0.91
HKD	7.76	8.27	6.80	9.77	7.68	5.82	5.75	5.50	1.00	0.92	0.84
NZD	1.41	1.50	0.01	1.78	1.40	1.06	1.05	1.00	0.18	0.17	0.15
AUD	1.35	1.44	1.18	1.70	1.33	1.01	1.00	0.96	0.17	0.16	0.15
CAD	1.33	1.42	1.17	1.68	1.32	1.00	0.99	0.94	0.17	0.16	0.14
CHF	1.01	1.08	0.89	1.27	1.00	0.76	0.75	0.72	0.13	0.12	0.11
GBP	0.79	0.85	0.70	1.00	0.79	0.60	0.59	0.56	0.10	0.09	0.09
JPY	114.09	121.64	1.00	143.66	112.90	85.66	84.59	80.88	14.71	13.55	12.37
EUR	0.94	1.00	0.82	1.18	0.93	0.70	0.70	0.66	0.12	0.11	0.10
USD	1.00	1.07	0.88	1.26	0.99	0.75	0.74	0.71	0.13	0.12	0.11

\*100

## 株式情報

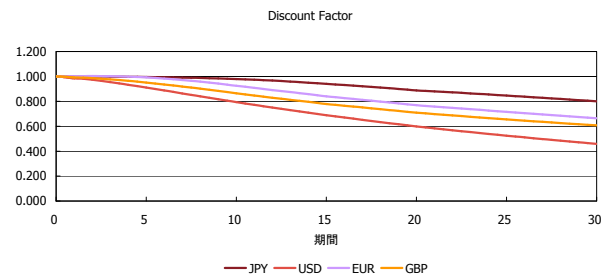
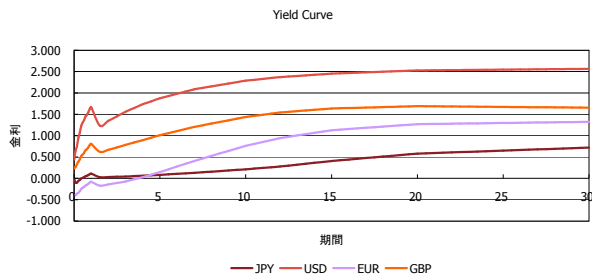
INDEX	日経225		TOPIX		JASDAQ		ダウ		S&P500		FT100	
	前日比	前日比	前日比	前日比	前日比	前日比	前日比	前日比	前日比	前日比	前日比	
INDEX	18,513	-205	1,483	14	2,668	0	19,192	68	2,192	-7	6,753	-31

出所：Bloombergよりかえてキャピタルマネジメントにて作成

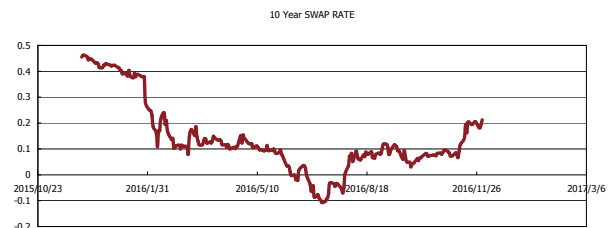
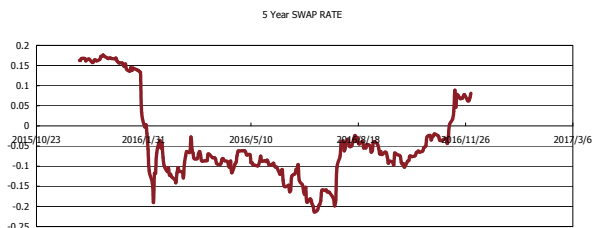
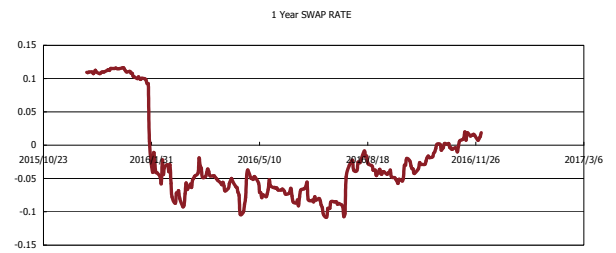
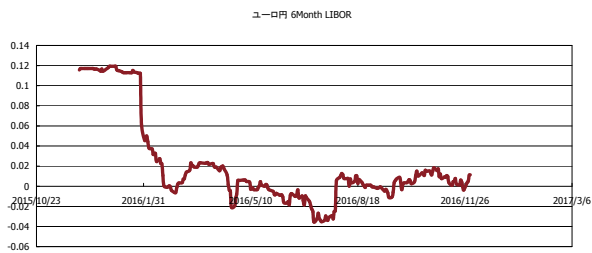


# Kaede Market Report

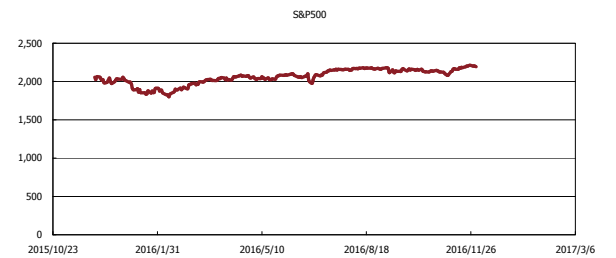
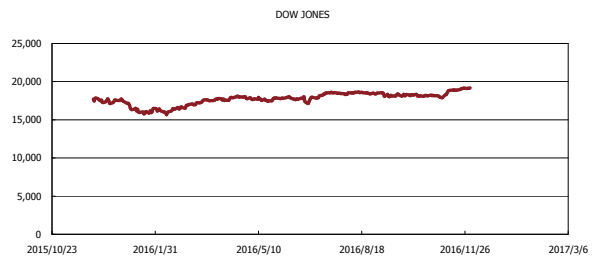
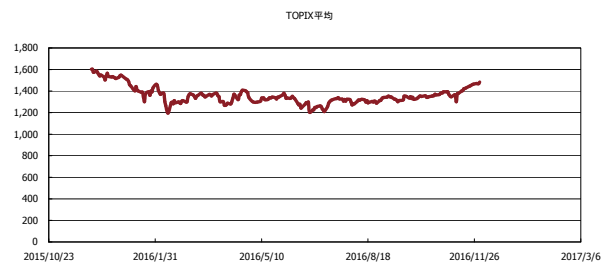
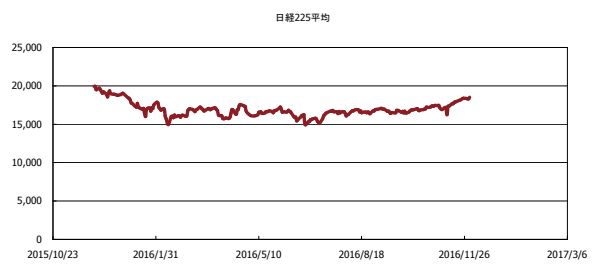
## 金利情報：Yield Curve



## 金利情報：ヒストリカル・データ



## 株価データ：ヒストリカル・データ



出所：Bloombergよりかえでキャピタルマネジメントにて作成