



Kaede Market Report

金利情報

LIBOR	ACT/360							
	JPY	前日比	USD	前日比	EUR	前日比	GBP	前日比
O/N	-0.06243	-0.00214	0.43478	0.00056	-0.41	0	0.225	-0.00125
1W	-0.034	0.00143	0.461	0.00278	-0.39314	0	0.24488	-0.00631
1M	-0.10971	-0.01142	0.64667	0.01217	-0.38643	-0.00072	0.25938	0.00425
2M	-0.10386	-0.00572	0.74861	0.00472	-0.35386	-0.00029	0.32438	-0.00062
3M	-0.05629	0.00285	0.94639	0.00472	-0.33357	0	0.38375	-0.00075
6M	0.01107	-0.00043	1.29156	0.00056	-0.22443	-0.00572	0.5485	-0.0025
1Y	0.10786	-0.00143	1.64456	0.00112	-0.084	-0.00429	0.79363	-0.00225

TBOR	ACT/365	
	JPY	前日比
O/N	-	-
1W	0.00909	0
1M	0.03	0
2M	0.04636	0
3M	0.05727	0
6M	0.10636	0
1Y	0.12818	0

Swap Rate

Swap Rate	ACT/360							
	JPY	前日比	USD	前日比	EUR	前日比	GBP	前日比
1Y	0.0175	-0.00125	1.1005	-0.018	-0.199	-0.005	0.57	-0.008
18M	0.02375	-0.00375	1.2055	-0.0275	-0.18	-0.008	0.599	-0.02
2Y	0.02875	-0.00375	1.3105	-0.037	-0.157	-0.014	0.641	-0.026
3Y	0.04	-0.00375	1.508	-0.051	-0.11	-0.037	0.738	-0.046
4Y	0.05625	-0.00625	1.6767	-0.0582	-0.0245	-0.0515	0.831	-0.063
5Y	0.075	-0.00625	1.812	-0.0623	0.081	-0.065	0.92	-0.089
7Y	0.12	-0.0075	2.026	-0.061	0.328	-0.079	1.096	-0.109
10Y	0.20375	-0.00875	2.2264	-0.0604	0.676	-0.086	1.3216	-0.1144
12Y	0.27375	-0.00375	2.3151	-0.0558	0.85	-0.093	1.415	-0.128
15Y	0.39875	-0.0075	2.4011	-0.0512	1.0285	-0.0985	1.51	-0.126
20Y	0.5725	-0.00625	2.4776	-0.0493	1.168	-0.101	1.56	-0.13
30Y	0.72125	0.00125	2.5191	-0.045	1.219	-0.105	1.5465	-0.1085

無担コールO/N	当日		前日比	
	Bid	-0.06	-0.02	-0.02
Ask	-0.05109	-0.01109	-0.01109	-0.01109

プライムレート	当日		前日比	
	短ブラ	1.475	0	0
長ブラ	0.95	0	0	0

国債先物	当日		前日比	
	10年先物	150.48	-0.02	-0.02

格付利回り情報：日本証券業協会

R&I	格付				
	AAA	AA	A	BBB	BB
1Y		0.04	0.07	0.26	
2Y		0.08	0.13	0.36	
3Y		0.10	0.19	0.55	1.58
4Y		0.12	0.23	0.65	1.66
5Y		0.17	0.31	0.56	
6Y		0.21	0.33	0.65	
7Y		0.22	0.44	0.65	
8Y		0.22	0.48	0.42	
9Y		0.28	0.48	0.63	
10Y		0.38	0.49		
15Y		0.55			#N/A Sec
20Y		0.95	1.14	1.60	#N/A Sec

JCR	格付				
	AAA	AA	A	BBB	BB
1Y	0.05	0.05	0.12	0.31	21.78
2Y	0.10	0.10	0.21	0.40	
3Y	0.06	0.16	0.30	0.46	
4Y	0.07	0.19	0.32	0.47	12.67
5Y	0.13	0.24	0.42	1.24	
6Y	0.21	0.27	0.49	0.77	
7Y	0.24	0.37	0.52	0.81	#N/A Sec
8Y	0.17	0.43	0.59		#N/A Sec
9Y	0.21	0.43	0.63	0.84	#N/A Sec
10Y	0.35	0.50	0.56		#N/A Sec
15Y	0.52				#N/A Sec
20Y	0.93	1.19	1.60		#N/A Sec

為替情報

	USD	EUR	JPY	GBP	CHF	CAD	AUD	NZD	HKD	NOK	SEK
SEK	9.21	9.82	8.12	11.72	9.11	6.93	6.86	6.58	1.19	1.09	1.00
NOK	8.42	8.98	7.42	10.72	8.33	6.34	6.28	6.01	1.09	1.00	0.91
HKD	7.76	8.27	6.83	9.87	7.67	5.84	5.78	5.54	1.00	0.92	0.84
NZD	1.40	1.49	0.01	1.78	1.39	1.05	1.04	1.00	0.18	0.17	0.15
AUD	1.34	1.43	1.18	1.71	1.33	1.01	1.00	0.96	0.17	0.16	0.15
CAD	1.33	1.42	1.17	1.69	1.31	1.00	0.99	0.95	0.17	0.16	0.14
CHF	1.01	1.08	0.89	1.29	1.00	0.76	0.75	0.72	0.13	0.12	0.11
GBP	0.79	0.84	0.69	1.00	0.78	0.59	0.59	0.56	0.10	0.09	0.09
JPY	113.51	121.05	1.00	144.42	112.30	85.40	84.59	81.07	14.63	13.48	12.32
EUR	0.94	1.00	0.83	1.19	0.93	0.71	0.70	0.67	0.12	0.11	0.10
USD	1.00	1.07	0.88	1.27	0.99	0.75	0.75	0.71	0.13	0.12	0.11

*100

株式情報

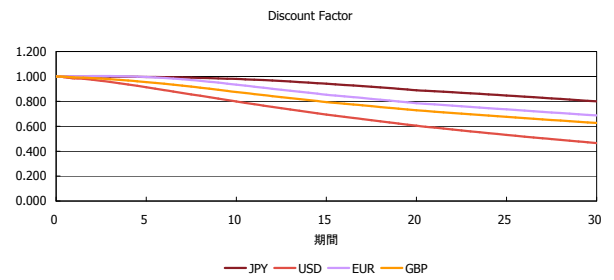
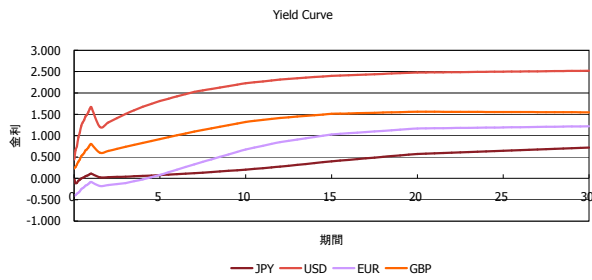
INDEX	日経225	前日比	TOPIX	前日比	JASDAQ	前日比	ダウ	前日比	S&P500	前日比	FT100	前日比
INDEX	18,426	87	1,478	-5	2,658	-10	19,170	-22	2,192	0	6,731	-22

出所：Bloombergよりかえてキャピタルマネジメントにて作成

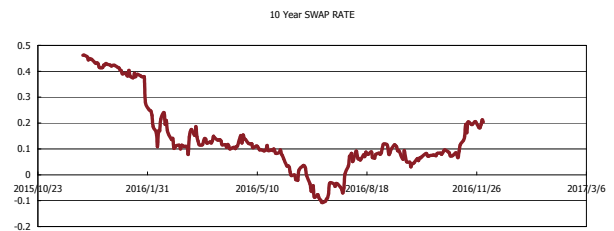
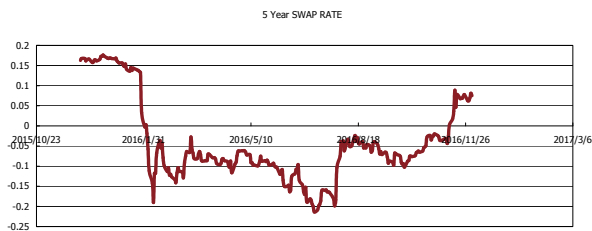
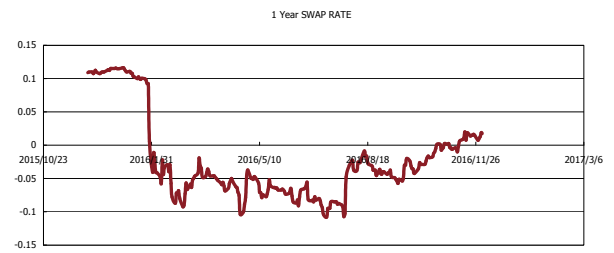
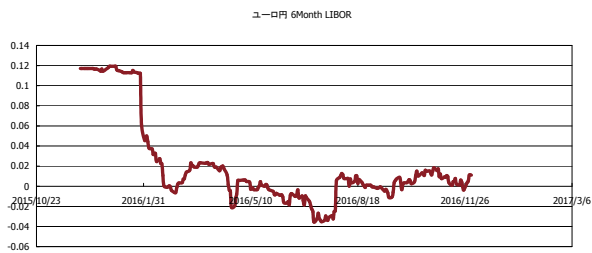


Kaede Market Report

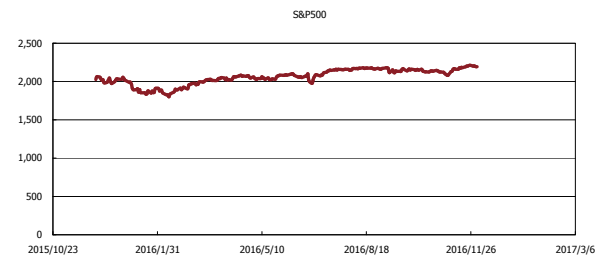
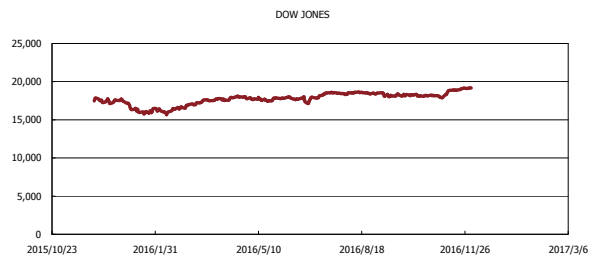
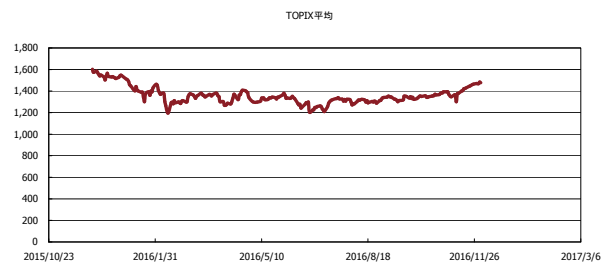
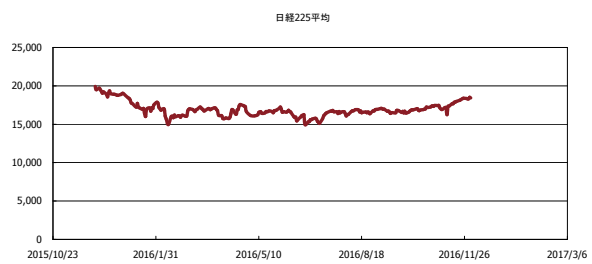
金利情報：Yield Curve



金利情報：ヒストリカル・データ



株価データ：ヒストリカル・データ



出所：Bloombergよりかえでキャピタルマネジメントにて作成