



Kaede Market Report

金利情報

LIBOR

	JPY		USD		EUR		GBP	
	前日比	前日比	前日比	前日比	前日比	前日比	前日比	
O/N	-0.05886	0.00357	0.43478	0	-0.41	0	0.22625	0.00125
1W	-0.036	-0.002	0.46156	0.00056	-0.39386	-0.00072	0.24431	-0.00057
1M	-0.10543	0.00428	0.65194	0.00527	-0.38643	0	0.26125	0.00187
2M	-0.10671	-0.00285	0.75139	0.00278	-0.35386	0	0.32438	0
3M	-0.06129	-0.005	0.94806	0.00167	-0.33429	-0.00072	0.38363	-0.00012
6M	0.01143	0.00036	1.291	-0.00056	-0.22586	-0.00143	0.54875	0.00025
1Y	0.10714	-0.00072	1.644	-0.00056	-0.08329	0.00071	0.79288	-0.00075

ACT/360

TBOR ACT/365

	JPY	
	前日比	前日比
O/N	-	-
1W	0.00909	0
1M	0.03	0
2M	0.04636	0
3M	0.05727	0
6M	0.10636	0
1Y	0.12818	0

Swap Rate

	JPY		USD		EUR		GBP	
	前日比	前日比	前日比	前日比	前日比	前日比	前日比	
1Y	0.01625	-0.00125	1.115	0.0145	-0.198	0.001	0.567	-0.003
18M	0.0225	-0.00125	1.227	0.0215	-0.1785	0.0015	0.603	0.004
2Y	0.0275	-0.00125	1.339	0.0285	-0.1545	0.0025	0.646	0.005
3Y	0.04125	0.00125	1.5423	0.0343	-0.088	0.022	0.739	0.001
4Y	0.0575	0.00125	1.7062	0.0295	0.001	0.0255	0.832	0.001
5Y	0.07625	0.00125	1.8409	0.0289	0.111	0.03	0.922	0.002
7Y	0.12125	0.00125	2.0469	0.0209	0.366	0.038	1.096	0
10Y	0.20375	0	2.2416	0.0152	0.717	0.041	1.308	-0.0136
12Y	0.2725	-0.00125	2.3256	0.0105	0.892	0.042	1.407	-0.008
15Y	0.395	-0.00375	2.4131	0.012	1.071	0.0425	1.499	-0.011
20Y	0.565	-0.0075	2.4878	0.0102	1.211	0.043	1.547	-0.013
30Y	0.70375	-0.0175	2.5275	0.0084	1.261	0.042	1.513	-0.0335

無担コールO/N

	当日	前日比
Bid	-0.06	-0.00891
Ask	-0.04965	0.00144

プライムレート

	当日	前日比
短ブラ	1.475	0
長ブラ	0.95	0

国債先物

	当日	前日比
10年先物	150.6	0.12

格付利回り情報：日本証券業協会

R&I

	AAA	AA	A	BBB	BB
1Y		0.04	0.06	0.26	
2Y		0.07	0.12	0.36	
3Y		0.10	0.18	0.54	1.58
4Y		0.12	0.23	0.65	1.66
5Y		0.16	0.30	0.56	
6Y		0.20	0.32	0.64	
7Y		0.21	0.43	0.64	
8Y		0.21	0.47	0.41	
9Y		0.27	0.47	0.62	
10Y		0.36	0.47		
15Y		0.54		#N/A	Sec
20Y		0.93	1.13	1.58	#N/A

JCR

	AAA	AA	A	BBB	BB
1Y	0.07	0.05	0.11	0.32	21.87
2Y	0.09	0.09	0.21	0.38	
3Y	0.06	0.15	0.29	0.48	
4Y	0.06	0.18	0.32	0.46	12.67
5Y	0.12	0.23	0.41	1.23	
6Y	0.20	0.26	0.48	0.76	
7Y	0.23	0.35	0.51	0.80	#N/A
8Y	0.17	0.42	0.58		#N/A
9Y	0.21	0.42	0.62	0.83	#N/A
10Y	0.34	0.49	0.55		#N/A
15Y	0.51			#N/A	Sec
20Y	0.92	1.18	1.58	#N/A	Sec

為替情報

	USD	EUR	JPY	GBP	CHF	CAD	AUD	NZD	HKD	NOK	SEK
SEK	9.11	9.81	8.00	11.60	9.05	6.87	6.81	6.51	1.18	1.09	1.00
NOK	8.37	9.01	7.35	10.66	8.32	6.31	6.26	5.98	1.08	1.00	0.92
HKD	7.75	8.35	6.81	9.87	7.70	5.84	5.79	5.54	1.00	0.93	0.85
NZD	1.40	1.51	0.01	1.78	1.39	1.05	1.05	1.00	0.18	0.17	0.15
AUD	1.34	1.44	1.18	1.70	1.33	1.01	1.00	0.96	0.17	0.16	0.15
CAD	1.33	1.43	1.17	1.69	1.32	1.00	0.99	0.95	0.17	0.16	0.15
CHF	1.01	1.08	0.88	1.28	1.00	0.76	0.75	0.72	0.13	0.12	0.11
GBP	0.79	0.85	0.69	1.00	0.78	0.59	0.59	0.56	0.10	0.09	0.09
JPY	113.86	122.56	1.00	144.97	113.10	85.79	85.08	81.32	14.68	13.60	12.49
EUR	0.93	1.00	0.82	1.18	0.92	0.70	0.69	0.66	0.12	0.11	0.10
USD	1.00	1.08	0.88	1.27	0.99	0.75	0.75	0.71	0.13	0.12	0.11

*100

株式情報

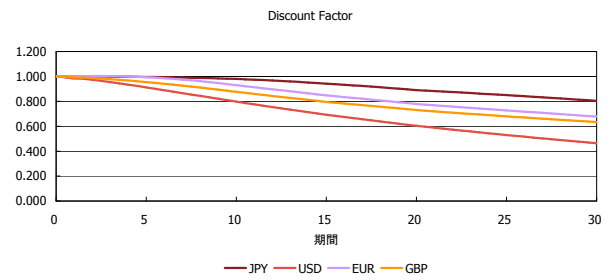
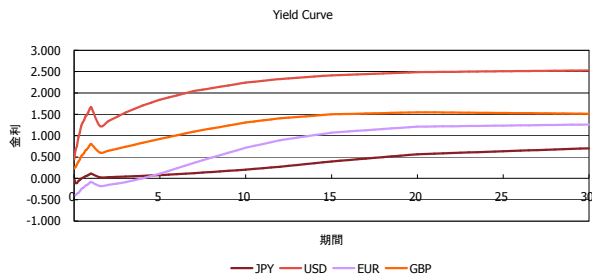
	日経225	前日比	TOPIX	前日比	JASDAQ	前日比	ダウ	前日比	S&P500	前日比	FT100	前日比
INDEX	18,275	151	1,467	-11	2,659	1	19,216	46	2,199	12	6,747	16

出所：Bloombergよりかえてキャピタルマネジメントにて作成

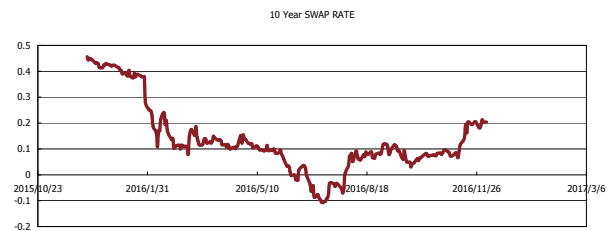
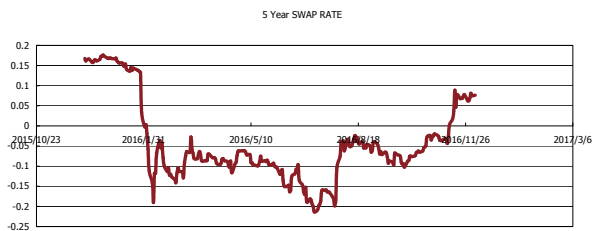
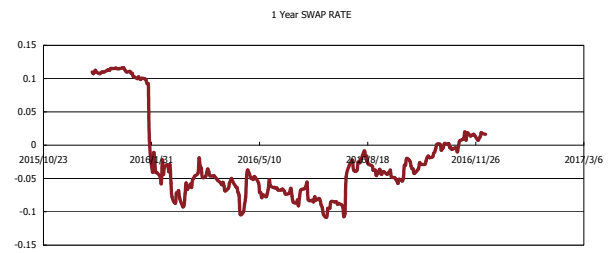
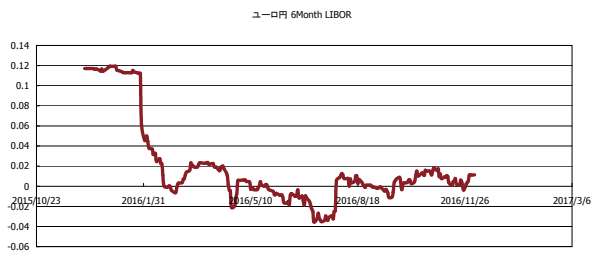


Kaede Market Report

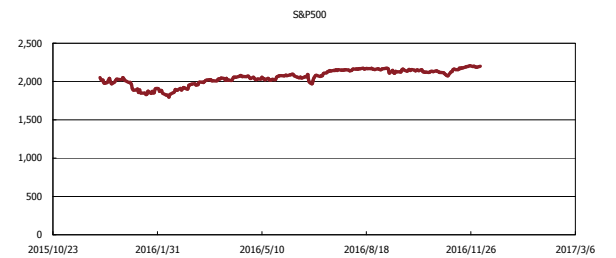
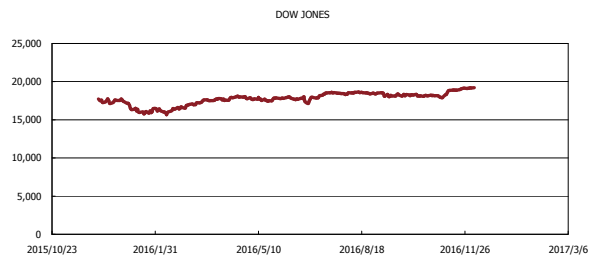
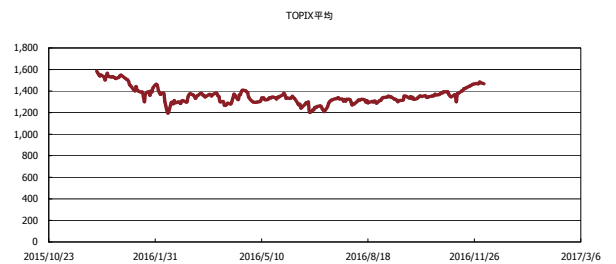
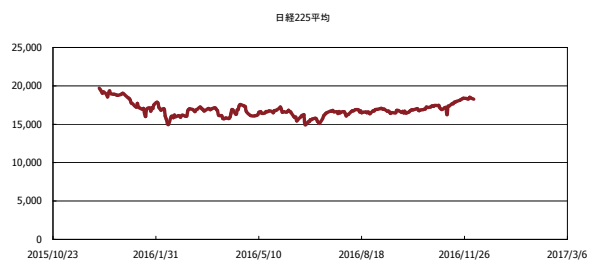
金利情報：Yield Curve



金利情報：ヒストリカル・データ



株価データ：ヒストリカル・データ



出所：Bloombergよりかえてでキャピタルマネジメントにて作成