



# Kaede Market Report

## 金利情報

LIBOR	JPY		USD		EUR		GBP	
	前日比	前日比	前日比	前日比	前日比	前日比	前日比	
O/N	-0.06243	-0.00357	0.43422	-0.00056	-0.41	0	0.22625	0
1W	-0.04471	-0.00871	0.47044	0.00888	-0.39314	0.00072	0.24588	0.00157
1M	-0.11257	-0.00714	0.64889	-0.00305	-0.38643	0	0.26188	0.00063
2M	-0.09671	0.01	0.75361	0.00222	-0.35429	-0.00043	0.32625	0.00187
3M	-0.05771	0.00358	0.95083	0.00277	-0.33714	-0.00285	0.38225	-0.00138
6M	0.01	-0.00143	1.29322	0.00222	-0.22443	0.00143	0.54388	-0.00487
1Y	0.10714	0	1.64567	0.00167	-0.084	-0.00071	0.78913	-0.00375

TIBOR	ACT/365	
	JPY	前日比
O/N	-	-
1W	0.00909	0
1M	0.03	0
2M	0.04636	0
3M	0.05727	0
6M	0.10636	0
1Y	0.12818	0

## Swap Rate

Swap Rate	JPY		USD		EUR		GBP	
	前日比	前日比	前日比	前日比	前日比	前日比	前日比	
1Y	0.01875	0.0025	1.1195	0.0045	-0.195	0.003	0.569	0.002
18M	0.025	0.0025	1.2308	0.0038	-0.171	0.0075	0.6081	0.0051
2Y	0.03125	0.00375	1.3421	0.0031	-0.143	0.0115	0.654	0.008
3Y	0.0425	0.00125	1.5441	0.0018	-0.0635	0.0245	0.7558	0.0168
4Y	0.06125	0.00375	1.7075	0.0013	0.0302	0.0292	0.8578	0.0258
5Y	0.0825	0.00625	1.8383	-0.0026	0.155	0.044	0.953	0.031
7Y	0.13125	0.01	2.0468	-1E-04	0.416	0.05	1.1365	0.0405
10Y	0.21625	0.0125	2.2442	0.0026	0.77	0.053	1.3595	0.0515
12Y	0.285	0.0125	2.3329	0.0073	0.949	0.057	1.4605	0.0535
15Y	0.41	0.015	2.4203	0.0072	1.131	0.06	1.552	0.053
20Y	0.58375	0.01875	2.498	0.0102	1.272	0.061	1.6	0.053
30Y	0.72625	0.0225	2.5411	0.0136	1.323	0.062	1.5645	0.0515

無担コールO/N	当日	
	前日比	前日比
Bid	-0.06	-0.01035
Ask	-0.035	0.01465

プライムレート	当日	
	前日比	前日比
短ブラ	1.475	0
長ブラ	0.95	0

国債先物	当日	
	前日比	前日比
10年先物	150.39	-0.21

## 格付利回り情報：日本証券業協会

R&I	AAA	AA	A	BBB	BB
1Y		0.04	0.06	0.26	
2Y		0.08	0.13	0.36	
3Y		0.11	0.19	0.55	1.58
4Y		0.13	0.23	0.65	1.67
5Y		0.17	0.31	0.56	
6Y		0.21	0.34	0.66	
7Y		0.23	0.45	0.66	
8Y		0.23	0.48	0.43	
9Y		0.29	0.49	0.62	
10Y		0.39	0.48		
15Y		0.57		#N/A Sec	
20Y		0.97	1.10	1.62	#N/A Sec

JCR	AAA	AA	A	BBB	BB
1Y	0.07	0.05	0.11	0.29	21.90
2Y	0.10	0.10	0.21	0.38	
3Y	0.06	0.16	0.30	0.49	
4Y	0.07	0.19	0.33	0.47	12.68
5Y	0.13	0.24	0.41	1.24	
6Y	0.22	0.28	0.51	0.78	
7Y	0.25	0.37	0.53	0.82	#N/A Sec
8Y	0.18	0.44	0.60		#N/A Sec
9Y	0.22	0.44	0.64	0.85	#N/A Sec
10Y	0.36	0.49	0.58		#N/A Sec
15Y	0.54			#N/A Sec	#N/A Sec
20Y	0.96	1.14	1.62	#N/A Sec	#N/A Sec

## 為替情報

	USD	EUR	JPY	GBP	CHF	CAD	AUD	NZD	HKD	NOK	SEK
SEK	9.13	9.78	8.00	11.57	9.03	6.87	6.81	6.50	1.18	1.09	1.00
NOK	8.41	9.01	7.37	10.66	8.32	6.33	6.27	5.98	1.08	1.00	0.92
HKD	7.76	8.31	6.80	9.83	7.68	5.84	5.79	5.52	1.00	0.92	0.85
NZD	1.40	1.51	0.01	1.78	1.39	1.06	1.05	1.00	0.18	0.17	0.15
AUD	1.34	1.44	1.18	1.70	1.33	1.01	1.00	0.95	0.17	0.16	0.15
CAD	1.33	1.42	1.16	1.68	1.31	1.00	0.99	0.95	0.17	0.16	0.15
CHF	1.01	1.08	0.89	1.28	1.00	0.76	0.75	0.72	0.13	0.12	0.11
GBP	0.79	0.85	0.69	1.00	0.78	0.59	0.59	0.56	0.10	0.09	0.09
JPY	114.02	122.22	1.00	144.55	112.86	85.86	85.07	81.18	14.70	13.57	12.49
EUR	0.93	1.00	0.82	1.18	0.92	0.70	0.70	0.66	0.12	0.11	0.10
USD	1.00	1.07	0.88	1.27	0.99	0.75	0.75	0.71	0.13	0.12	0.11

\*100

## 株式情報

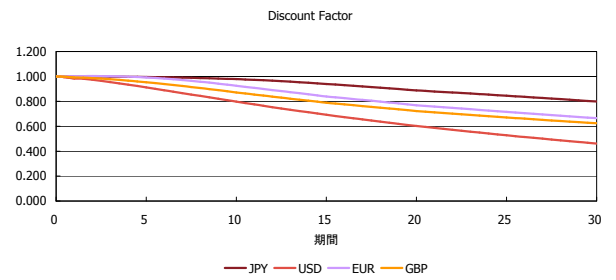
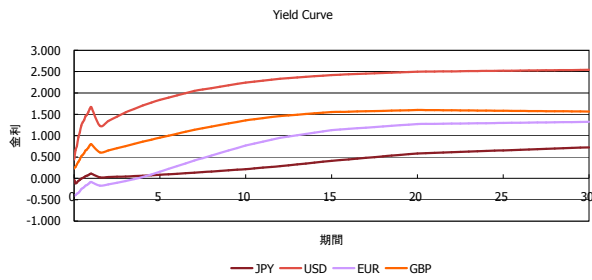
INDEX	日経225	前日比	TOPIX	前日比	JASDAQ	前日比	ダウ	前日比	S&P500	前日比	FT100	前日比
	18,361	-86	1,477	10	2,663	4	19,252	36	2,205	6	6,780	33

出所：Bloombergよりかえてキャピタルマネジメントにて作成

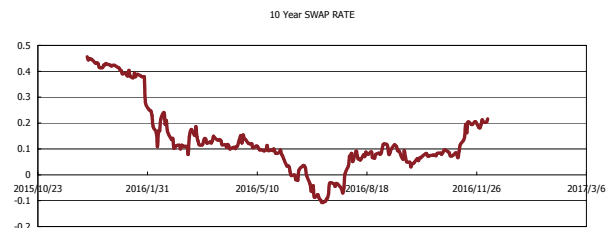
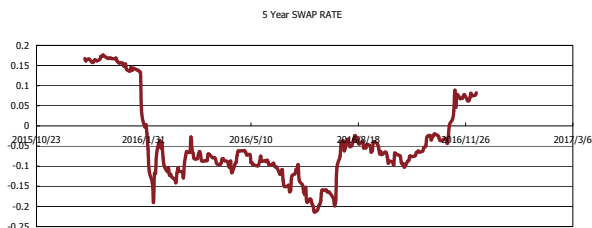
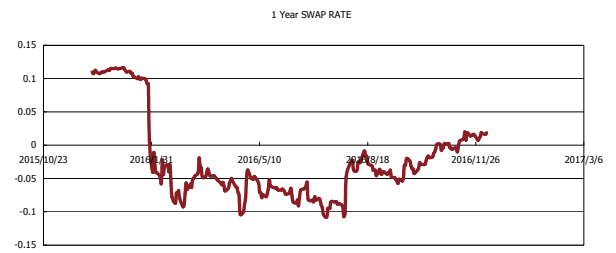
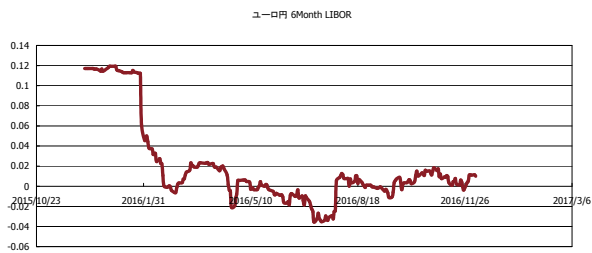


# Kaede Market Report

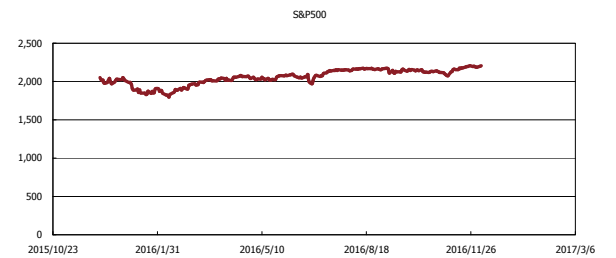
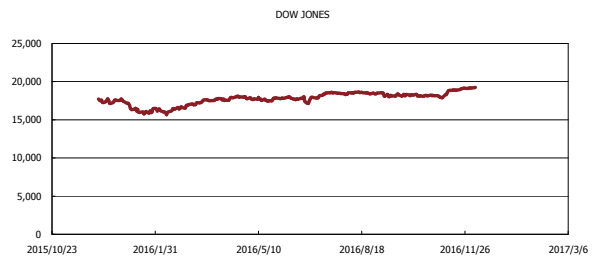
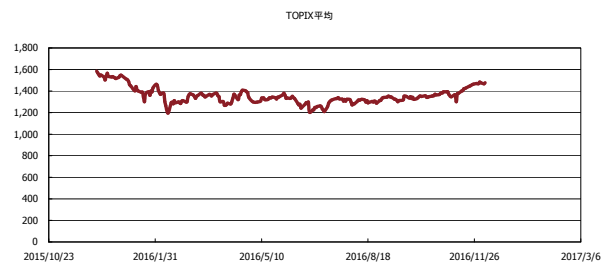
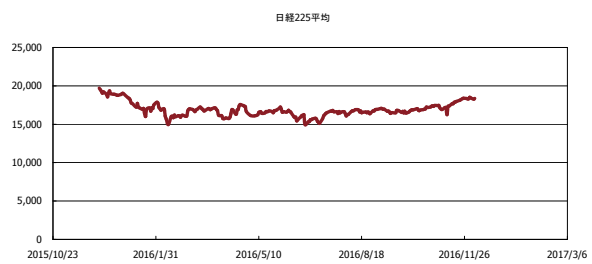
## 金利情報：Yield Curve



## 金利情報：ヒストリカル・データ



## 株価データ：ヒストリカル・データ



出所：Bloombergよりかえてキャピタルマネジメントにて作成