



Kaede Market Report

金利情報

LIBOR	ACT/360							
	JPY	前日比	USD	前日比	EUR	前日比	GBP	前日比
O/N	-0.05743	0.005	0.43367	-0.00055	-0.41	0	0.22625	0
1W	-0.03757	0.00714	0.49378	0.02334	-0.39386	-0.00072	0.2465	0.00062
1M	-0.12257	-0.01	0.65417	0.00528	-0.38571	0.00072	0.25938	-0.0025
2M	-0.09814	-0.00143	0.75639	0.00278	-0.35429	0	0.32625	0
3M	-0.06271	-0.005	0.95083	0	-0.33714	0	0.37938	-0.00287
6M	0.00714	-0.00286	1.29322	0	-0.223	0.00143	0.5425	-0.00138
1Y	0.10943	0.00229	1.64511	-0.00056	-0.084	0	0.79275	0.00362

TBOR	ACT/365	
	JPY	前日比
O/N	-	-
1W	0.00909	0
1M	0.03	0
2M	0.04636	0
3M	0.05727	0
6M	0.10636	0
1Y	0.12818	0

Swap Rate

Swap Rate	ACT/360							
	JPY	前日比	USD	前日比	EUR	前日比	GBP	前日比
1Y	0.0175	-0.00125	1.1125	-0.007	-0.195	0	0.567	-0.002
18M	0.02375	-0.00125	1.2164	-0.0144	-0.174	-0.003	0.602	-0.0061
2Y	0.02875	-0.0025	1.3203	-0.0218	-0.148	-0.005	0.642	-0.012
3Y	0.03875	-0.00375	1.5085	-0.0356	-0.08	-0.0165	0.735	-0.0208
4Y	0.05375	-0.0075	1.666	-0.0415	0.0223	-0.0079	0.825	-0.0328
5Y	0.07125	-0.01125	1.7947	-0.0436	0.135	-0.02	0.92	-0.033
7Y	0.11875	-0.0125	1.9971	-0.0497	0.391	-0.025	1.095	-0.0415
10Y	0.205	-0.01125	2.1898	-0.0544	0.742	-0.028	1.312	-0.0475
12Y	0.2775	-0.0075	2.2788	-0.0541	0.918	-0.031	1.4145	-0.046
15Y	0.405	-0.005	2.3658	-0.0545	1.098	-0.033	1.5025	-0.0495
20Y	0.585	0.00125	2.4426	-0.0554	1.239	-0.033	1.55	-0.05
30Y	0.73563	0.00938	2.484	-0.0571	1.29	-0.033	1.514	-0.0505

無担コールO/N	ACT/365	
	当日	前日比
Bid	-0.06	-0.0125
Ask	-0.0535	-0.006

プライムレート	ACT/365	
	当日	前日比
短ブラ	1.475	0
長ブラ	0.95	0

国債先物	ACT/365	
	当日	前日比
10年先物	150.57	0.18

格付利回り情報：日本証券業協会

R&I	R&I				
	AAA	AA	A	BBB	BB
1Y		0.04	0.06	0.26	
2Y		0.07	0.12	0.36	
3Y		0.10	0.18	0.54	1.58
4Y		0.12	0.23	0.65	1.66
5Y		0.17	0.30	0.56	
6Y		0.20	0.33	0.64	
7Y		0.21	0.43	0.64	
8Y		0.22	0.47	0.41	
9Y		0.28	0.48	0.61	
10Y		0.37	0.46		
15Y		0.57		#N/A	Sec
20Y		0.97	1.10	1.63	#N/A

JCR	JCR					
	AAA	AA	A	BBB	BB	
1Y	0.07	0.05	0.11	0.29	21.98	
2Y	0.10	0.09	0.21	0.38		
3Y	0.06	0.16	0.29	0.48		
4Y	0.07	0.19	0.32	0.47	12.69	
5Y	0.13	0.24	0.40	1.23		
6Y	0.21	0.27	0.50	0.77		
7Y	0.23	0.36	0.51	0.80	#N/A	Sec
8Y	0.17	0.43	0.58		#N/A	Sec
9Y	0.21	0.42	0.62	0.84	#N/A	Sec
10Y	0.35	0.48	0.56	0.49	#N/A	Sec
15Y	0.54			#N/A	Sec	#N/A
20Y	0.97	1.14	1.63	#N/A	Sec	#N/A

為替情報

	USD	EUR	JPY	GBP	CHF	CAD	AUD	NZD	HKD	NOK	SEK
SEK	9.07	9.76	7.97	11.45	9.01	6.85	6.79	6.50	1.17	1.08	1.00
NOK	8.36	8.99	7.35	10.56	8.30	6.32	6.26	5.99	1.08	1.00	0.92
HKD	7.76	8.34	6.82	9.79	7.70	5.86	5.80	5.56	1.00	0.93	0.85
NZD	1.40	1.50	0.01	1.76	1.39	1.05	1.04	1.00	0.18	0.17	0.15
AUD	1.34	1.44	1.18	1.69	1.33	1.01	1.00	0.96	0.17	0.16	0.15
CAD	1.32	1.42	1.16	1.67	1.31	1.00	0.99	0.95	0.17	0.16	0.15
CHF	1.01	1.08	0.89	1.27	1.00	0.76	0.75	0.72	0.13	0.12	0.11
GBP	0.79	0.85	0.70	1.00	0.79	0.60	0.59	0.57	0.10	0.09	0.09
JPY	113.77	122.34	1.00	143.65	112.95	85.97	85.12	81.52	14.67	13.60	12.54
EUR	0.93	1.00	0.82	1.17	0.92	0.70	0.70	0.67	0.12	0.11	0.10
USD	1.00	1.08	0.88	1.26	0.99	0.76	0.75	0.72	0.13	0.12	0.11

*100

株式情報

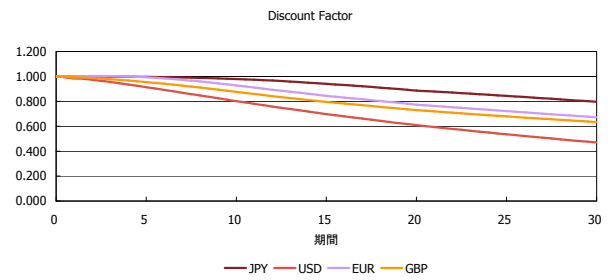
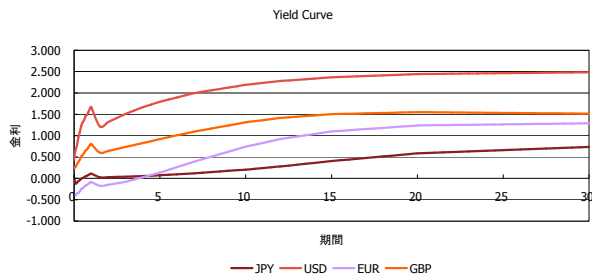
INDEX	日経225	前日比	TOPIX	前日比	JASDAQ	前日比	ダウ	前日比	S&P500	前日比	FT100	前日比
		18,497	-136	1,491	13	2,668	5	19,550	298	2,231	27	6,902

出所：Bloombergよりかえてキャピタルマネジメントにて作成

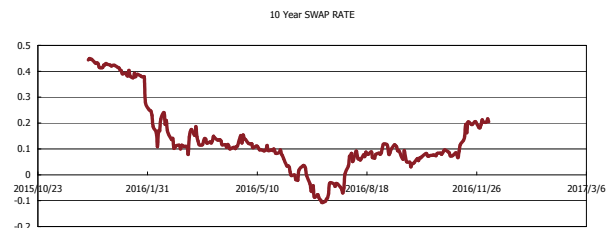
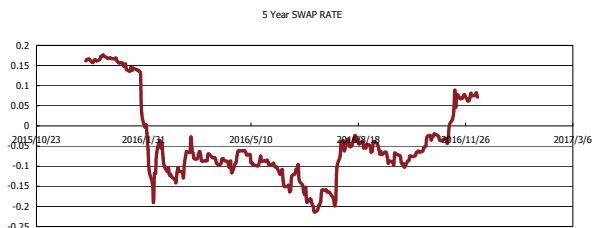
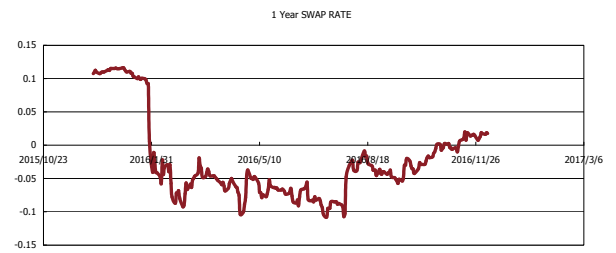
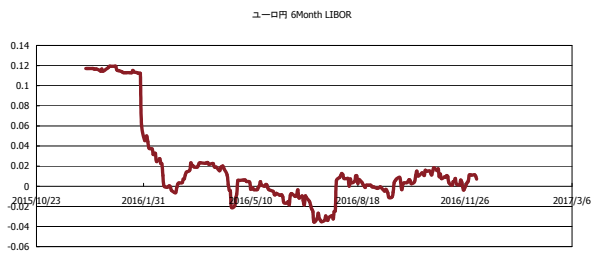


Kaede Market Report

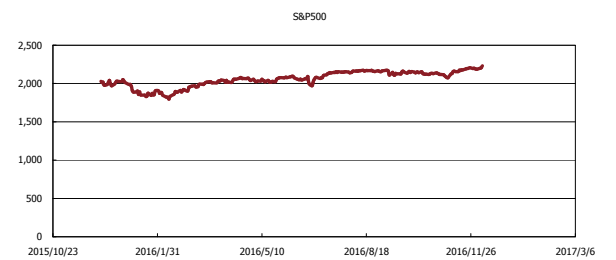
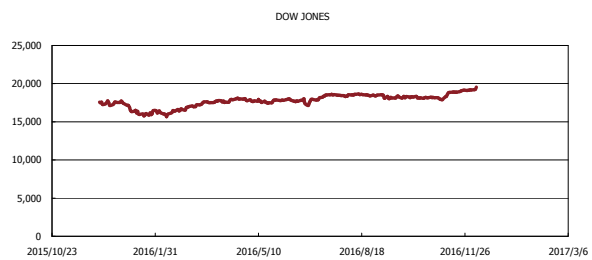
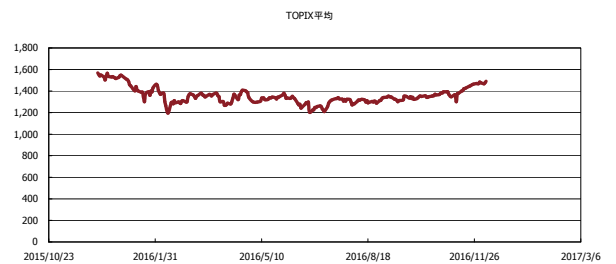
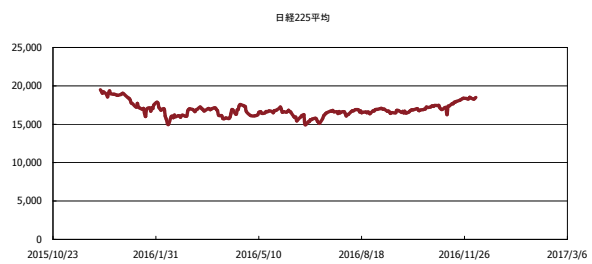
金利情報：Yield Curve



金利情報：ヒストリカル・データ



株価データ：ヒストリカル・データ



出所：Bloombergよりかえてキャピタルマネジメントにて作成