



## Kaede Market Report

## 金利情報

LIBOR	ACT/360							
	JPY	前日比	USD	前日比	EUR	前日比	GBP	前日比
O/N	-0.04886	0.00857	0.43311	-0.00056	-0.41	0	0.22625	0
1W	-0.02686	0.01071	0.56628	0.0725	-0.39386	0	0.2465	0
1M	-0.12186	0.00071	0.66389	0.00972	-0.38429	0.00142	0.26	0.00062
2M	-0.09386	0.00428	0.76583	0.00944	-0.35243	0.00186	0.32563	-0.00062
3M	-0.05986	0.00285	0.95306	0.00223	-0.33429	0.00285	0.37688	-0.0025
6M	0.00857	0.00143	1.29322	0	-0.223	0	0.54075	-0.00175
1Y	0.108	-0.00143	1.64456	-0.00055	-0.084	0	0.7915	-0.00125

TIBOR	ACT/365	
	JPY	前日比
O/N	-	-
1W	0.00909	0
1M	0.03	0
2M	0.04636	0
3M	0.05727	0
6M	0.10636	0
1Y	0.12818	0

## Swap Rate

Swap Rate	ACT/360							
	JPY	前日比	USD	前日比	EUR	前日比	GBP	前日比
1Y	0.0175	0	1.1212	0.0087	-0.203	-0.008	0.564	-0.003
18M	0.02375	0	1.2302	0.0138	-0.185	-0.011	0.597	-0.005
2Y	0.02875	0	1.3392	0.0189	-0.1629	-0.0149	0.638	-0.004
3Y	0.04	0.00125	1.5399	0.0314	-0.095	-0.015	0.735	0
4Y	0.0575	0.00375	1.7092	0.0432	0.0168	-0.0055	0.835	0.01
5Y	0.07875	0.0075	1.8463	0.0516	0.128	-0.007	0.934	0.014
7Y	0.12875	0.01	2.0628	0.0657	0.396	0.005	1.117	0.022
10Y	0.2175	0.0125	2.2697	0.0799	0.764	0.022	1.34	0.028
12Y	0.29	0.0125	2.3625	0.0837	0.952	0.034	1.44	0.0255
15Y	0.42	0.015	2.452	0.0862	1.143	0.045	1.53	0.0275
20Y	0.60375	0.01875	2.5363	0.0937	1.296	0.057	1.58	0.03
30Y	0.76	0.02437	2.5797	0.0957	1.359	0.069	1.54	0.026

## 無担コールO/N

無担コールO/N	当日	前日比
	Bid	-0.06
Ask	-0.05533	-0.00183

## プライムレート

プライムレート	当日	前日比
	短ブラ	1.475
長ブラ	0.95	0

## 国債先物

国債先物	当日	前日比
	10年先物	150.54

## 格付利回り情報：日本証券業協会

## R&amp;I

	AAA	AA	A	BBB	BB	
1Y		0.04	0.06	0.25		
2Y		0.08	0.13	0.36		
3Y		0.11	0.19	0.54	1.59	
4Y		0.13	0.24	0.65	1.67	
5Y		0.17	0.31	0.56		
6Y		0.20	0.33	0.65		
7Y		0.21	0.43	0.65		
8Y		0.22	0.47	0.42		
9Y		0.28	0.48	0.61		
10Y		0.37	0.48			
15Y		0.57		#N/A	Sec	
20Y		0.98	1.12	1.65	#N/A	Sec

## JCR

	AAA	AA	A	BBB	BB		
1Y	0.07	0.05	0.11	0.29	22.02		
2Y	0.10	0.10	0.21	0.38			
3Y	0.07	0.16	0.30	0.49			
4Y	0.07	0.19	0.33	0.47	12.70		
5Y	0.13	0.24	0.42	1.24			
6Y	0.20	0.27	0.50	0.77			
7Y	0.22	0.36	0.52	0.81	#N/A	Sec	
8Y	0.17	0.43	0.59		#N/A	Sec	
9Y	0.22	0.43	0.63	0.72	#N/A	Sec	
10Y	0.35	0.49	0.58		#N/A	Sec	
15Y	0.54		0.76	#N/A	Sec	#N/A	Sec
20Y	0.97	1.16	1.65	#N/A	Sec	#N/A	Sec

## 為替情報

	USD	EUR	JPY	GBP	CHF	CAD	AUD	NZD	HKD	NOK	SEK
SEK	9.13	9.69	8.00	11.49	8.98	6.92	6.81	6.55	1.18	1.08	1.00
NOK	8.43	8.95	7.39	10.61	8.30	6.39	6.29	6.05	1.09	1.00	0.92
HKD	7.76	8.23	6.80	9.76	7.63	5.88	5.79	5.56	1.00	0.92	0.85
NZD	1.39	1.48	0.01	1.75	1.37	1.06	1.04	1.00	0.18	0.17	0.15
AUD	1.34	1.42	1.17	1.69	1.32	1.02	1.00	0.96	0.17	0.16	0.15
CAD	1.32	1.40	1.16	1.66	1.30	1.00	0.98	0.95	0.17	0.16	0.14
CHF	1.02	1.08	0.89	1.28	1.00	0.77	0.76	0.73	0.13	0.12	0.11
GBP	0.79	0.84	0.70	1.00	0.78	0.60	0.59	0.57	0.10	0.09	0.09
JPY	114.04	121.06	1.00	143.53	112.21	86.45	85.12	81.81	14.70	13.52	12.49
EUR	0.94	1.00	0.83	1.19	0.93	0.71	0.70	0.68	0.12	0.11	0.10
USD	1.00	1.06	0.88	1.26	0.98	0.76	0.75	0.72	0.13	0.12	0.11

\*100

## 株式情報

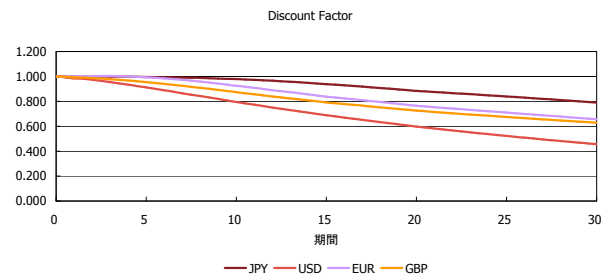
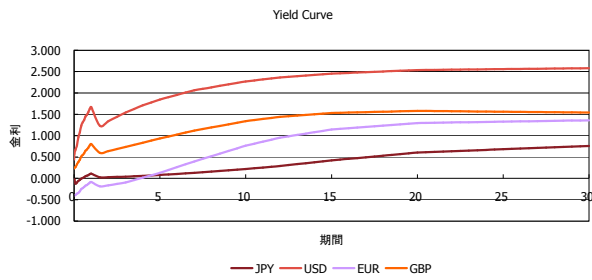
INDEX	日経225	前日比	TOPIX	前日比	JASDAQ	前日比	ダウ	前日比	S&P500	前日比	FT100	前日比
	18,765	-269	1,513	22	2,667	-1	19,615	65	2,242	11	6,932	29

出所：Bloombergよりかえてキャピタルマネジメントにて作成

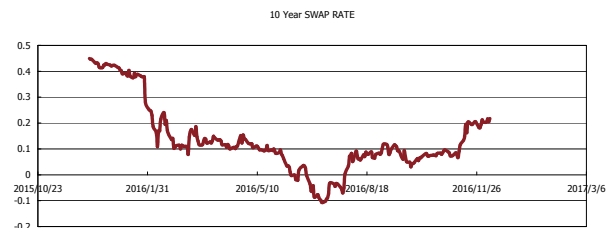
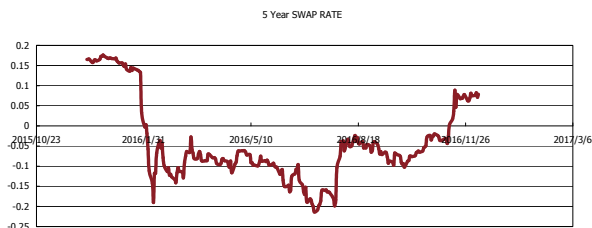
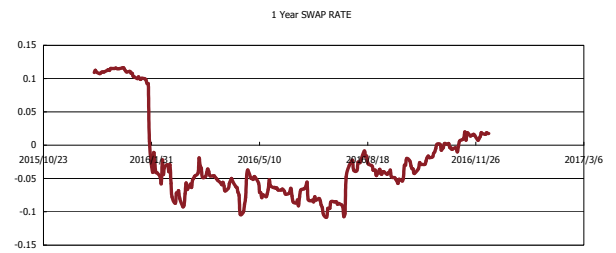
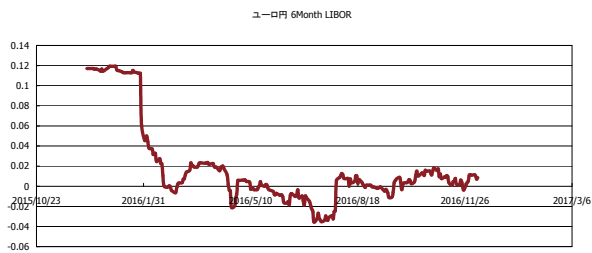


# Kaede Market Report

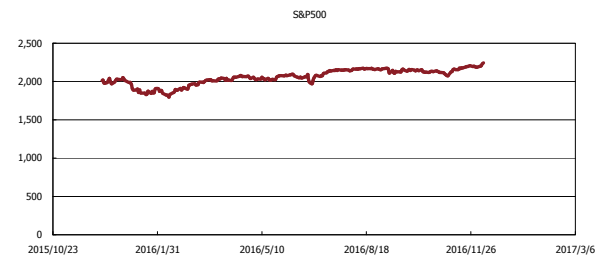
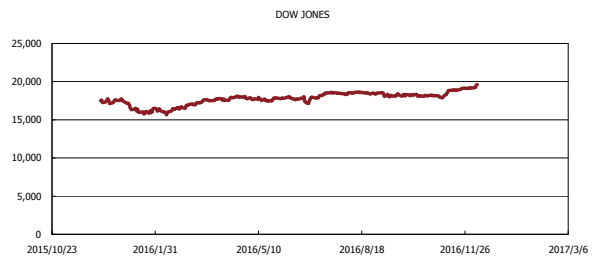
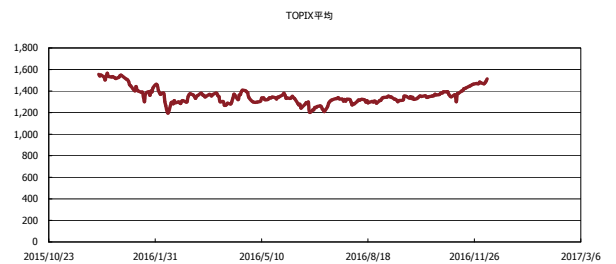
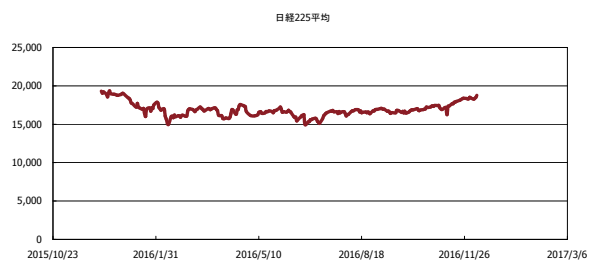
## 金利情報：Yield Curve



## 金利情報：ヒストリカル・データ



## 株価データ：ヒストリカル・データ



出所：Bloombergよりかえでキャピタルマネジメントにて作成