



## Kaede Market Report

## 金利情報

LIBOR	ACT/360							
	JPY	前日比	USD	前日比	EUR	前日比	GBP	前日比
O/N	-0.04029	0.00857	0.43422	0.00111	-0.41	0	0.22625	0
1W	-0.02757	-0.00071	0.60822	0.04194	-0.39314	0.00072	0.24056	-0.00594
1M	-0.10786	0.014	0.68	0.01611	-0.38286	0.00143	0.25888	-0.00112
2M	-0.08886	0.005	0.77139	0.00556	-0.35429	-0.00186	0.32563	0
3M	-0.05129	0.00857	0.9565	0.00344	-0.33357	0.00072	0.37688	0
6M	0.00857	0	1.296	0.00278	-0.22014	0.00286	0.54013	-0.00062
1Y	0.11457	0.00657	1.64844	0.00388	-0.08629	-0.00229	0.79113	-0.00037

TIBOR	ACT/365	
	JPY	前日比
O/N	-	-
1W	0.00909	0
1M	0.03	0
2M	0.04636	0
3M	0.05727	0
6M	0.10636	0
1Y	0.12818	0

## Swap Rate

Swap Rate	ACT/360							
	JPY	前日比	USD	前日比	EUR	前日比	GBP	前日比
1Y	0.0175	0	1.134	0.0128	-0.204	-0.001	0.566	0.002
18M	0.02375	0	1.25065	0.02045	-0.187	-0.002	0.606	0.009
2Y	0.0275	-0.00125	1.3673	0.0281	-0.164	-0.0011	0.649	0.011
3Y	0.04	0	1.5808	0.0409	-0.093	0.002	0.755	0.02
4Y	0.0575	0	1.7589	0.0497	0.006	-0.0108	0.865	0.03
5Y	0.08	0.00125	1.9025	0.0562	0.126	-0.002	0.974	0.04
7Y	0.1375	0.00875	2.1253	0.0625	0.401	0.005	1.181	0.064
10Y	0.23625	0.01875	2.336	0.0663	0.779	0.015	1.4195	0.0795
12Y	0.31375	0.02375	2.4288	0.0663	0.966	0.014	1.522	0.082
15Y	0.455	0.035	2.5195	0.0675	1.162	0.019	1.616	0.086
20Y	0.65375	0.05	2.6005	0.0642	1.321	0.025	1.666	0.086
30Y	0.81625	0.05625	2.6435	0.0638	1.394	0.035	1.626	0.086

無担コールO/N	ACT/365	
	当日	前日比
Bid	-0.06	-0.00467
Ask	-0.05278	0.00255

プライムレート	ACT/365	
	当日	前日比
短ブラ	1.475	0
長ブラ	0.95	0

国債先物	ACT/365	
	当日	前日比
10年先物	150.5	-0.04

## 格付利回り情報：日本証券業協会

R&I	R&I					
	AAA	AA	A	BBB	BB	
1Y		0.04	0.06	0.25		
2Y		0.08	0.13	0.36		
3Y		0.11	0.19	0.54	1.59	
4Y		0.13	0.24	0.66	1.67	
5Y		0.17	0.32	0.57		
6Y		0.20	0.33	0.65		
7Y		0.21	0.44	0.65		
8Y		0.22	0.48	0.42		
9Y		0.29	0.49	0.63		
10Y		0.38	0.48			
15Y		0.60		#N/A	Sec	
20Y		1.02	1.17	1.69	#N/A	Sec

JCR	JCR					
	AAA	AA	A	BBB	BB	
1Y	0.06	0.05	0.11	0.29		22.05
2Y	0.10	0.10	0.21	0.38		
3Y	0.07	0.16	0.30	0.49		
4Y	0.07	0.20	0.33	0.47		12.70
5Y	0.13	0.25	0.42	1.25		
6Y	0.20	0.27	0.50	0.78		
7Y	0.22	0.37	0.52	0.81	#N/A	Sec
8Y	0.18	0.44	0.59		#N/A	Sec
9Y	0.23	0.44	0.64	0.73	#N/A	Sec
10Y	0.35	0.50	0.58		#N/A	Sec
15Y	0.57			#N/A	Sec	#N/A
20Y	1.01	1.21	1.69	#N/A	Sec	#N/A

## 為替情報

	USD	EUR	JPY	GBP	CHF	CAD	AUD	NZD	HKD	NOK	SEK
SEK	9.19	9.70	7.96	11.55	9.04	6.97	6.84	6.55	1.18	1.08	1.00
NOK	8.51	8.99	7.38	10.69	8.37	6.46	6.34	6.07	1.10	1.00	0.93
HKD	7.76	8.20	6.73	9.75	7.63	5.89	5.78	5.54	1.00	0.91	0.84
NZD	1.40	1.48	0.01	1.76	1.38	1.06	1.04	1.00	0.18	0.16	0.15
AUD	1.34	1.42	1.16	1.69	1.32	1.02	1.00	0.96	0.17	0.16	0.15
CAD	1.32	1.39	1.14	1.66	1.30	1.00	0.98	0.94	0.17	0.15	0.14
CHF	1.02	1.07	0.88	1.28	1.00	0.77	0.76	0.73	0.13	0.12	0.11
GBP	0.80	0.84	0.69	1.00	0.78	0.60	0.59	0.57	0.10	0.09	0.09
JPY	115.36	121.83	1.00	144.98	113.44	87.53	85.93	82.30	14.87	13.56	12.56
EUR	0.95	1.00	0.82	1.19	0.93	0.72	0.71	0.68	0.12	0.11	0.10
USD	1.00	1.06	0.87	1.26	0.98	0.76	0.74	0.71	0.13	0.12	0.11

\*100

## 株式情報

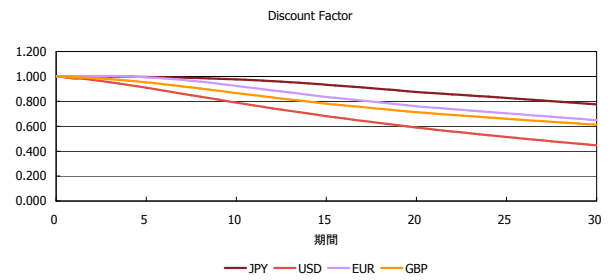
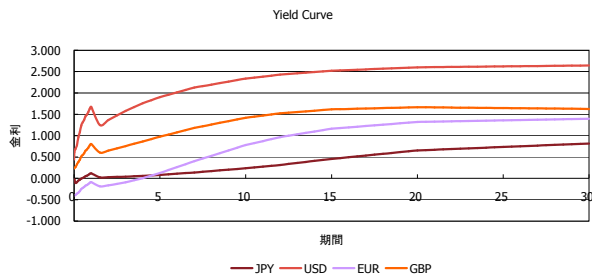
INDEX	日経225	前日比	TOPIX	前日比	JASDAQ	前日比	ダウ	前日比	S&P500	前日比	FT100	前日比
INDEX	18,996	-231	1,525	13	2,663	-4	19,757	142	2,255	12	6,954	23

出所：Bloombergよりかえてキャピタルマネジメントにて作成

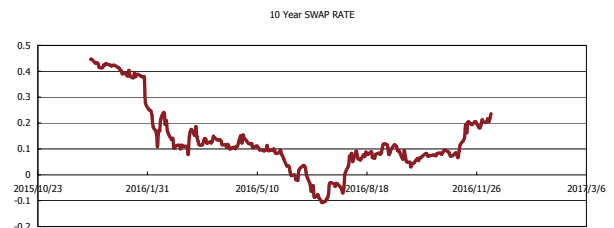
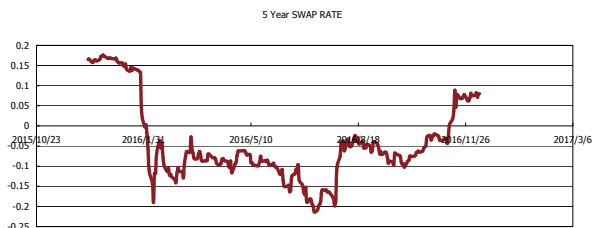
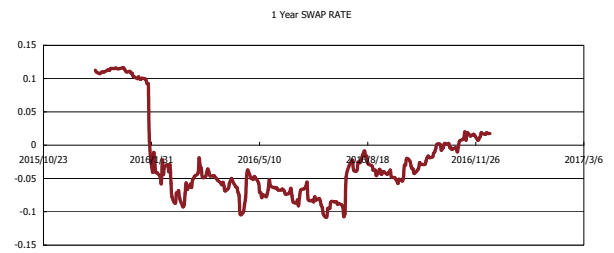
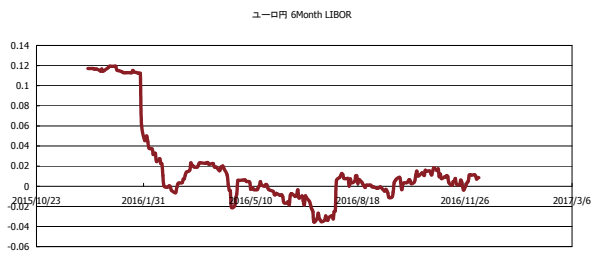


# Kaede Market Report

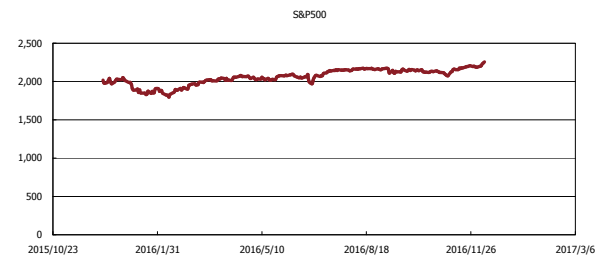
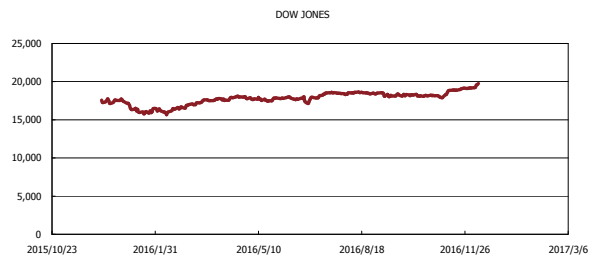
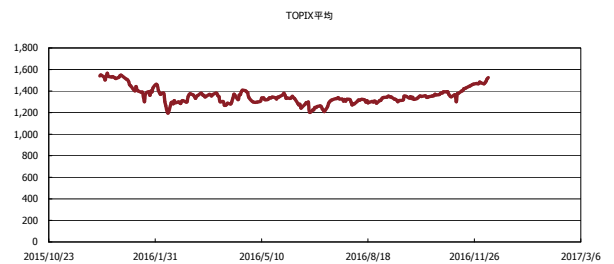
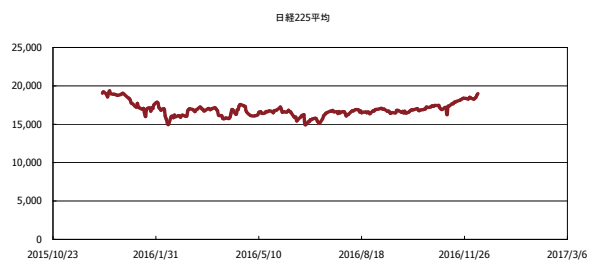
## 金利情報：Yield Curve



## 金利情報：ヒストリカル・データ



## 株価データ：ヒストリカル・データ



出所：Bloombergよりかえてキャピタルマネジメントにて作成