



Kaede Market Report

金利情報

LIBOR	ACT/360							
	JPY	前日比	USD	前日比	EUR	前日比	GBP	前日比
O/N	-0.04814	-0.00785	0.437	0.00278	-0.41	0	0.225	-0.00125
1W	-0.03186	-0.00429	0.64544	0.03722	-0.39386	-0.00072	0.24025	-0.00031
1M	-0.12214	-0.01428	0.69472	0.01472	-0.38286	0	0.25638	-0.0025
2M	-0.09886	-0.01	0.775	0.00361	-0.35386	0.00043	0.3225	-0.00313
3M	-0.06129	-0.01	0.95872	0.00222	-0.33357	0	0.37563	-0.00125
6M	0.00286	-0.00571	1.29878	0.00278	-0.223	-0.00286	0.54013	0
1Y	0.11243	-0.00214	1.65456	0.00612	-0.08629	0	0.79113	0

TIBOR	ACT/365	
	JPY	前日比
O/N	-	-
1W	0.00909	0
1M	0.03	0
2M	0.04636	0
3M	0.05727	0
6M	0.10636	0
1Y	0.12818	0

Swap Rate

Swap Rate	ACT/360							
	JPY	前日比	USD	前日比	EUR	前日比	GBP	前日比
1Y	0.0175	0	1.1375	0.0035	-0.202	0.002	0.565	-0.001
18M	0.02375	0	1.25325	0.0026	-0.184	0.003	0.605	-0.001
2Y	0.02875	0.00125	1.369	0.0017	-0.1605	0.0035	0.652	0.003
3Y	0.0425	0.0025	1.5803	-0.0005	-0.085	0.008	0.755	0
4Y	0.06375	0.00625	1.755	-0.0039	0.0334	0.0274	0.87	0.005
5Y	0.09125	0.01125	1.8995	-0.003	0.15	0.024	0.986	0.012
7Y	0.15625	0.01875	2.1245	-0.0008	0.429	0.028	1.189	0.008
10Y	0.265	0.02875	2.3413	0.0053	0.808	0.029	1.4455	0.026
12Y	0.35	0.03625	2.4375	0.0087	1.004	0.038	1.532	0.01
15Y	0.49875	0.04375	2.5299	0.0104	1.203	0.041	1.63	0.014
20Y	0.71375	0.06	2.6135	0.013	1.364	0.043	1.682	0.016
30Y	0.8875	0.07125	2.6576	0.0141	1.437	0.043	1.642	0.016

無担コールO/N	ACT/365	
	当日	前日比
Bid	-0.06	-0.00722
Ask	-0.05061	0.00217

プライムレート	ACT/365	
	当日	前日比
短ブラ	1.475	0
長ブラ	0.95	0.00217

国債先物	ACT/365	
	当日	前日比
10年先物	150.05	-0.13

格付利回り情報：日本証券業協会

R&I	R&I				
	AAA	AA	A	BBB	BB
1Y		0.05	0.06	0.25	
2Y		0.09	0.14	0.34	
3Y		0.11	0.20	0.57	1.59
4Y		0.13	0.24	0.66	1.67
5Y		0.18	0.33	0.61	
6Y		0.21	0.34	0.66	
7Y		0.23	0.45	0.67	
8Y		0.24	0.50	0.44	
9Y		0.30	0.51	0.64	
10Y		0.41	0.50		
15Y		0.66		#N/A	Sec
20Y		1.11	1.25	1.77	#N/A

JCR	JCR					
	AAA	AA	A	BBB	BB	
1Y	0.07	0.05	0.11	0.29	22.14	
2Y	0.10	0.11	0.22	0.38		
3Y	0.07	0.17	0.31	0.45		
4Y	0.08	0.20	0.34	0.52	12.71	
5Y	0.13	0.26	0.48	1.35		
6Y	0.21	0.28	0.46	0.79		
7Y	0.24	0.38	0.53	0.83	#N/A	Sec
8Y	0.19	0.45	0.61		#N/A	Sec
9Y	0.24	0.46	0.65	0.76	#N/A	Sec
10Y	0.38	0.52	0.61		#N/A	Sec
15Y	0.64			#N/A	Sec	#N/A
20Y	1.09	1.29	1.77	#N/A	Sec	#N/A

為替情報

	USD	EUR	JPY	GBP	CHF	CAD	AUD	NZD	HKD	NOK	SEK
SEK	9.17	9.75	7.97	11.62	9.04	6.98	6.87	6.59	1.18	1.09	1.00
NOK	8.44	8.97	7.34	10.70	8.33	6.43	6.33	6.07	1.09	1.00	0.92
HKD	7.76	8.25	6.74	9.84	7.65	5.91	5.82	5.58	1.00	0.92	0.85
NZD	1.39	1.48	0.01	1.76	1.37	1.06	1.04	1.00	0.18	0.16	0.15
AUD	1.33	1.42	1.16	1.69	1.32	1.02	1.00	0.96	0.17	0.16	0.15
CAD	1.31	1.40	1.14	1.66	1.30	1.00	0.98	0.94	0.17	0.16	0.14
CHF	1.01	1.08	0.88	1.28	1.00	0.77	0.76	0.73	0.13	0.12	0.11
GBP	0.79	0.84	0.69	1.00	0.78	0.60	0.59	0.57	0.10	0.09	0.09
JPY	115.02	122.31	1.00	145.82	113.49	87.59	86.24	82.69	14.83	13.63	12.55
EUR	0.94	1.00	0.82	1.19	0.93	0.72	0.71	0.68	0.12	0.11	0.10
USD	1.00	1.06	0.87	1.27	0.99	0.76	0.75	0.72	0.13	0.12	0.11

*100

株式情報

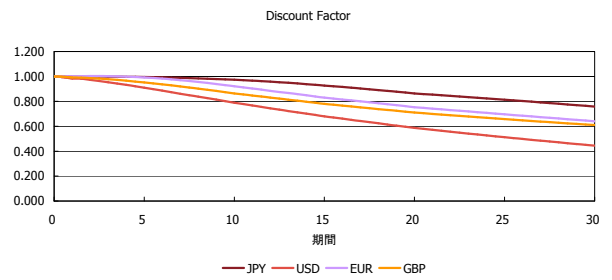
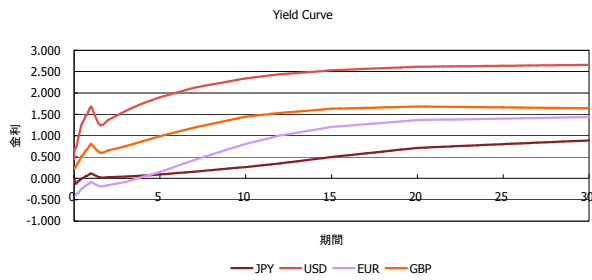
INDEX	日経225	前日比	TOPIX	前日比	JASDAQ	前日比	ダウ	前日比	S&P500	前日比	FT100	前日比
	19,155	-159	1,531	6	2,670	6	19,796	40	2,250	-4	6,890	-64

出所：Bloombergよりかえてキャピタルマネジメントにて作成

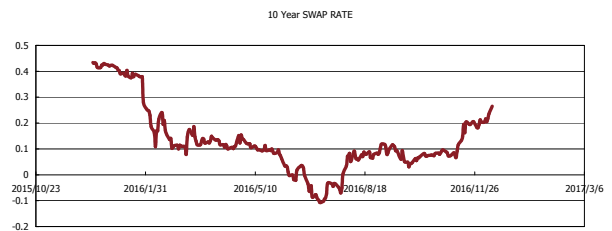
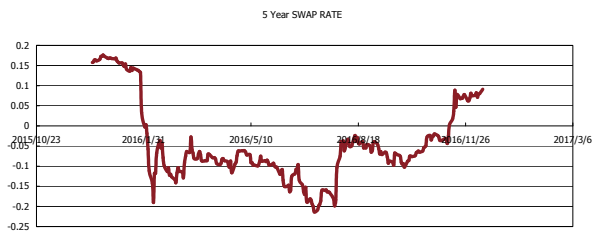
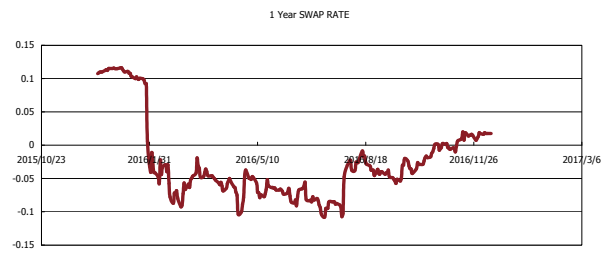
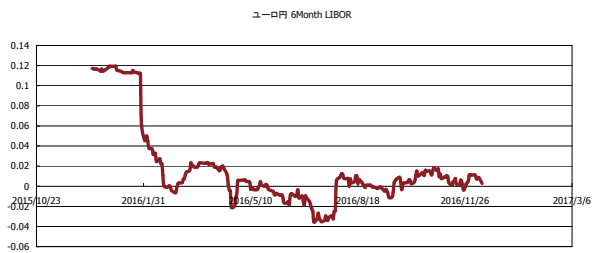


Kaede Market Report

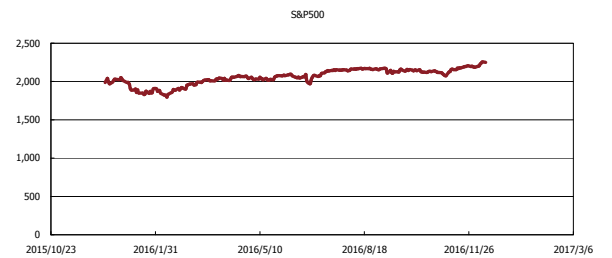
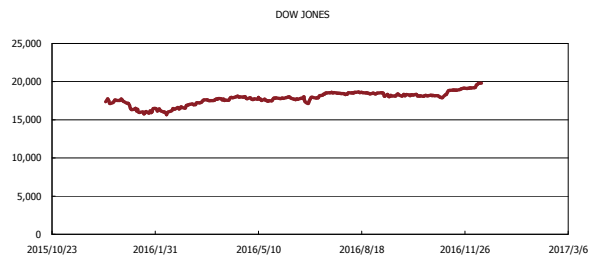
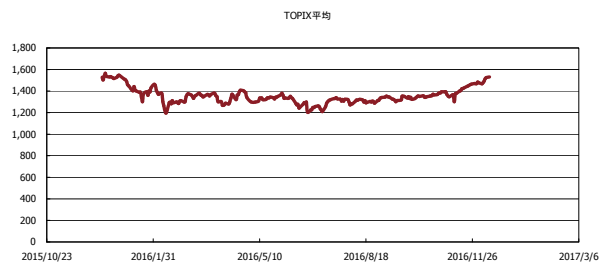
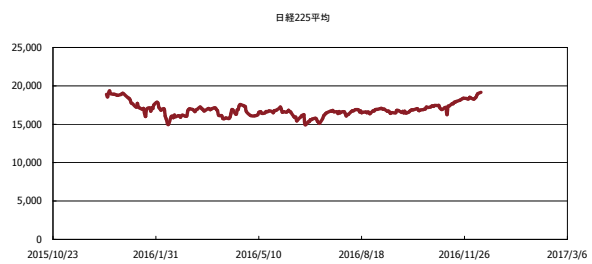
金利情報：Yield Curve



金利情報：ヒストリカル・データ



株価データ：ヒストリカル・データ



出所：Bloombergよりかえでキャピタルマネジメントにて作成