



## Kaede Market Report

## 金利情報

LIBOR	ACT/360							
	JPY	前日比	USD	前日比	EUR	前日比	GBP	前日比
O/N	-0.04743	0.00071	0.437	0	-0.41	0	0.2275	0.0025
1W	-0.03329	-0.00143	0.67317	0.02773	-0.39314	0.00072	0.24138	0.00113
1M	-0.12071	0.00143	0.70389	0.00917	-0.38286	0	0.26238	0.006
2M	-0.09457	0.00429	0.7825	0.0075	-0.35386	0	0.32125	-0.00125
3M	-0.05771	0.00358	0.96344	0.00472	-0.33429	-0.00072	0.37688	0.00125
6M	0.00286	0	1.29822	-0.00056	-0.223	0	0.53863	-0.0015
1Y	0.11243	0	1.654	-0.00056	-0.08629	0	0.7915	0.00037

TIBOR	ACT/365	
	JPY	前日比
O/N	-	-
1W	0.00909	0
1M	0.03	0
2M	0.04636	0
3M	0.05727	0
6M	0.10636	0
1Y	0.12818	0

## Swap Rate

Swap Rate	ACT/360							
	JPY	前日比	USD	前日比	EUR	前日比	GBP	前日比
1Y	0.01625	-0.00125	1.149	0.0115	-0.202	0	0.572	0.007
18M	0.02375	0	1.26705	0.0138	-0.186	-0.002	0.6062	0.0012
2Y	0.03	0.00125	1.3851	0.0161	-0.162	-0.0015	0.651	-0.001
3Y	0.045	0.0025	1.5963	0.016	-0.099	-0.014	0.748	-0.007
4Y	0.0675	0.00375	1.771	0.016	0.001	-0.0324	0.855	-0.015
5Y	0.095	0.00375	1.9101	0.0106	0.124	-0.026	0.965	-0.021
7Y	0.15875	0.0025	2.1243	-0.0002	0.392	-0.037	1.164	-0.025
10Y	0.2625	-0.0025	2.3293	-0.012	0.76	-0.048	1.404	-0.0415
12Y	0.34375	-0.00625	2.417	-0.0205	0.9495	-0.0545	1.508	-0.024
15Y	0.49125	-0.0075	2.5091	-0.0208	1.146	-0.057	1.605	-0.025
20Y	0.7	-0.01375	2.5887	-0.0248	1.305	-0.059	1.659	-0.023
30Y	0.86375	-0.02375	2.6291	-0.0285	1.377	-0.06	1.62	-0.022

## 無担コールO/N

無担コールO/N	当日	前日比
	Bid	-0.055
Ask	-0.05159	-0.00098

## プライムレート

プライムレート	当日	前日比
	短ブラ	1.475
長ブラ	0.95	0

## 国債先物

国債先物	当日	前日比
	10年先物	149.82

## 格付利回り情報：日本証券業協会

## R&amp;I

	AAA	AA	A	BBB	BB	
1Y		0.03	0.06	0.25		
2Y		0.09	0.14	0.34		
3Y		0.11	0.20	0.58	1.60	
4Y		0.14	0.25	0.67	1.67	
5Y		0.20	0.34	0.62		
6Y		0.23	0.37	0.68		
7Y		0.24	0.47	0.69		
8Y		0.25	0.51	0.46		
9Y		0.31	0.52	0.65		
10Y		0.42	0.51			
15Y		0.67		#N/A	Sec	
20Y		1.12	1.26	1.78	#N/A	Sec

## JCR

	AAA	AA	A	BBB	BB		
1Y	0.03	0.04	0.11	0.29	22.19		
2Y	0.11	0.11	0.22	0.40			
3Y	0.08	0.17	0.32	0.45			
4Y	0.09	0.21	0.35	0.52	12.72		
5Y	0.14	0.27	0.50	1.37			
6Y	0.23	0.30	0.47	0.81			
7Y	0.25	0.40	0.56	0.85	#N/A	Sec	
8Y	0.21	0.47	0.63		#N/A	Sec	
9Y	0.25	0.47	0.67	0.76	#N/A	Sec	
10Y	0.39	0.53	0.62		#N/A	Sec	
15Y	0.65			#N/A	Sec	#N/A	Sec
20Y	1.10	1.30	1.78	#N/A	Sec	#N/A	Sec

## 為替情報

	USD	EUR	JPY	GBP	CHF	CAD	AUD	NZD	HKD	NOK	SEK
SEK	9.16	9.74	7.96	11.60	9.05	6.98	6.87	6.60	1.18	1.09	1.00
NOK	8.43	8.96	7.32	10.67	8.33	6.42	6.32	6.07	1.09	1.00	0.92
HKD	7.76	8.24	6.73	9.82	7.66	5.91	5.82	5.59	1.00	0.92	0.85
NZD	1.39	1.48	0.01	1.76	1.37	1.06	1.04	1.00	0.18	0.16	0.15
AUD	1.33	1.42	1.16	1.69	1.32	1.02	1.00	0.96	0.17	0.16	0.15
CAD	1.31	1.40	1.14	1.66	1.30	1.00	0.98	0.95	0.17	0.16	0.14
CHF	1.01	1.08	0.88	1.28	1.00	0.77	0.76	0.73	0.13	0.12	0.11
GBP	0.79	0.84	0.69	1.00	0.78	0.60	0.59	0.57	0.10	0.09	0.09
JPY	115.18	122.39	1.00	145.79	113.79	87.71	86.37	82.98	14.85	13.67	12.57
EUR	0.94	1.00	0.82	1.19	0.93	0.72	0.71	0.68	0.12	0.11	0.10
USD	1.00	1.06	0.87	1.27	0.99	0.76	0.75	0.72	0.13	0.12	0.11

\*100

## 株式情報

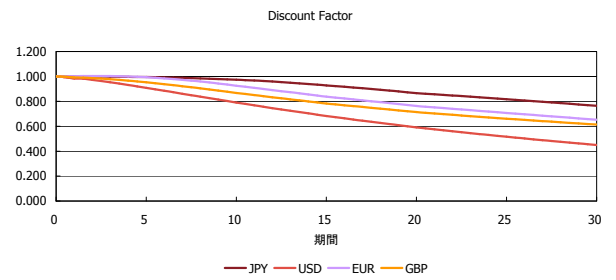
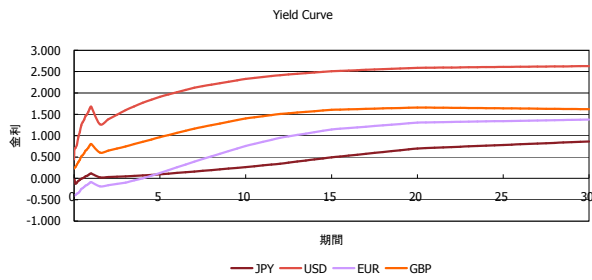
	日経225	前日比	TOPIX	前日比	JASDAQ	前日比	ダウ	前日比	S&P500	前日比	FT100	前日比
INDEX	19,251	-95	1,540	9	2,686	16	19,911	115	2,268	17	6,969	78

出所：Bloombergよりかえてキャピタルマネジメントにて作成

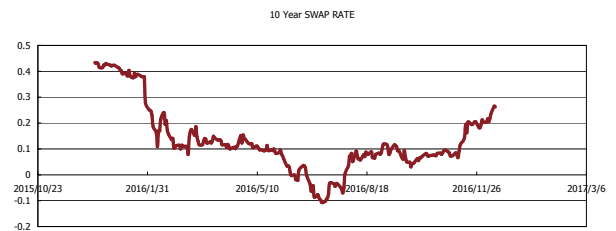
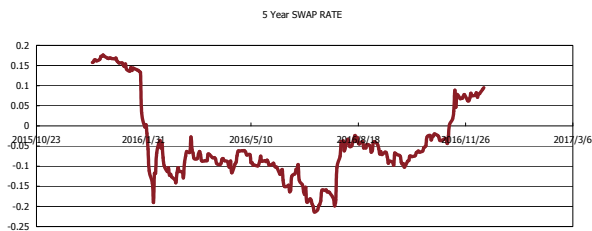
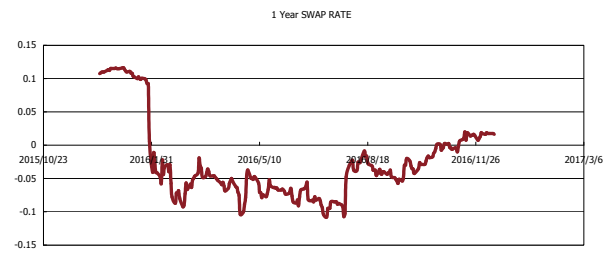
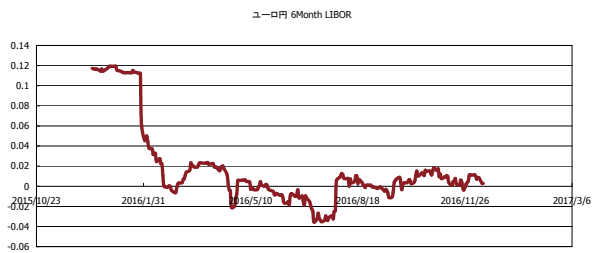


# Kaede Market Report

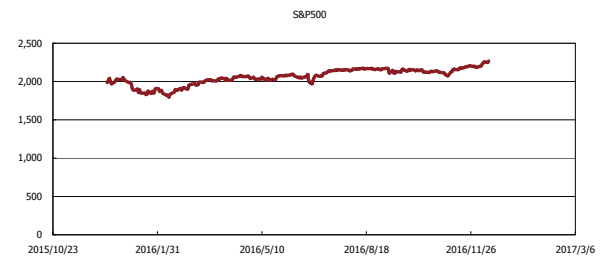
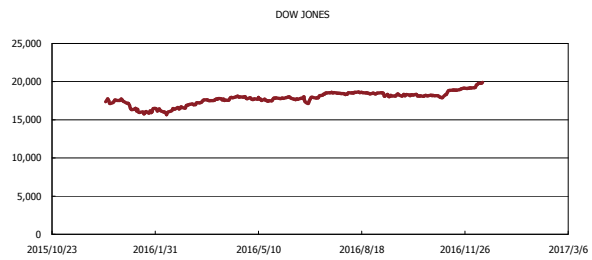
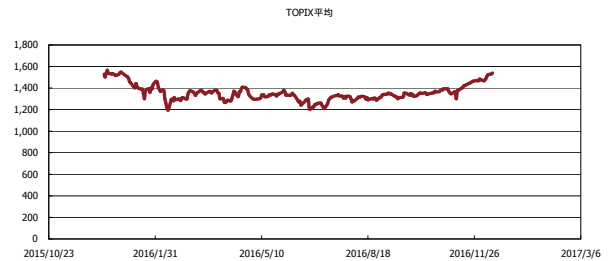
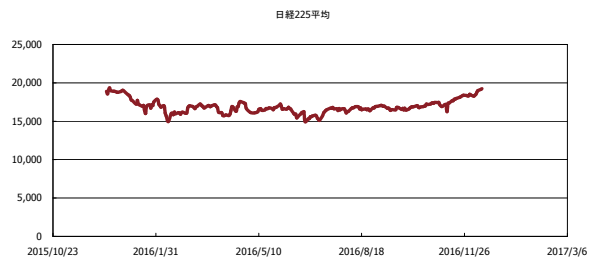
## 金利情報：Yield Curve



## 金利情報：ヒストリカル・データ



## 株価データ：ヒストリカル・データ



出所：Bloombergよりかえてでキャピタルマネジメントにて作成