



Kaede Market Report

金利情報

| LIBOR | JPY | | USD | | EUR | | GBP | |
|-------|----------|---------|---------|---------|----------|----------|---------|----------|
| | 前日比 | 前日比 | 前日比 | 前日比 | 前日比 | 前日比 | 前日比 | |
| O/N | -0.04171 | 0.00572 | 0.43867 | 0.00167 | -0.41 | 0 | 0.22625 | -0.00125 |
| 1W | -0.03043 | 0.00286 | 0.68406 | 0.01089 | -0.39314 | 0 | 0.24044 | -0.00094 |
| 1M | -0.10929 | 0.01142 | 0.70728 | 0.00339 | -0.38286 | 0 | 0.26238 | 0 |
| 2M | -0.086 | 0.00857 | 0.78778 | 0.00528 | -0.35386 | 0 | 0.32125 | 0 |
| 3M | -0.04843 | 0.00928 | 0.97039 | 0.00695 | -0.33071 | 0.00358 | 0.37563 | -0.00125 |
| 6M | 0.01 | 0.00714 | 1.29822 | 0 | -0.22586 | -0.00286 | 0.54238 | 0.00375 |
| 1Y | 0.11886 | 0.00643 | 1.65456 | 0.00056 | -0.08414 | 0.00215 | 0.794 | 0.0025 |

| TIBOR | ACT/365 | |
|-------|---------|-----|
| | 前日比 | 前日比 |
| O/N | - | - |
| 1W | 0.00909 | 0 |
| 1M | 0.03 | 0 |
| 2M | 0.04636 | 0 |
| 3M | 0.05727 | 0 |
| 6M | 0.10636 | 0 |
| 1Y | 0.12818 | 0 |

Swap Rate

| Swap Rate | JPY | | USD | | EUR | | GBP | |
|-----------|---------|----------|---------|--------|---------|---------|-------|---------|
| | 前日比 | 前日比 | 前日比 | 前日比 | 前日比 | 前日比 | 前日比 | |
| 1Y | 0.0158 | -0.00045 | 1.21 | 0.061 | -0.207 | -0.005 | 0.569 | -0.003 |
| 18M | 0.02125 | -0.0025 | 1.35175 | 0.0847 | -0.1895 | -0.0035 | 0.602 | -0.0042 |
| 2Y | 0.02625 | -0.00375 | 1.4935 | 0.1084 | -0.17 | -0.008 | 0.638 | -0.013 |
| 3Y | 0.0375 | -0.0075 | 1.7288 | 0.1325 | -0.0635 | 0.0355 | 0.733 | -0.015 |
| 4Y | 0.0575 | -0.01 | 1.9107 | 0.1397 | -0.0069 | -0.0079 | 0.829 | -0.026 |
| 5Y | 0.0825 | -0.0125 | 2.0574 | 0.1473 | 0.144 | 0.02 | 0.927 | -0.038 |
| 7Y | 0.14 | -0.01875 | 2.2608 | 0.1365 | 0.403 | 0.011 | 1.114 | -0.05 |
| 10Y | 0.2375 | -0.025 | 2.4465 | 0.1172 | 0.78 | 0.02 | 1.339 | -0.065 |
| 12Y | 0.3175 | -0.02625 | 2.5292 | 0.1122 | 0.91 | -0.0395 | 1.443 | -0.065 |
| 15Y | 0.46 | -0.03125 | 2.6065 | 0.0974 | 1.11 | -0.036 | 1.539 | -0.066 |
| 20Y | 0.6475 | -0.0525 | 2.6776 | 0.0889 | 1.26 | -0.045 | 1.592 | -0.067 |
| 30Y | 0.7925 | -0.07125 | 2.7078 | 0.0787 | 1.374 | -0.003 | 1.564 | -0.056 |

| 無担コールO/N | 前日比 | |
|----------|-------|----------|
| | 当日 | 前日比 |
| Bid | -0.06 | -0.00841 |
| Ask | 0.001 | 0.05259 |

| プライムレート | 前日比 | |
|---------|-------|-----|
| | 当日 | 前日比 |
| 短ブラ | 1.475 | 0 |
| 長ブラ | 0.95 | 0 |

| 国債先物 | 前日比 | |
|-------|--------|------|
| | 当日 | 前日比 |
| 10年先物 | 149.97 | 0.15 |

格付利回り情報：日本証券業協会

| R&I | 前日比 | | | | |
|-----|------|------|------|----------|----|
| | AAA | AA | A | BBB | BB |
| 1Y | 0.02 | 0.05 | 0.24 | | |
| 2Y | 0.08 | 0.13 | 0.34 | | |
| 3Y | 0.11 | 0.19 | 0.57 | 1.59 | |
| 4Y | 0.13 | 0.24 | 0.66 | 1.67 | |
| 5Y | 0.18 | 0.32 | 0.60 | | |
| 6Y | 0.21 | 0.35 | 0.66 | | |
| 7Y | 0.23 | 0.46 | 0.67 | | |
| 8Y | 0.24 | 0.50 | 0.44 | | |
| 9Y | 0.29 | 0.50 | 0.63 | | |
| 10Y | 0.38 | 0.48 | | | |
| 15Y | 0.63 | | | #N/A Sec | |
| 20Y | 1.05 | 1.16 | 1.72 | #N/A Sec | |

| JCR | 前日比 | | | | | |
|-----|------|------|------|----------|----------|--|
| | AAA | AA | A | BBB | BB | |
| 1Y | 0.02 | 0.04 | 0.10 | 0.28 | 22.27 | |
| 2Y | 0.10 | 0.10 | 0.21 | 0.40 | | |
| 3Y | 0.07 | 0.16 | 0.31 | 0.45 | | |
| 4Y | 0.08 | 0.20 | 0.33 | 0.51 | 12.73 | |
| 5Y | 0.13 | 0.25 | 0.48 | 1.35 | | |
| 6Y | 0.21 | 0.29 | 0.45 | 0.79 | | |
| 7Y | 0.24 | 0.38 | 0.54 | 0.83 | #N/A Sec | |
| 8Y | 0.20 | 0.45 | 0.61 | #N/A Sec | | |
| 9Y | 0.24 | 0.45 | 0.64 | 0.74 | #N/A Sec | |
| 10Y | 0.31 | 0.50 | 0.59 | #N/A Sec | | |
| 15Y | 0.61 | | | #N/A Sec | #N/A Sec | |
| 20Y | 1.04 | 1.20 | 1.72 | #N/A Sec | #N/A Sec | |

為替情報

| | USD | EUR | JPY | GBP | CHF | CAD | AUD | NZD | HKD | NOK | SEK |
|-----|--------|--------|------|--------|--------|-------|-------|-------|-------|-------|-------|
| SEK | 9.26 | 9.75 | 7.91 | 11.63 | 9.07 | 6.97 | 6.86 | 6.59 | 1.19 | 1.08 | 1.00 |
| NOK | 8.58 | 9.04 | 7.33 | 10.78 | 8.41 | 6.46 | 6.35 | 6.10 | 1.11 | 1.00 | 0.93 |
| HKD | 7.76 | 8.17 | 6.63 | 9.75 | 7.60 | 5.84 | 5.75 | 5.52 | 1.00 | 0.90 | 0.84 |
| NZD | 1.40 | 1.48 | 0.01 | 1.77 | 1.38 | 1.06 | 1.04 | 1.00 | 0.18 | 0.16 | 0.15 |
| AUD | 1.35 | 1.42 | 1.15 | 1.70 | 1.32 | 1.02 | 1.00 | 0.96 | 0.17 | 0.16 | 0.15 |
| CAD | 1.33 | 1.40 | 1.13 | 1.67 | 1.30 | 1.00 | 0.98 | 0.95 | 0.17 | 0.15 | 0.14 |
| CHF | 1.02 | 1.07 | 0.87 | 1.28 | 1.00 | 0.77 | 0.76 | 0.73 | 0.13 | 0.12 | 0.11 |
| GBP | 0.80 | 0.84 | 0.68 | 1.00 | 0.78 | 0.60 | 0.59 | 0.57 | 0.10 | 0.09 | 0.09 |
| JPY | 117.05 | 123.31 | 1.00 | 147.06 | 114.71 | 88.13 | 86.69 | 83.32 | 15.09 | 13.65 | 12.64 |
| EUR | 0.95 | 1.00 | 0.81 | 1.19 | 0.93 | 0.71 | 0.70 | 0.68 | 0.12 | 0.11 | 0.10 |
| USD | 1.00 | 1.05 | 0.85 | 1.26 | 0.98 | 0.75 | 0.74 | 0.71 | 0.13 | 0.12 | 0.11 |

*100

株式情報

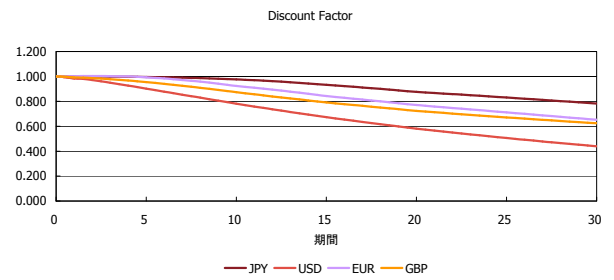
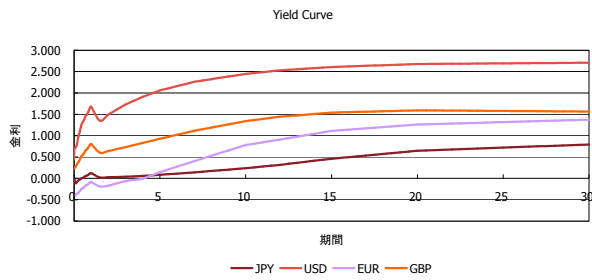
| INDEX | 日経225 | | TOPIX | | JASDAQ | | ダウ | | S&P500 | | FT100 | |
|-------|--------|-----|-------|-----|--------|-----|--------|------|--------|-----|-------|-----|
| | 前日比 | 前日比 | 前日比 | 前日比 | 前日比 | 前日比 | 前日比 | 前日比 | 前日比 | 前日比 | 前日比 | |
| INDEX | 19,254 | -3 | 1,539 | -2 | 2,683 | -3 | 19,793 | -119 | 2,252 | -16 | 6,949 | -19 |

出所：Bloombergよりかえてキャピタルマネジメントにて作成

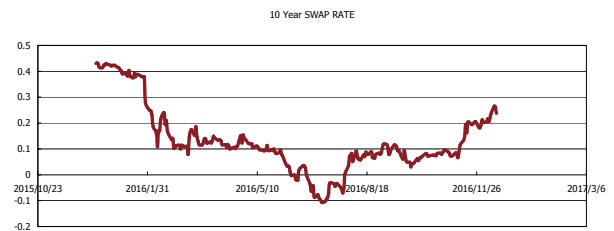
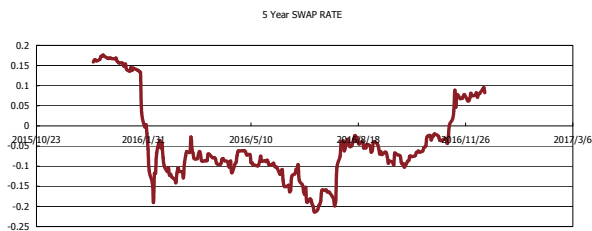
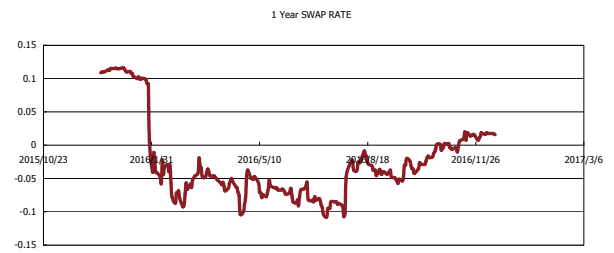
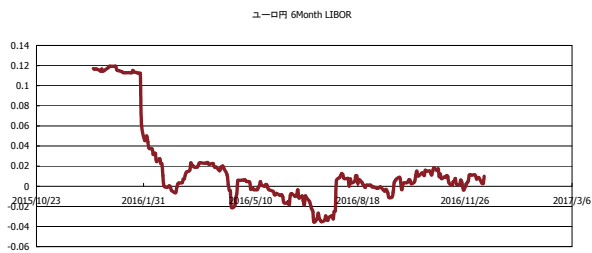


Kaede Market Report

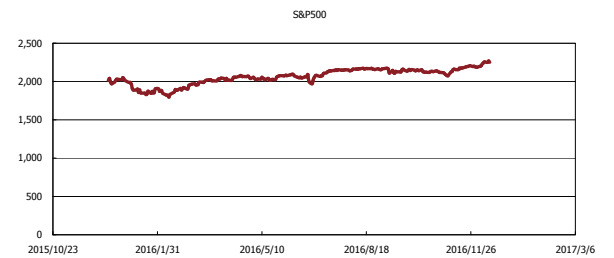
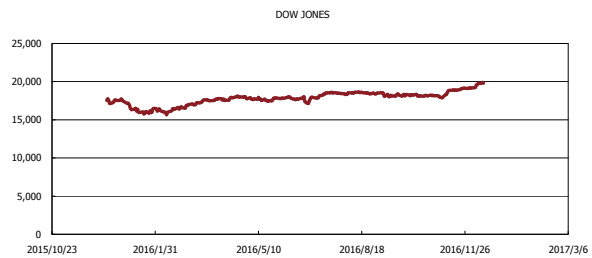
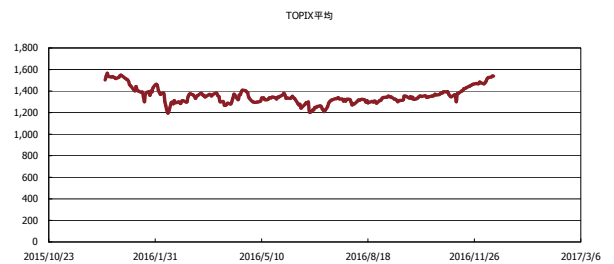
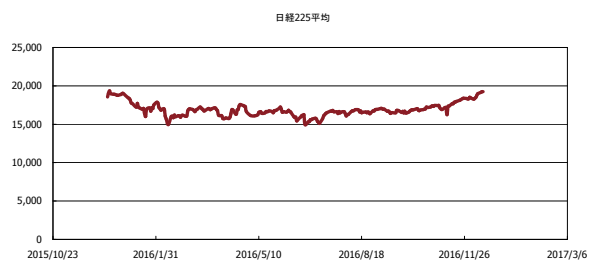
金利情報：Yield Curve



金利情報：ヒストリカル・データ



株価データ：ヒストリカル・データ



出所：Bloombergよりかえてでキャピタルマネジメントにて作成