



Kaede Market Report

金利情報

LIBOR	ACT/360							
	JPY	前日比	USD	前日比	EUR	前日比	GBP	前日比
O/N	-0.02929	0.01242	0.67889	0.24022	-0.41	0	0.225	-0.00125
1W	-0.01386	0.01657	0.70389	0.01983	-0.39386	-0.00072	0.24031	-0.00013
1M	-0.11257	-0.00328	0.73622	0.02894	-0.38286	0	0.2605	-0.00188
2M	-0.08143	0.00457	0.80611	0.01833	-0.35386	0	0.32	-0.00125
3M	-0.03414	0.01429	0.99317	0.02278	-0.33	0.00071	0.37313	-0.0025
6M	0.01557	0.00557	1.32267	0.02445	-0.22586	0	0.54463	0.00225
1Y	0.12371	0.00485	1.69956	0.045	-0.08343	0.00071	0.79875	0.00475

TIBOR	ACT/365	
	JPY	前日比
O/N	-	-
1W	0.00909	0
1M	0.03	0
2M	0.04636	0
3M	0.05727	0
6M	0.10636	0
1Y	0.12818	0

Swap Rate

Swap Rate	ACT/360							
	JPY	前日比	USD	前日比	EUR	前日比	GBP	前日比
1Y	0.0213	0.0055	1.2179	0.0079	-0.201	0.006	0.581	0.012
18M	0.0275	0.00625	1.3692	0.01745	-0.184	0.0055	0.623	0.021
2Y	0.035	0.00875	1.5205	0.027	-0.162	0.008	0.668	0.03
3Y	0.055	0.0175	1.7747	0.0459	-0.092	-0.0285	0.779	0.046
4Y	0.0825	0.025	1.9703	0.0596	0.013	0.0199	0.888	0.059
5Y	0.1125	0.03	2.1156	0.0582	0.137	-0.007	0.996	0.069
7Y	0.17625	0.03625	2.3167	0.0559	0.407	0.004	1.205	0.091
10Y	0.2725	0.035	2.4955	0.049	0.773	-0.007	1.426	0.087
12Y	0.35	0.0325	2.5723	0.0431	0.967	0.057	1.53	0.087
15Y	0.48875	0.02875	2.643	0.0365	1.16	0.05	1.626	0.087
20Y	0.675	0.0275	2.7019	0.0243	1.316	0.056	1.679	0.087
30Y	0.81	0.0175	2.7223	0.0145	1.384	0.01	1.646	0.082

無担コールO/N	ACT/365	
	当日	前日比
Bid	-0.035	-0.0055
Ask	-0.025	0.0045

プライムレート	ACT/365	
	当日	前日比
短ブラ	1.475	0
長ブラ	0.95	0.0045

国債先物	ACT/365	
	当日	前日比
10年先物	149.72	-0.25

格付利回り情報：日本証券業協会

R&I	格付					
	AAA	AA	A	BBB	BB	
1Y		0.02	0.05	0.24		
2Y		0.08	0.13	0.34		
3Y		0.11	0.20	0.57	1.59	
4Y		0.14	0.25	0.67	1.67	
5Y		0.19	0.33	0.61		
6Y		0.23	0.37	0.68		
7Y		0.25	0.48	0.69		
8Y		0.26	0.52	0.46		
9Y		0.31	0.52	0.65		
10Y		0.41	0.50			
15Y		0.64		#N/A	Sec	
20Y		1.05	1.11	1.72	#N/A	Sec

JCR	格付						
	AAA	AA	A	BBB	BB		
1Y	0.02	0.03	0.10	0.28	22.31		
2Y	0.10	0.10	0.21	0.40			
3Y	0.07	0.17	0.31	0.45			
4Y	0.09	0.21	0.34	0.52	12.73		
5Y	0.14	0.26	0.46	1.36			
6Y	0.22	0.30	0.48	0.81			
7Y	0.26	0.41	0.57	0.85	#N/A	Sec	
8Y	0.22	0.47	0.63		#N/A	Sec	
9Y	0.26	0.47	0.66	0.76	#N/A	Sec	
10Y	0.38	0.52	0.53		#N/A	Sec	
15Y	0.62		0.92	#N/A	Sec	#N/A	Sec
20Y	1.03	1.20	1.31	#N/A	Sec	#N/A	Sec

為替情報

	USD	EUR	JPY	GBP	CHF	CAD	AUD	NZD	HKD	NOK	SEK
SEK	9.41	9.80	7.96	11.69	9.14	7.06	6.92	6.62	1.21	1.09	1.00
NOK	8.67	9.03	7.33	10.76	8.41	6.50	6.38	6.10	1.12	1.00	0.92
HKD	7.76	8.08	6.57	9.64	7.53	5.82	5.71	5.46	1.00	0.90	0.82
NZD	1.42	1.48	0.01	1.76	1.38	1.07	1.05	1.00	0.18	0.16	0.15
AUD	1.36	1.42	1.15	1.69	1.32	1.02	1.00	0.96	0.18	0.16	0.14
CAD	1.33	1.39	1.13	1.66	1.29	1.00	0.98	0.94	0.17	0.15	0.14
CHF	1.03	1.07	0.87	1.28	1.00	0.77	0.76	0.72	0.13	0.12	0.11
GBP	0.81	0.84	0.68	1.00	0.78	0.60	0.59	0.57	0.10	0.09	0.09
JPY	118.18	123.08	1.00	146.78	114.74	88.62	86.96	83.18	15.23	13.64	12.56
EUR	0.96	1.00	0.81	1.19	0.93	0.72	0.71	0.68	0.12	0.11	0.10
USD	1.00	1.04	0.85	1.24	0.97	0.75	0.74	0.70	0.13	0.12	0.11

*100

株式情報

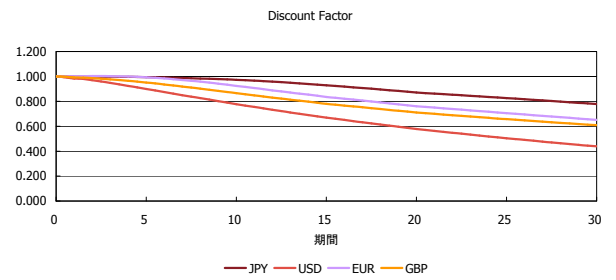
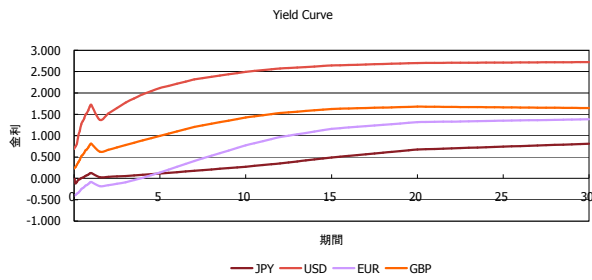
INDEX	日経225	前日比	TOPIX	前日比	JASDAQ	前日比	ダウ	前日比	S&P500	前日比	FT100	前日比
	19,274	-20	1,543	4	2,685	1	19,852	60	2,258	6	6,999	50

出所：Bloombergよりかえてキャピタルマネジメントにて作成

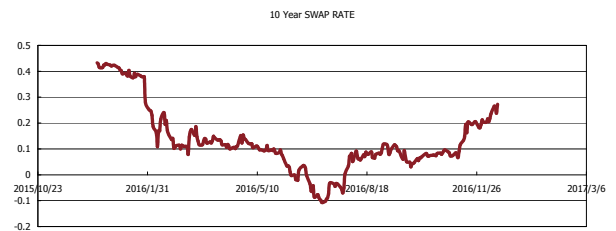
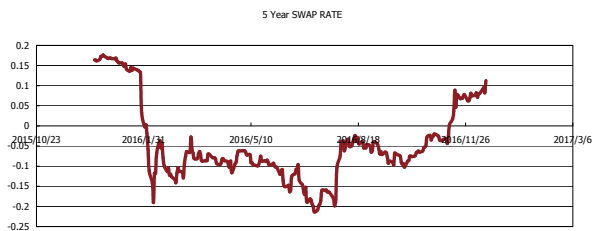
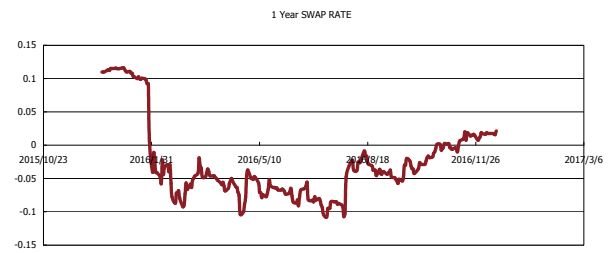
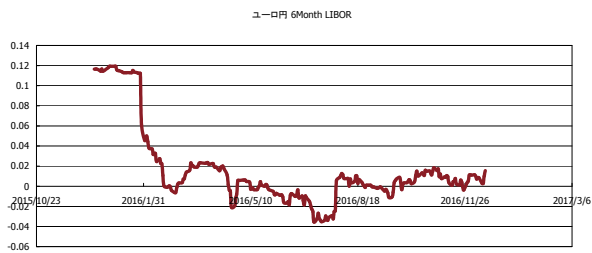


Kaede Market Report

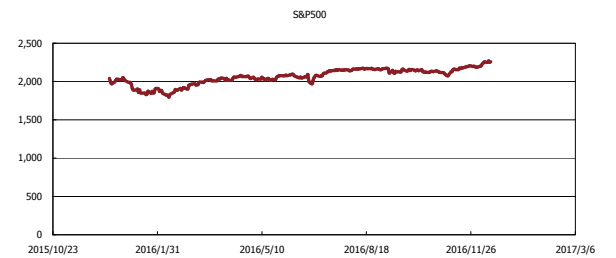
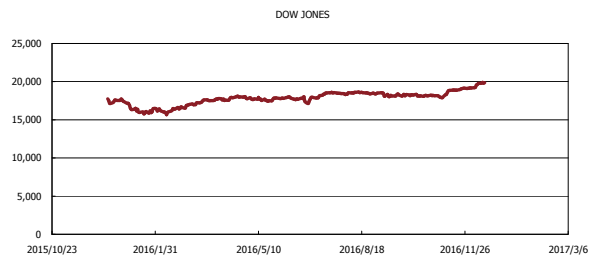
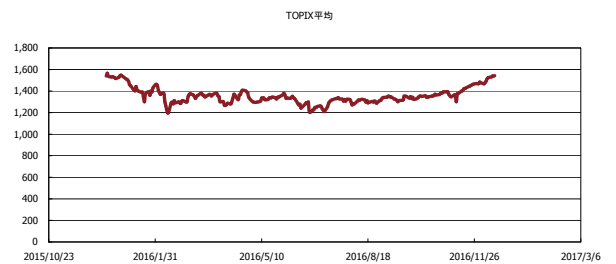
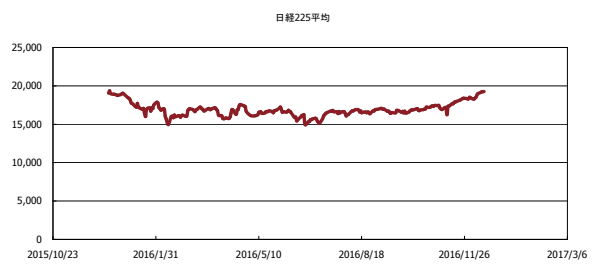
金利情報：Yield Curve



金利情報：ヒストリカル・データ



株価データ：ヒストリカル・データ



出所：Bloombergよりかえてキャピタルマネジメントにて作成