



# Kaede Market Report

## 金利情報

LIBOR	ACT/360							
	JPY	前日比	USD	前日比	EUR	前日比	GBP	前日比
O/N	-0.02286	0.00643	0.68389	0.005	-0.41	0	0.2275	0.0025
1W	-0.01229	0.00157	0.70444	0.00055	-0.39386	0	0.24031	0
1M	-0.08114	0.03143	0.739	0.00278	-0.38286	0	0.2605	0
2M	-0.06929	0.01214	0.80944	0.00333	-0.35386	0	0.32125	0.00125
3M	-0.03057	0.00357	0.99733	0.00416	-0.32929	0.00071	0.373	-0.00013
6M	0.01664	0.00107	1.31989	-0.00278	-0.22657	-0.00071	0.54313	-0.0015
1Y	0.128	0.00429	1.69344	-0.00612	-0.08271	0.00072	0.79863	-0.00012

TBOR	ACT/365	
	JPY	前日比
O/N	-	-
1W	0.00909	0
1M	0.03	0
2M	0.04636	0
3M	0.05727	0
6M	0.10636	0
1Y	0.12818	0

## Swap Rate

Swap Rate	ACT/360							
	JPY	前日比	USD	前日比	EUR	前日比	GBP	前日比
1Y	0.015	-0.0063	1.2141	-0.0038	-0.197	0.004	0.578	-0.003
18M	0.04125	0.01375	1.36545	-0.00375	-0.179	0.005	0.617	-0.006
2Y	0.05125	0.01625	1.5168	-0.0037	-0.159	0.003	0.66	-0.008
3Y	0.07125	0.01625	1.7675	-0.0072	-0.076	0.016	0.767	-0.012
4Y	0.09625	0.01375	1.9575	-0.0128	0.0142	0.0012	0.878	-0.01
5Y	0.12375	0.01125	2.0997	-0.0159	0.14	0.003	0.989	-0.007
7Y	0.1825	0.00625	2.3075	-0.0092	0.402	-0.005	1.189	-0.016
10Y	0.2725	0	2.497	0.0015	0.762	-0.011	1.412	-0.014
12Y	0.345	-0.005	2.5796	0.0073	0.949	-0.018	1.511	-0.019
15Y	0.4775	-0.01125	2.656	0.013	1.135	-0.025	1.605	-0.021
20Y	0.6525	-0.0225	2.7195	0.0176	1.286	-0.03	1.658	-0.021
30Y	0.77625	-0.03375	2.7427	0.0204	1.349	-0.035	1.623	-0.023

無担コールO/N	ACT/365	
	当日	前日比
Bid	-0.03235	-0.00735
Ask	-0.03235	-0.00735

プライムレート	ACT/365	
	当日	前日比
短ブラ	1.475	0
長ブラ	0.95	0

国債先物	ACT/365	
	当日	前日比
10年先物	149.57	-0.15

## 格付利回り情報：日本証券業協会

R&I	R&I				
	AAA	AA	A	BBB	BB
1Y	0.03	0.06	0.25		
2Y	0.09	0.15	0.35		
3Y	0.12	0.21	0.61	1.60	
4Y	0.15	0.26	0.64	1.68	
5Y	0.20	0.35	0.61		
6Y	0.24	0.38	0.68		
7Y	0.26	0.49	0.71		
8Y	0.27	0.53	0.47		
9Y	0.32	0.52	0.66		
10Y	0.39	0.50			
15Y	0.61			#N/A Sec	
20Y	0.99	1.11	1.67	#N/A Sec	

JCR	JCR				
	AAA	AA	A	BBB	BB
1Y	0.03	0.04	0.11	0.29	
2Y	0.11	0.11	0.23	0.41	
3Y	0.08	0.18	0.32	0.47	
4Y	0.10	0.22	0.35	0.53	
5Y	0.15	0.28	0.49	1.38	
6Y	0.24	0.32	0.49	0.82	
7Y	0.27	0.42	0.58	0.86	#N/A Sec
8Y	0.23	0.48	0.64		#N/A Sec
9Y	0.26	0.47	0.66	0.76	#N/A Sec
10Y	0.37	0.49	0.56		#N/A Sec
15Y	0.59			#N/A Sec	#N/A Sec
20Y	0.98	1.10	1.67	#N/A Sec	#N/A Sec

## 為替情報

	USD	EUR	JPY	GBP	CHF	CAD	AUD	NZD	HKD	NOK	SEK
SEK	9.34	9.76	7.92	11.67	9.10	7.00	6.82	6.50	1.20	1.08	1.00
NOK	8.67	9.06	7.35	10.84	8.45	6.50	6.34	6.04	1.12	1.00	0.93
HKD	7.76	8.11	6.58	9.70	7.56	5.82	5.67	5.40	1.00	0.90	0.83
NZD	1.44	1.50	0.01	1.79	1.40	1.08	1.05	1.00	0.19	0.17	0.15
AUD	1.37	1.43	1.16	1.71	1.33	1.03	1.00	0.95	0.18	0.16	0.15
CAD	1.33	1.39	1.13	1.67	1.30	1.00	0.97	0.93	0.17	0.15	0.14
CHF	1.03	1.07	0.87	1.28	1.00	0.77	0.75	0.71	0.13	0.12	0.11
GBP	0.80	0.84	0.68	1.00	0.78	0.60	0.58	0.56	0.10	0.09	0.09
JPY	117.96	123.27	1.00	147.37	114.91	88.45	86.18	82.10	15.19	13.60	12.63
EUR	0.96	1.00	0.81	1.20	0.93	0.72	0.70	0.67	0.12	0.11	0.10
USD	1.00	1.05	0.85	1.25	0.97	0.75	0.73	0.70	0.13	0.12	0.11

\*100

## 株式情報

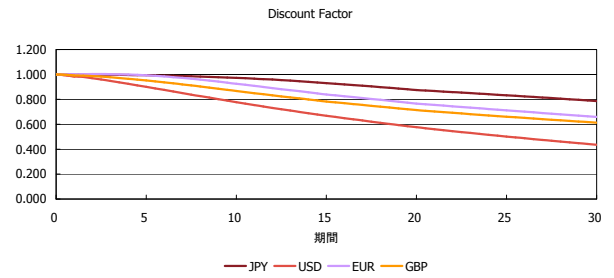
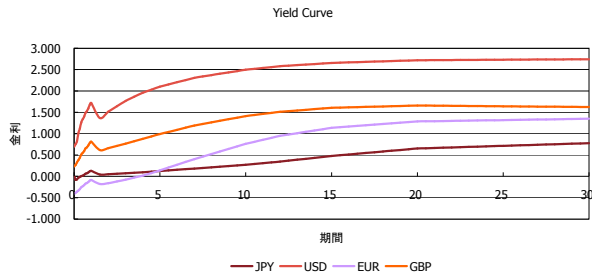
	日経225	前日比	TOPIX	前日比	JASDAQ	前日比	ダウ	前日比	S&P500	前日比	FT100	前日比
INDEX	19,401	-127	1,551	8	2,696	12	19,843	-9	2,255	-3	7,012	13

出所：Bloombergよりかえてキャピタルマネジメントにて作成

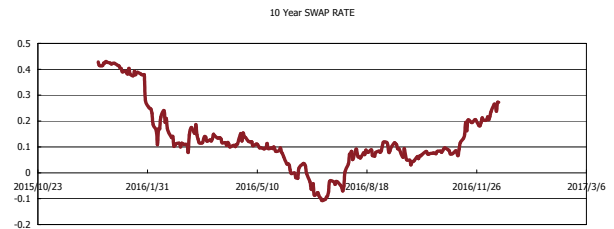
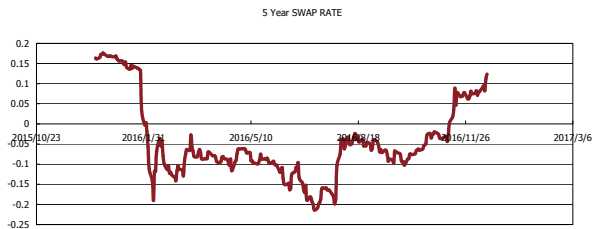
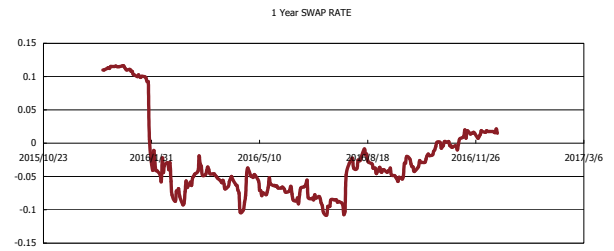
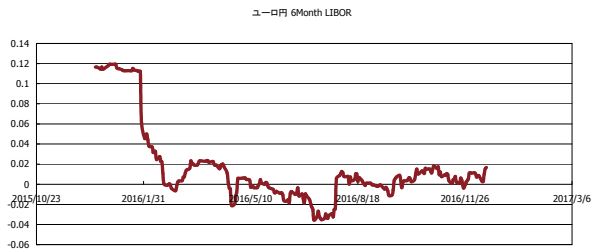


# Kaede Market Report

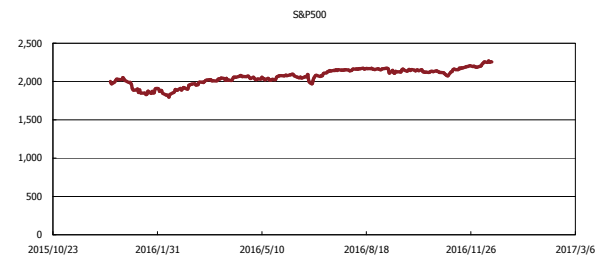
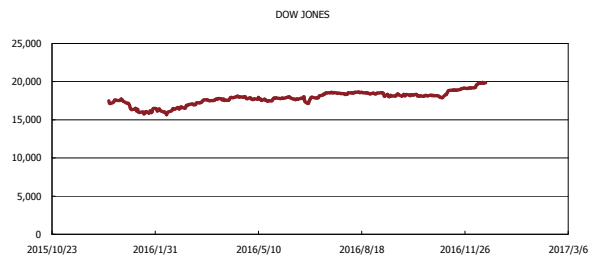
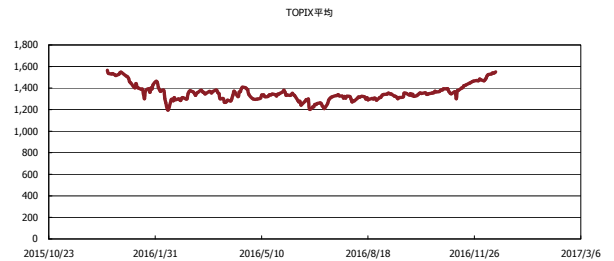
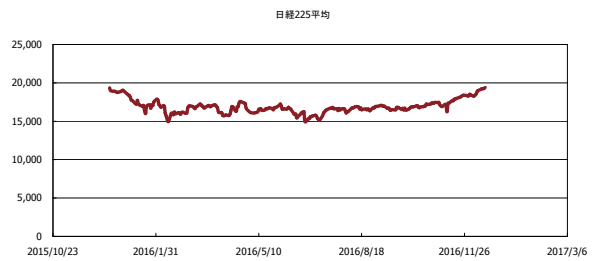
## 金利情報：Yield Curve



## 金利情報：ヒストリカル・データ



## 株価データ：ヒストリカル・データ



出所：Bloombergよりかえてでキャピタルマネジメントにて作成