



## Kaede Market Report

## 金利情報

LIBOR	ACT/360							
	JPY	前日比	USD	前日比	EUR	前日比	GBP	前日比
O/N	-0.02429	-0.00143	0.68111	-0.00278	-0.41	0	0.2275	0
1W	-0.013	-0.00071	0.70306	-0.00138	-0.39386	0	0.24063	0.00032
1M	-0.04186	0.03928	0.744	0.005	-0.38143	0.00143	0.26175	0.00125
2M	-0.04114	0.02815	0.81	0.00056	-0.35243	0.00143	0.32	-0.00125
3M	-0.01414	0.01643	0.99428	-0.00305	-0.33071	-0.00142	0.37063	-0.00237
6M	0.02164	0.005	1.31767	-0.00222	-0.22657	0	0.54075	-0.00238
1Y	0.13357	0.00557	1.69178	-0.00166	-0.08271	0	0.79613	-0.0025

TBOR	ACT/365	
	JPY	前日比
O/N	-	-
1W	0.00909	0
1M	0.03	0
2M	0.04636	0
3M	0.05727	0
6M	0.10636	0
1Y	0.12818	0

## Swap Rate

Swap Rate	ACT/360							
	JPY	前日比	USD	前日比	EUR	前日比	GBP	前日比
1Y	0.03125	0.01625	1.2	-0.0141	-0.197	0	0.574	-0.004
18M	0.04375	0.0025	1.34575	-0.0197	-0.178	0.001	0.614	-0.003
2Y	0.055	0.00375	1.4915	-0.0253	-0.16	-0.001	0.656	-0.004
3Y	0.07375	0.0025	1.7316	-0.0359	-0.1045	-0.0285	0.763	-0.004
4Y	0.09625	0	1.9129	-0.0446	-0.015	-0.0292	0.872	-0.006
5Y	0.1225	-0.00125	2.0538	-0.0459	0.0925	-0.0475	0.974	-0.015
7Y	0.18	-0.0025	2.2585	-0.049	0.3325	-0.0695	1.165	-0.024
10Y	0.27	-0.0025	2.4468	-0.0502	0.676	-0.086	1.3892	-0.0228
12Y	0.34375	-0.00125	2.5286	-0.051	0.8705	-0.0785	1.483	-0.028
15Y	0.4775	0	2.6064	-0.0496	1.0525	-0.0825	1.575	-0.03
20Y	0.655	0.0025	2.6705	-0.049	1.1945	-0.0915	1.626	-0.032
30Y	0.78375	0.0075	2.6953	-0.0474	1.2515	-0.0975	1.589	-0.034

## 無担コールO/N

無担コールO/N	当日	前日比
	Bid	-0.05
Ask	-0.03	0.00235

## プライムレート

プライムレート	当日	前日比
	短ブラ	1.475
長ブラ	0.95	0

## 国債先物

国債先物	当日	前日比
	10年先物	149.6

## 格付利回り情報：日本証券業協会

## R&amp;I

	AAA	AA	A	BBB	BB	
1Y		0.03	0.06	0.26		
2Y		0.09	0.14	0.35		
3Y		0.11	0.20	0.61	1.59	
4Y		0.14	0.25	0.65	1.68	
5Y		0.20	0.35	0.63		
6Y		0.24	0.38	0.76		
7Y		0.26	0.50	0.71		
8Y		0.27	0.53	0.47		
9Y		0.32	0.52	0.66		
10Y		0.40	0.49			
15Y		0.63		#N/A	Sec	
20Y		1.02	1.13	1.69	#N/A	Sec

## JCR

	AAA	AA	A	BBB	BB		
1Y	0.03	0.04	0.11	0.33			
2Y	0.11	0.11	0.22	0.38			
3Y	0.08	0.17	0.31	0.44			
4Y	0.09	0.21	0.34	0.70			
5Y	0.14	0.28	0.49	1.09			
6Y	0.24	0.32	0.49	0.82			
7Y	0.27	0.42	0.58	0.86	#N/A	Sec	
8Y	0.23	0.48	0.64		#N/A	Sec	
9Y	0.26	0.47	0.65	0.76	#N/A	Sec	
10Y	0.37	0.51	0.60		#N/A	Sec	
15Y	0.60			#N/A	Sec	#N/A	Sec
20Y	1.01	1.17	1.69	#N/A	Sec	#N/A	Sec

## 為替情報

	USD	EUR	JPY	GBP	CHF	CAD	AUD	NZD	HKD	NOK	SEK
SEK	9.38	9.75	8.01	11.62	9.13	6.99	6.79	6.50	1.21	1.08	1.00
NOK	8.69	9.04	7.42	10.77	8.46	6.48	6.29	6.02	1.12	1.00	0.93
HKD	7.77	8.08	6.63	9.63	7.56	5.79	5.63	5.38	1.00	0.89	0.83
NZD	1.44	1.50	0.01	1.79	1.40	1.08	1.05	1.00	0.19	0.17	0.15
AUD	1.38	1.44	1.18	1.71	1.34	1.03	1.00	0.96	0.18	0.16	0.15
CAD	1.34	1.39	1.15	1.66	1.31	1.00	0.97	0.93	0.17	0.15	0.14
CHF	1.03	1.07	0.88	1.27	1.00	0.77	0.74	0.71	0.13	0.12	0.11
GBP	0.81	0.84	0.69	1.00	0.79	0.60	0.58	0.56	0.10	0.09	0.09
JPY	117.09	121.80	1.00	145.14	113.99	87.33	84.82	81.13	15.08	13.48	12.49
EUR	0.96	1.00	0.82	1.19	0.94	0.72	0.70	0.67	0.12	0.11	0.10
USD	1.00	1.04	0.85	1.24	0.97	0.75	0.72	0.69	0.13	0.12	0.11

\*100

## 株式情報

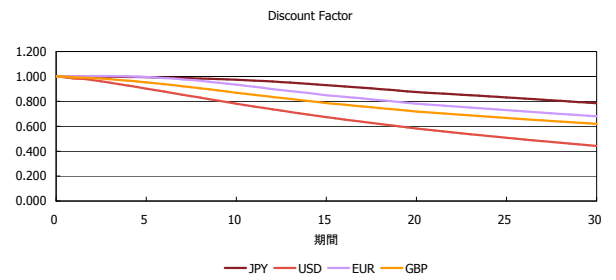
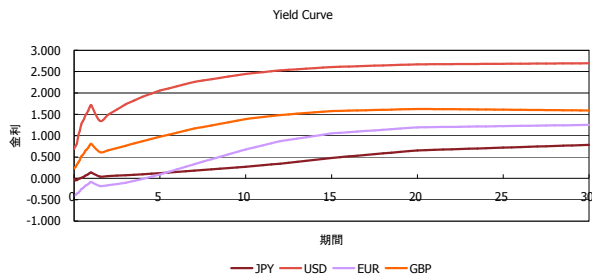
	日経225	前日比	TOPIX	前日比	JASDAQ	前日比	ダウ	前日比	S&P500	前日比	FT100	前日比
INDEX	19,392	10	1,549	-2	2,702	6	19,883	40	2,260	5	7,017	6

出所：Bloombergよりかえてキャピタルマネジメントにて作成

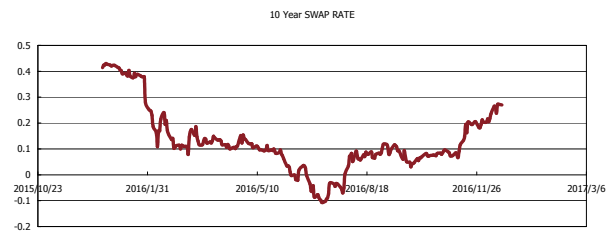
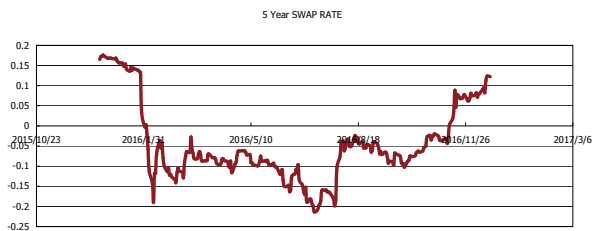
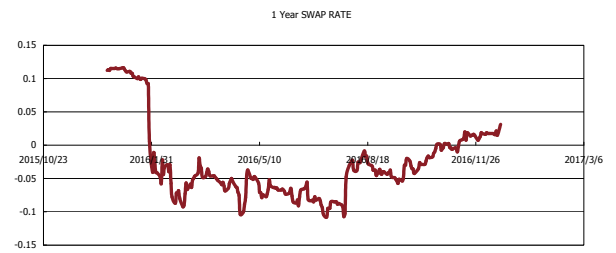
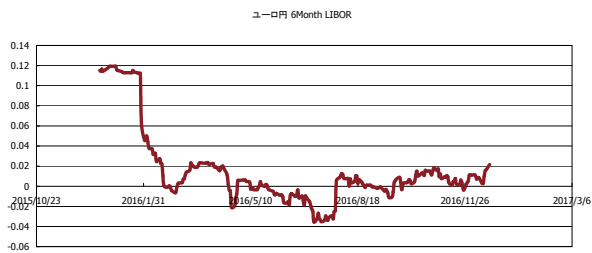


# Kaede Market Report

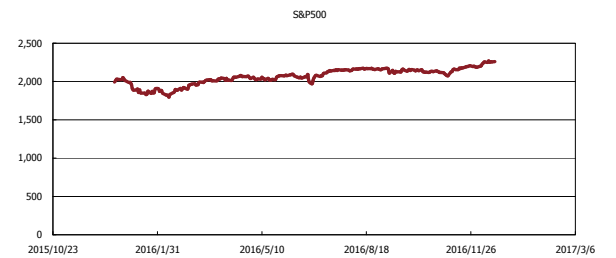
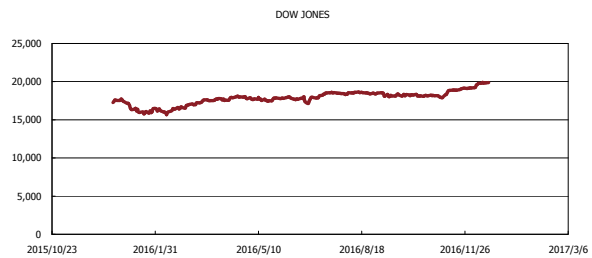
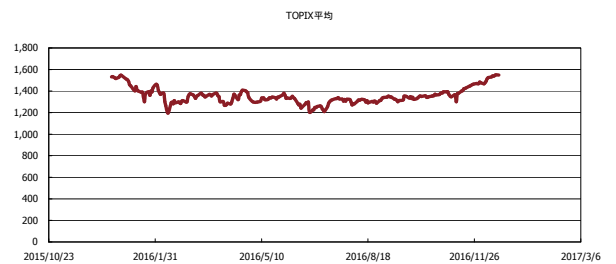
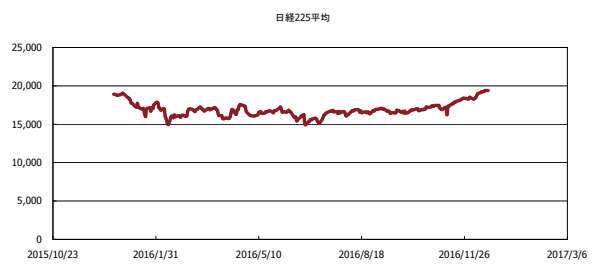
## 金利情報：Yield Curve



## 金利情報：ヒストリカル・データ



## 株価データ：ヒストリカル・データ



出所：Bloombergよりかえてでキャピタルマネジメントにて作成