



Kaede Market Report

金利情報

LIBOR	JPY		USD		EUR		GBP		ACT/360	
	前日比	前日比	前日比	前日比	前日比	前日比	前日比	前日比	前日比	前日比
O/N	-0.02543	-0.00114	0.68378	0.00267	-0.41	0	0.22625	-0.00125		
1W	-0.01443	-0.00143	0.705	0.00194	-0.39314	0.00072	0.24188	0.00125		
1M	-0.05257	-0.01071	0.749	0.005	-0.38	0.00143	0.25488	-0.00687		
2M	-0.04043	0.00071	0.81056	0.00056	-0.351	0.00143	0.31788	-0.00212		
3M	-0.01057	0.00357	0.99622	0.00194	-0.33071	0	0.36525	-0.00538		
6M	0.02093	-0.00071	1.32044	0.00277	-0.22657	0	0.536	-0.00475		
1Y	0.12643	-0.00714	1.69067	-0.00111	-0.08629	-0.00358	0.79538	-0.00075		

TIBOR	ACT/365	
	前日比	前日比
O/N	-	-
1W	0.00909	0
1M	0.03	0
2M	0.04636	0
3M	0.05727	0
6M	0.10636	0
1Y	0.12818	0

Swap Rate

Swap Rate	JPY		USD		EUR		GBP	
	前日比	前日比	前日比	前日比	前日比	前日比	前日比	前日比
1Y	0.04	0.00875	1.2008	0.0008	-0.199	-0.002	0.569	-0.005
18M	0.04	-0.00375	1.34865	0.0029	-0.178	0	0.6086	-0.0054
2Y	0.04875	-0.00625	1.4965	0.005	-0.156	0.004	0.653	-0.003
3Y	0.06375	-0.01	1.741	0.0094	-0.0905	0.014	0.75	-0.013
4Y	0.08375	-0.0125	1.9266	0.0137	-0.001	0.014	0.859	-0.013
5Y	0.10875	-0.01375	2.068	0.0142	0.115	0.0225	0.966	-0.008
7Y	0.165	-0.015	2.273	0.0145	0.365	0.0325	1.152	-0.013
10Y	0.25375	-0.01625	2.461	0.0142	0.709	0.033	1.368	-0.0212
12Y	0.32625	-0.0175	2.5424	0.0138	0.8955	0.025	1.468	-0.015
15Y	0.4575	-0.02	2.6193	0.0129	1.0775	0.025	1.562	-0.013
20Y	0.635	-0.02	2.6829	0.0124	1.2215	0.027	1.6095	-0.0165
30Y	0.76125	-0.0225	2.7072	0.0119	1.2785	0.027	1.577	-0.012

無担コール/O/N	前日比	
	前日比	前日比
Bid	-0.03676	0.00324
Ask	-0.03676	0.00324

プライムレート	前日比	
	前日比	前日比
短ブラ	1.475	0
長ブラ	0.95	0

国債先物	前日比	
	前日比	前日比
10年先物	149.73	0.13

格付利回り情報：日本証券業協会

R&I	前日比				
	AAA	AA	A	BBB	BB
1Y		0.02	0.06	0.25	
2Y		0.09	0.14	0.34	
3Y		0.11	0.20	0.60	1.58
4Y		0.14	0.25	0.64	1.66
5Y		0.18	0.33	0.61	
6Y		0.23	0.37	0.74	
7Y		0.25	0.48	0.69	
8Y		0.26	0.51	0.46	
9Y		0.31	0.51	0.65	
10Y		0.39	0.48		
15Y		0.61		#N/A	Sec
20Y		1.00	1.10	1.66	#N/A

JCR	前日比				
	AAA	AA	A	BBB	BB
1Y	0.03	0.04	0.11	0.33	
2Y	0.11	0.11	0.22	0.37	
3Y	0.07	0.17	0.31	0.43	
4Y	0.09	0.21	0.34	0.70	
5Y	0.13	0.26	0.47	1.08	
6Y	0.22	0.30	0.48	0.81	
7Y	0.26	0.41	0.57	0.85	#N/A
8Y	0.21	0.46	0.63		#N/A
9Y	0.26	0.47	0.64	0.75	#N/A
10Y	0.36	0.49	0.59		#N/A
15Y	0.59			#N/A	Sec
20Y	0.98	1.15	1.66	#N/A	Sec

為替情報

	USD	EUR	JPY	GBP	CHF	CAD	AUD	NZD	HKD	NOK	SEK
SEK	9.35	9.71	7.93	11.56	9.09	6.99	6.79	6.47	1.20	1.07	1.00
NOK	8.70	9.04	7.39	10.76	8.46	6.51	6.32	6.02	1.12	1.00	0.93
HKD	7.77	8.07	6.59	9.60	7.55	5.81	5.64	5.37	1.00	0.89	0.83
NZD	1.45	1.50	0.01	1.79	1.41	1.08	1.05	1.00	0.19	0.17	0.15
AUD	1.38	1.43	1.17	1.70	1.34	1.03	1.00	0.95	0.18	0.16	0.15
CAD	1.34	1.39	1.13	1.65	1.30	1.00	0.97	0.92	0.17	0.15	0.14
CHF	1.03	1.07	0.87	1.27	1.00	0.77	0.75	0.71	0.13	0.12	0.11
GBP	0.81	0.84	0.69	1.00	0.79	0.60	0.59	0.56	0.10	0.09	0.09
JPY	117.86	122.44	1.00	145.76	114.56	88.16	85.57	81.51	15.18	13.54	12.61
EUR	0.96	1.00	0.82	1.19	0.94	0.72	0.70	0.67	0.12	0.11	0.10
USD	1.00	1.04	0.85	1.24	0.97	0.75	0.73	0.69	0.13	0.11	0.11

*100

株式情報

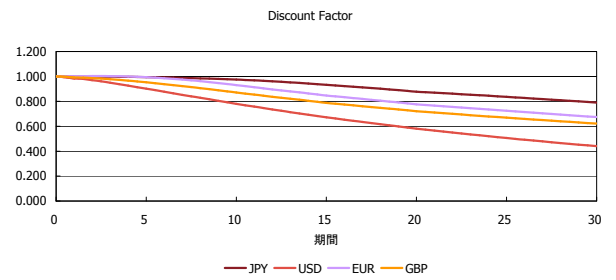
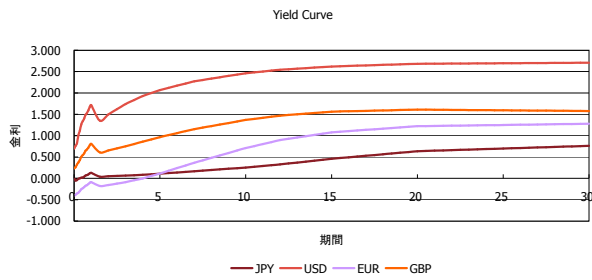
INDEX	前日比		前日比		前日比		前日比		前日比		前日比						
	前日比	前日比	前日比	前日比	前日比	前日比	前日比	前日比	前日比	前日比	前日比	前日比					
日経225	19,495	-103	TOPIX	1,552	3	JASDAQ	2,712	10	ダウ	19,975	92	S&P500	2,267	6	FT100	7,044	27

出所：Bloombergよりかえてキャピタルマネジメントにて作成

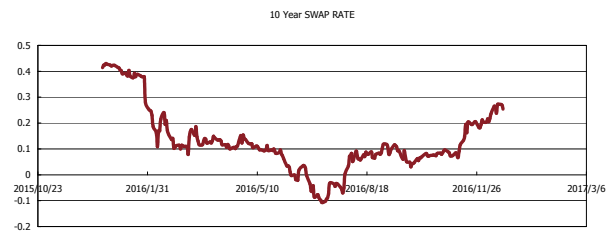
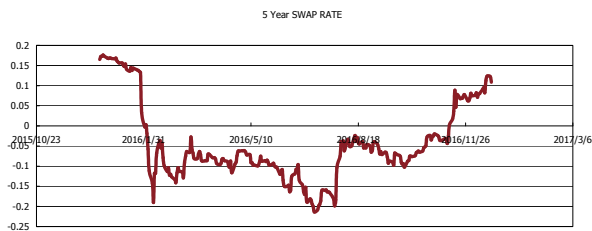
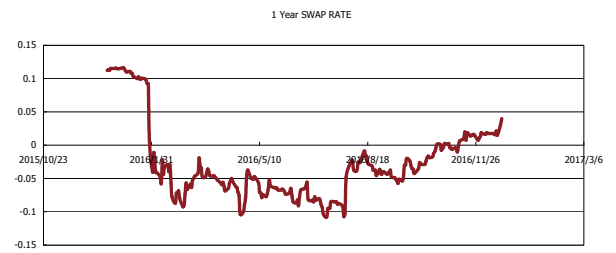
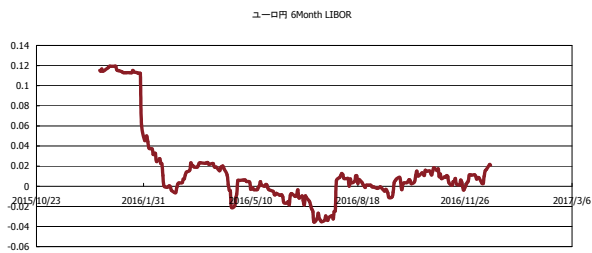


Kaede Market Report

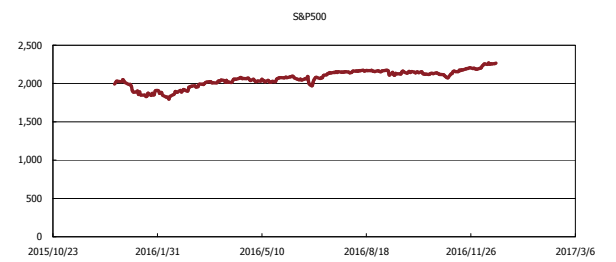
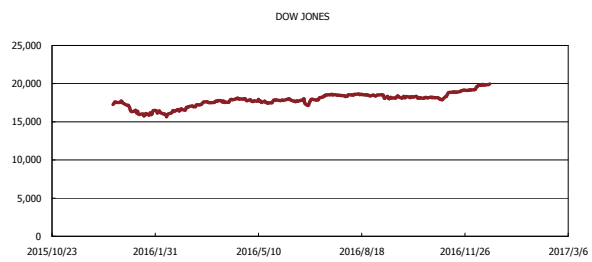
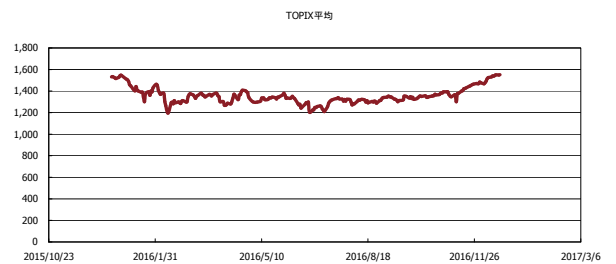
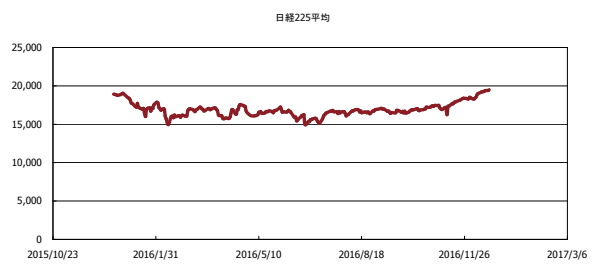
金利情報：Yield Curve



金利情報：ヒストリカル・データ



株価データ：ヒストリカル・データ



出所：Bloombergよりかえでキャピタルマネジメントにて作成