



Kaede Market Report

金利情報

LIBOR	ACT/360							
	JPY	前日比	USD	前日比	EUR	前日比	GBP	前日比
O/N	-0.024	0.00143	0.686	0.00222	-0.41	0	0.2275	0.00125
1W	-0.038	-0.02357	0.70778	0.00278	-0.39029	0.00285	0.24094	-0.00094
1M	-0.039	0.01357	0.755	0.006	-0.38	0	0.25356	-0.00132
2M	-0.02043	0.02	0.81139	0.00083	-0.351	0	0.31563	-0.00225
3M	-0.00479	0.00578	0.99761	0.00139	-0.33357	-0.00286	0.36213	-0.00312
6M	0.02264	0.00171	1.316	-0.00444	-0.22657	0	0.5345	-0.0015
1Y	0.13214	0.00571	1.68956	-0.00111	-0.08629	0	0.79425	-0.00113

TIBOR	ACT/365	
	JPY	前日比
O/N	-	-
1W	0.00909	0
1M	0.03	0
2M	0.04636	0
3M	0.05727	0
6M	0.10636	0
1Y	0.12818	0

Swap Rate

Swap Rate	ACT/360							
	JPY	前日比	USD	前日比	EUR	前日比	GBP	前日比
1Y	0.03	-0.01	1.1965	-0.0043	-0.196	0.003	0.572	0.003
18M	0.04	0	1.33875	-0.0099	-0.175	0.003	0.617	0.0084
2Y	0.0475	-0.00125	1.481	-0.0155	-0.154	0.002	0.664	0.011
3Y	0.06125	-0.0025	1.72	-0.021	-0.095	-0.0045	0.77	0.02
4Y	0.08	-0.00375	1.9063	-0.0203	-0.005	-0.004	0.872	0.013
5Y	0.10375	-0.005	2.0485	-0.0195	0.1045	-0.0105	0.967	0.001
7Y	0.15875	-0.00625	2.2518	-0.0212	0.3448	-0.0202	1.15	-0.002
10Y	0.24625	-0.0075	2.4385	-0.0225	0.688	-0.021	1.356	-0.012
12Y	0.3175	-0.00875	2.518	-0.0244	0.8775	-0.018	1.456	-0.012
15Y	0.44625	-0.01125	2.5925	-0.0268	1.0555	-0.022	1.5465	-0.0155
20Y	0.62125	-0.01375	2.6555	-0.0274	1.1975	-0.024	1.595	-0.0145
30Y	0.7475	-0.01375	2.677	-0.0302	1.2495	-0.029	1.5565	-0.0205

無担コールO/N

無担コールO/N	当日	前日比
	Bid	-0.03272
Ask	-0.03272	0.00404

プライムレート

プライムレート	当日	前日比
	短ブラ	1.475
長ブラ	0.95	0

国債先物

国債先物	当日	前日比
	10年先物	149.81

格付利回り情報：日本証券業協会

R&I	AAA	AA	A	BBB	BB
	1Y		0.03	0.06	0.26
2Y		0.09	0.14	0.34	
3Y		0.11	0.20	0.60	1.58
4Y		0.13	0.25	0.64	1.66
5Y		0.19	0.33	0.61	
6Y		0.23	0.36	0.74	
7Y		0.24	0.47	0.69	
8Y		0.26	0.51	0.45	
9Y		0.29	0.50	0.75	
10Y		0.37	0.47		
15Y		0.61	0.79	#N/A	Sec
20Y		0.98	1.10	1.65	#N/A

JCR	AAA	AA	A	BBB	BB
	1Y	0.04	0.05	0.11	0.33
2Y	0.10	0.11	0.22	0.37	
3Y	0.07	0.17	0.31	0.43	
4Y	0.09	0.21	0.33	0.69	
5Y	0.18	0.26	0.48	1.07	
6Y	0.21	0.30	0.47	0.80	
7Y	0.23	0.41	0.56	0.84	#N/A
8Y	0.21	0.46	0.62		#N/A
9Y	0.25	0.46	0.63	0.74	#N/A
10Y	0.35	0.48	0.58		#N/A
15Y	0.57	0.79		#N/A	Sec
20Y	0.97	1.14	1.65	#N/A	Sec

為替情報

	USD	EUR	JPY	GBP	CHF	CAD	AUD	NZD	HKD	NOK	SEK
SEK	9.23	9.62	7.85	11.41	8.99	6.88	6.68	6.37	1.19	1.06	1.00
NOK	8.68	9.05	7.39	10.73	8.46	6.47	6.28	5.99	1.12	1.00	0.94
HKD	7.76	8.09	6.60	9.59	7.56	5.79	5.62	5.36	1.00	0.89	0.84
NZD	1.45	1.51	0.01	1.79	1.41	1.08	1.05	1.00	0.19	0.17	0.16
AUD	1.38	1.44	1.18	1.71	1.35	1.03	1.00	0.95	0.18	0.16	0.15
CAD	1.34	1.40	1.14	1.66	1.31	1.00	0.97	0.93	0.17	0.15	0.15
CHF	1.03	1.07	0.87	1.27	1.00	0.77	0.74	0.71	0.13	0.12	0.11
GBP	0.81	0.84	0.69	1.00	0.79	0.60	0.59	0.56	0.10	0.09	0.09
JPY	117.55	122.53	1.00	145.21	114.48	87.63	85.08	81.10	15.14	13.54	12.73
EUR	0.96	1.00	0.82	1.19	0.93	0.72	0.69	0.66	0.12	0.11	0.10
USD	1.00	1.04	0.85	1.24	0.97	0.75	0.72	0.69	0.13	0.12	0.11

*100

株式情報

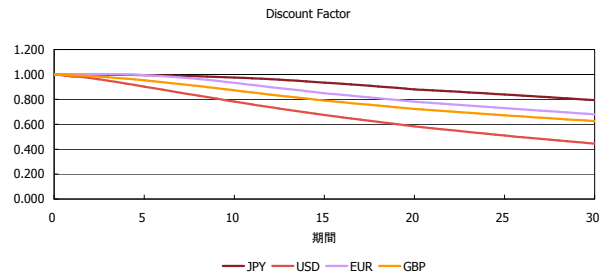
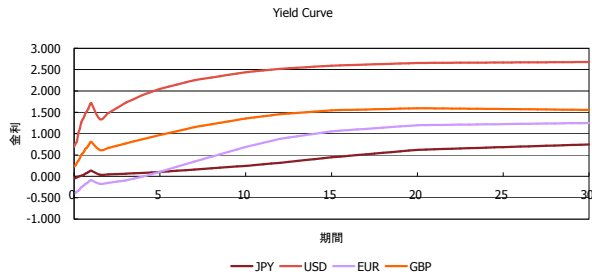
INDEX	日経225	前日比	TOPIX	前日比	JASDAQ	前日比	ダウ	前日比	S&P500	前日比	FT100	前日比
		19,444	50	1,545	-7	2,707	-6	19,942	-33	2,260	-6	7,041

出所：Bloombergよりかえてキャピタルマネジメントにて作成

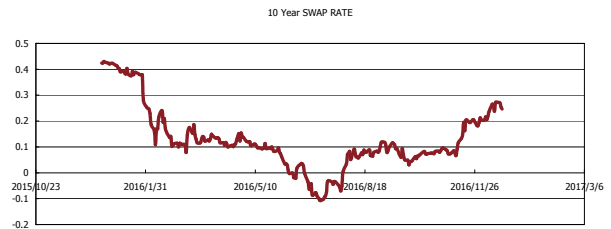
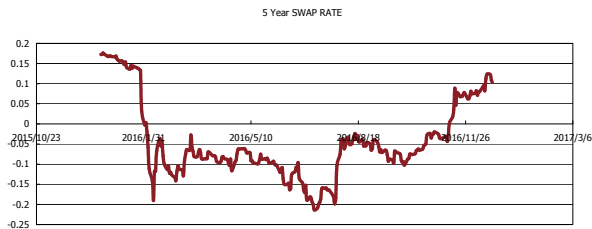
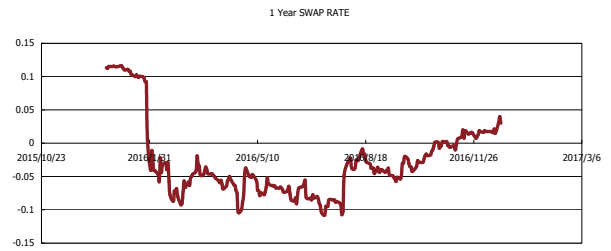
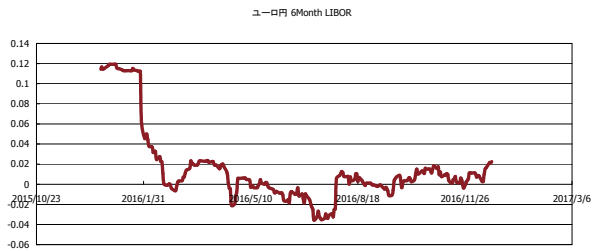


Kaede Market Report

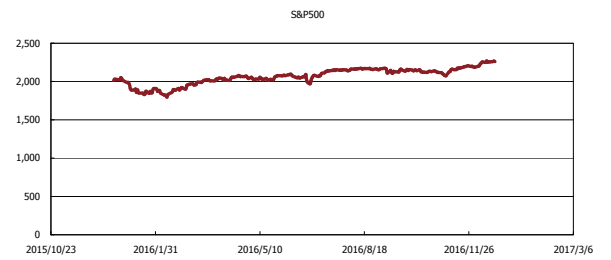
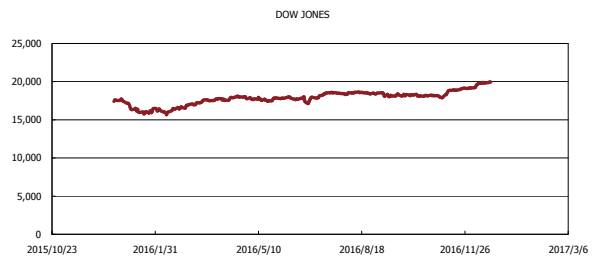
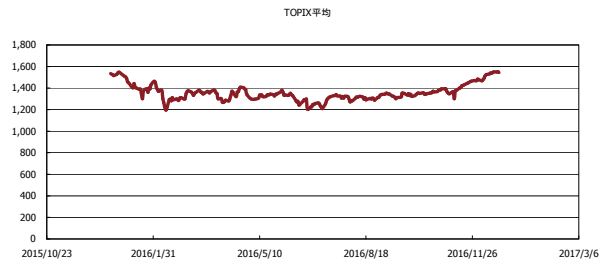
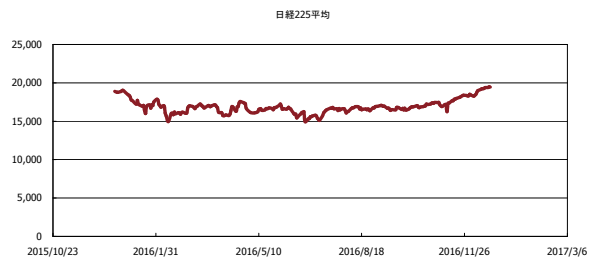
金利情報：Yield Curve



金利情報：ヒストリカル・データ



株価データ：ヒストリカル・データ



出所：Bloombergよりかえてキャピタルマネジメントにて作成