



Kaede Market Report

金利情報

LIBOR	ACT/360							
	JPY	前日比	USD	前日比	EUR	前日比	GBP	前日比
O/N	-0.04286	-0.01886	0.68656	0.00056	-0.41	0	0.2275	0
1W	-0.03943	-0.00143	0.71144	0.00366	-0.38029	0.01	0.24031	-0.00063
1M	-0.03357	0.00543	0.75611	0.00111	-0.38	0	0.26013	0.00657
2M	-0.02186	-0.00143	0.81333	0.00194	-0.351	0	0.31719	0.00156
3M	-0.00693	-0.00214	0.99706	-0.00055	-0.335	-0.00143	0.36338	0.00125
6M	0.01993	-0.00271	1.316	0	-0.22657	0	0.53713	0.00263
1Y	0.12943	-0.00271	1.68789	-0.00167	-0.08557	0.00072	0.79438	0.00013

TBOR	ACT/365	
	JPY	前日比
O/N	-	-
1W	0.00909	0
1M	0.03	0
2M	0.04636	0
3M	0.05727	0
6M	0.10636	0
1Y	0.12818	0

Swap Rate

Swap Rate	ACT/360							
	JPY	前日比	USD	前日比	EUR	前日比	GBP	前日比
1Y	0.0313	0.0013	1.2075	0.011	-0.1933	0.0027	0.572	0
18M	0.03875	-0.00125	1.35375	0.015	-0.171	0.004	0.617	0
2Y	0.045	-0.0025	1.5	0.019	-0.147	0.007	0.663	-0.001
3Y	0.0575	-0.00375	1.7407	0.0207	-0.083	0.012	0.767	-0.003
4Y	0.07625	-0.00375	1.9233	0.017	0.0112	0.0162	0.864	-0.008
5Y	0.09875	-0.005	2.0645	0.016	0.119	0.0145	0.961	-0.006
7Y	0.15125	-0.0075	2.264	0.0122	0.369	0.0242	1.1405	-0.0095
10Y	0.2425	-0.00375	2.4492	0.0107	0.714	0.026	1.3472	-0.0088
12Y	0.31625	-0.00125	2.5292	0.0112	0.8995	0.022	1.434	-0.022
15Y	0.44875	0.0025	2.6061	0.0136	1.08	0.0245	1.525	-0.0215
20Y	0.6275	0.00625	2.6688	0.0133	1.2245	0.027	1.571	-0.024
30Y	0.76	0.0125	2.691	0.014	1.278	0.0285	1.534	-0.0225

無担コールO/N	前日比	
	当日	前日比
Bid	-0.06	-0.02728
Ask	-0.03	0.00272

プライムレート	前日比	
	当日	前日比
短ブラ	1.475	0
長ブラ	0.95	0

国債先物	前日比	
	当日	前日比
10年先物	149.88	0.07

格付利回り情報：日本証券業協会

R&I	格付				
	AAA	AA	A	BBB	BB
1Y		0.03	0.06	0.25	
2Y		0.09	0.14	0.34	
3Y		0.11	0.20	0.59	1.57
4Y		0.13	0.24	0.63	1.65
5Y		0.19	0.33	0.60	
6Y		0.22	0.35	0.73	
7Y		0.24	0.47	0.68	
8Y		0.25	0.50	0.45	
9Y		0.29	0.49	0.75	
10Y		0.36	0.47		
15Y		0.61	0.79	#N/A	Sec
20Y		1.00	1.11	1.66	#N/A

JCR	格付				
	AAA	AA	A	BBB	BB
1Y	0.04	0.05	0.11	0.33	
2Y	0.10	0.11	0.22	0.37	
3Y	0.07	0.17	0.30	0.42	
4Y	0.08	0.20	0.33	0.68	
5Y	0.17	0.26	0.47	1.07	
6Y	0.20	0.29	0.46	0.80	
7Y	0.22	0.40	0.56	0.82	#N/A
8Y	0.21	0.45	0.62		#N/A
9Y	0.24	0.45	0.63	0.74	#N/A
10Y	0.35	0.48	0.58		#N/A
15Y	0.57	0.79		#N/A	Sec
20Y	0.99	1.15	1.66	#N/A	Sec

為替情報

	USD	EUR	JPY	GBP	CHF	CAD	AUD	NZD	HKD	NOK	SEK
SEK	9.22	9.63	7.85	11.33	8.99	6.84	6.66	6.37	1.19	1.06	1.00
NOK	8.71	9.09	7.41	10.70	8.50	6.46	6.29	6.01	1.12	1.00	0.94
HKD	7.76	8.10	6.60	9.53	7.57	5.76	5.60	5.36	1.00	0.89	0.84
NZD	1.45	1.51	0.01	1.78	1.41	1.07	1.05	1.00	0.19	0.17	0.16
AUD	1.39	1.45	1.18	1.70	1.35	1.03	1.00	0.96	0.18	0.16	0.15
CAD	1.35	1.41	1.15	1.66	1.31	1.00	0.97	0.93	0.17	0.15	0.15
CHF	1.03	1.07	0.87	1.26	1.00	0.76	0.74	0.71	0.13	0.12	0.11
GBP	0.81	0.85	0.69	1.00	0.79	0.60	0.59	0.56	0.10	0.09	0.09
JPY	117.54	122.68	1.00	144.37	114.62	87.18	84.83	81.14	15.14	13.49	12.74
EUR	0.96	1.00	0.82	1.18	0.93	0.71	0.69	0.66	0.12	0.11	0.10
USD	1.00	1.04	0.85	1.23	0.98	0.74	0.72	0.69	0.13	0.11	0.11

*100

株式情報

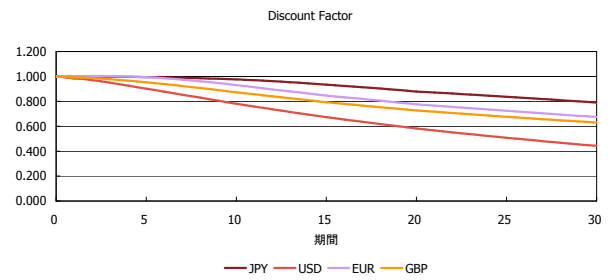
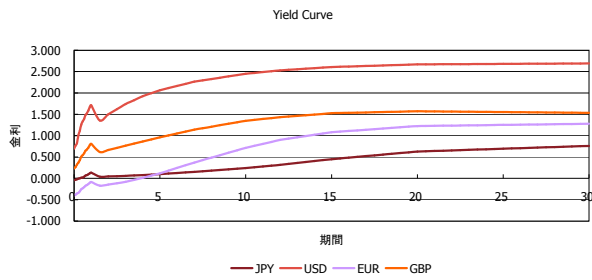
	日経225	前日比	TOPIX	前日比	JASDAQ	前日比	ダウ	前日比	S&P500	前日比	FT100	前日比
INDEX	19,428	17	1,544	-1	2,703	-4	19,919	-23	2,259	-2	7,064	22

出所：Bloombergよりかえてキャピタルマネジメントにて作成

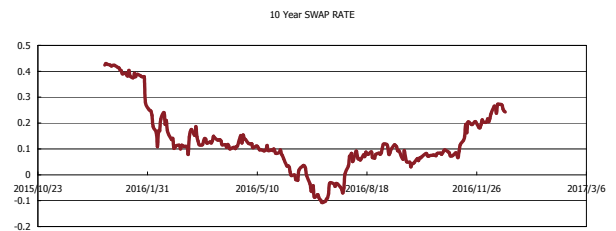
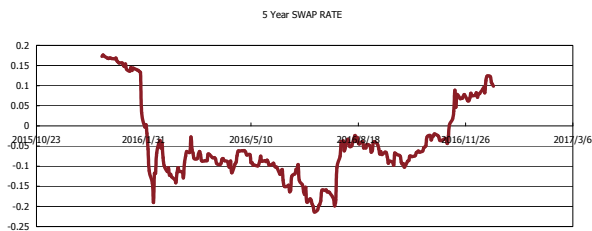
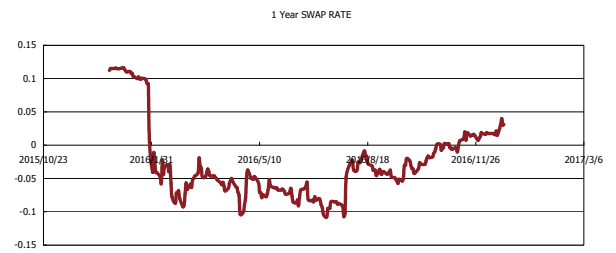
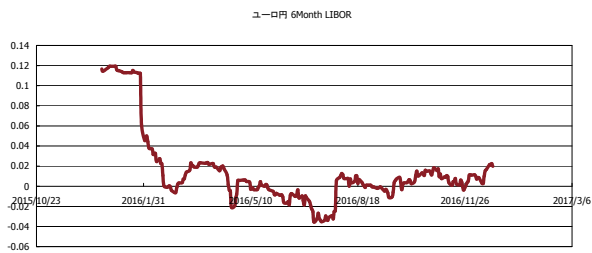


Kaede Market Report

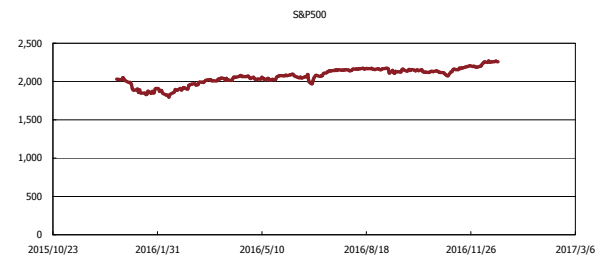
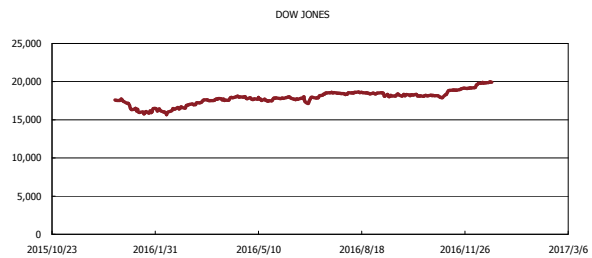
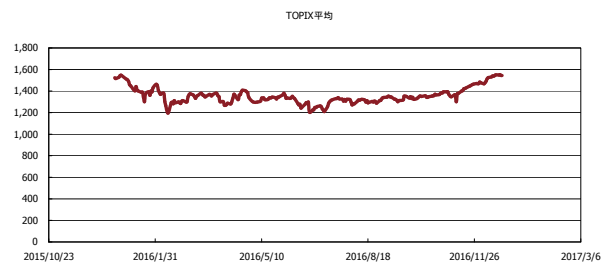
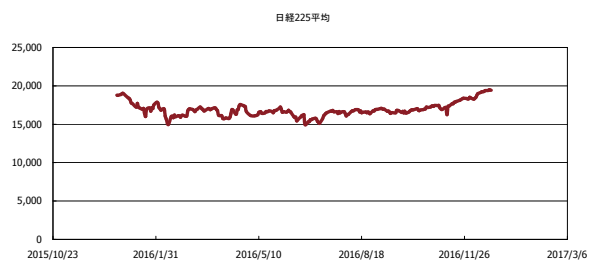
金利情報：Yield Curve



金利情報：ヒストリカル・データ



株価データ：ヒストリカル・データ



出所：Bloombergよりかえでキャピタルマネジメントにて作成