



Kaede Market Report

金利情報

	JPY		USD		EUR		GBP	
	前日比		前日比		前日比		前日比	
O/N	-0.069	#VALUE!	0.68656	#VALUE!	-0.41071	#VALUE!	0.225	#VALUE!
1W	-0.06786	#VALUE!	0.71533	#VALUE!	-0.38029	#VALUE!	0.23225	#VALUE!
1M	-0.037	#VALUE!	0.77	#VALUE!	-0.37643	#VALUE!	0.25825	#VALUE!
2M	-0.02357	#VALUE!	0.81611	#VALUE!	-0.35286	#VALUE!	0.31875	#VALUE!
3M	-0.01729	#VALUE!	0.99817	#VALUE!	-0.33571	#VALUE!	0.36713	#VALUE!
6M	0.01664	#VALUE!	1.31767	#VALUE!	-0.22657	#VALUE!	0.53338	#VALUE!
1Y	0.12914	#VALUE!	1.69011	#VALUE!	-0.08557	#VALUE!	0.78563	#VALUE!

	ACT/365	
	前日比	
O/N	-	-
1W	0.00909	0
1M	0.03	0
2M	0.04636	0
3M	0.05727	0
6M	0.10636	0
1Y	0.12818	0

Swap Rate

	JPY		USD		EUR		GBP	
	前日比		前日比		前日比		前日比	
1Y	0.02875	-0.00125	1.2043	-0.0105	-0.201	-0.005	0.563	-0.006
18M	0.035	-0.00375	1.3489	-0.01765	-0.18	-0.006	0.604	-0.008
2Y	0.04125	-0.00375	1.4935	-0.0248	-0.156	-0.005	0.648	-0.012
3Y	0.05375	-0.00625	1.7237	-0.0368	-0.1	-0.004	0.743	-0.018
4Y	0.07375	-0.00375	1.8971	-0.0457	-0.0115	0.0003	0.835	-0.02
5Y	0.0975	-0.005	2.0294	-0.0518	0.0833	0.0043	0.922	-0.025
7Y	0.15375	-0.00625	2.2217	-0.0533	0.3238	-0.0062	1.089	-0.028
10Y	0.25375	-0.00125	2.4025	-0.05	0.6805	0.0075	1.284	-0.027
12Y	0.33375	0.0025	2.484	-0.0485	0.8565	-0.0035	1.378	-0.025
15Y	0.4775	0.00875	2.5601	-0.0479	1.0385	-0.0015	1.468	-0.026
20Y	0.6775	0.02125	2.6225	-0.0475	1.1825	0.0005	1.511	-0.0317
30Y	0.8375	0.035	2.6465	-0.046	1.2365	0.0065	1.484	-0.02

	無担コール/O/N	
	当日	前日比
Bid	-0.06	-0.01877
Ask	-0.03	0.01123

	プライムレート	
	当日	前日比
短ブラ	1.475	0
長ブラ	0.95	0

	国債先物	
	当日	前日比
10年先物	149.94	0.13

格付利回り情報：日本証券業協会

R&I	R&I				
	AAA	AA	A	BBB	BB
1Y	0.03	0.06	0.20	0.51	5.51
2Y	0.08	0.13	0.33	1.58	
3Y	0.11	0.20	0.56	4.00	
4Y	0.13	0.24	0.64	1.66	
5Y	0.18	0.32	0.60		
6Y	0.22	0.34	0.73		
7Y	0.24	0.46	0.77		
8Y	0.26	0.50			
9Y	0.28	0.49	0.75		
10Y	0.37	0.50			
15Y	0.62	0.80	#N/A	Sec	
20Y	1.03	1.28	1.69	#N/A	Sec

JCR	JCR				
	AAA	AA	A	BBB	BB
1Y	0.03	0.05	0.11	0.32	
2Y	0.09	0.10	0.23	0.36	
3Y	0.06	0.17	0.29	0.42	
4Y	0.08	0.20	0.33	0.68	
5Y	0.16	0.26	0.47	1.06	
6Y	0.20	0.28	0.46	0.79	
7Y	0.21	0.40	0.56	0.82	#N/A Sec
8Y	0.20	0.44	0.61	#N/A	Sec
9Y	0.24	0.45	0.63	0.74	#N/A Sec
10Y	0.35	0.49	0.58	#N/A	Sec
15Y	0.58	0.80	#N/A	Sec	#N/A Sec
20Y	1.02	1.31	1.69	#N/A	Sec #N/A Sec

為替情報

	USD	EUR	JPY	GBP	CHF	CAD	AUD	NZD	HKD	NOK	SEK
SEK	9.21	9.59	7.85	11.25	8.95	6.79	6.61	6.37	1.19	1.06	1.00
NOK	8.72	9.08	7.44	10.66	8.48	6.43	6.26	6.04	1.12	1.00	0.95
HKD	7.76	8.08	6.62	9.48	7.54	5.72	5.57	5.37	1.00	0.89	0.84
NZD	1.44	1.51	0.01	1.79	1.40	1.07	1.04	1.00	0.19	0.17	0.16
AUD	1.39	1.45	1.19	1.70	1.35	1.03	1.00	0.96	0.18	0.16	0.15
CAD	1.36	1.41	1.16	1.66	1.32	1.00	0.97	0.94	0.17	0.16	0.15
CHF	1.03	1.07	0.88	1.26	1.00	0.76	0.74	0.71	0.13	0.12	0.11
GBP	0.82	0.85	0.70	1.00	0.80	0.60	0.59	0.57	0.11	0.09	0.09
JPY	117.26	122.11	1.00	143.35	114.01	86.47	84.17	81.16	15.11	13.44	12.74
EUR	0.96	1.00	0.82	1.17	0.93	0.71	0.69	0.66	0.12	0.11	0.10
USD	1.00	1.04	0.85	1.22	0.97	0.74	0.72	0.69	0.13	0.11	0.11

*100

株式情報

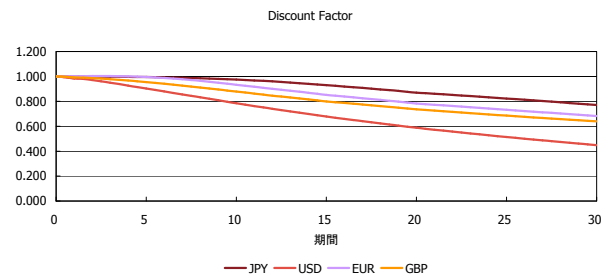
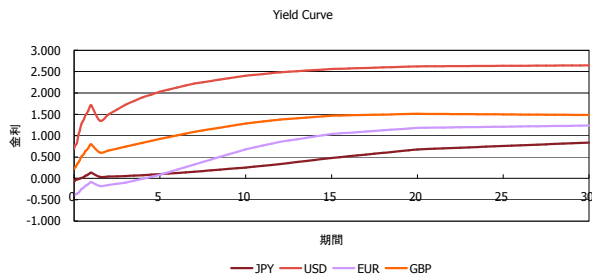
	日経225	前日比	TOPIX	前日比	JASDAQ	前日比	ダウ	前日比	S&P500	前日比	FT100	前日比
INDEX	19,402	1	1,537	1	2,738	14	19,834	-111	2,245	-16	7,106	38

出所：Bloombergよりかえてキャピタルマネジメントにて作成

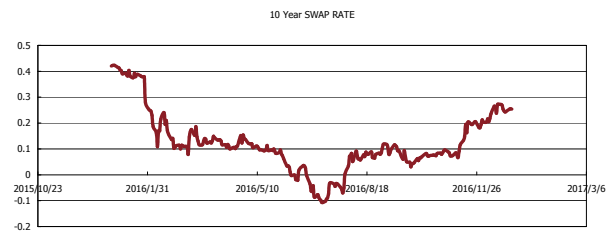
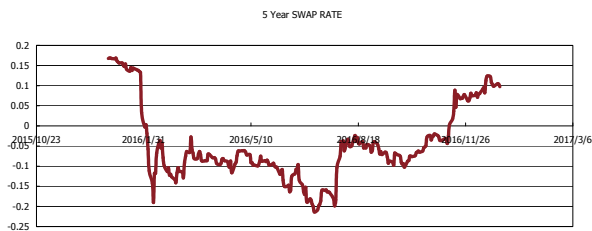
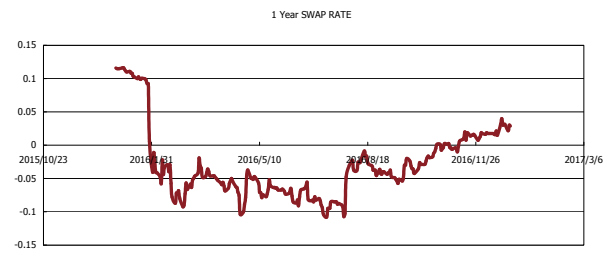
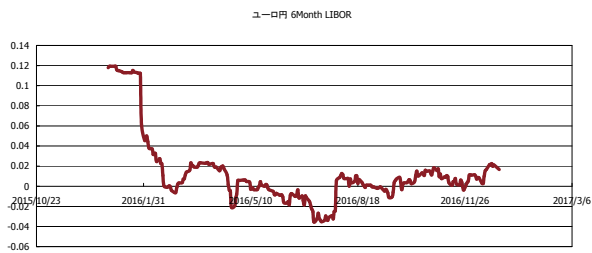


Kaede Market Report

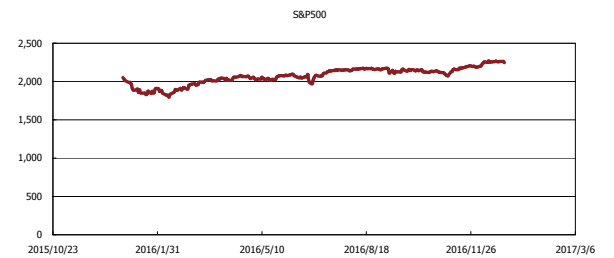
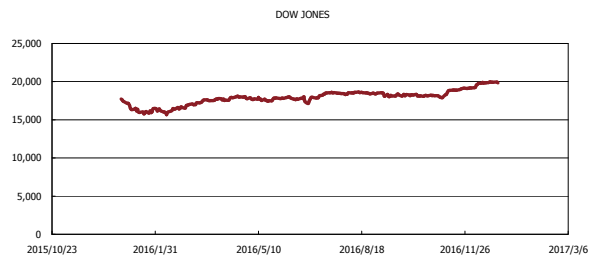
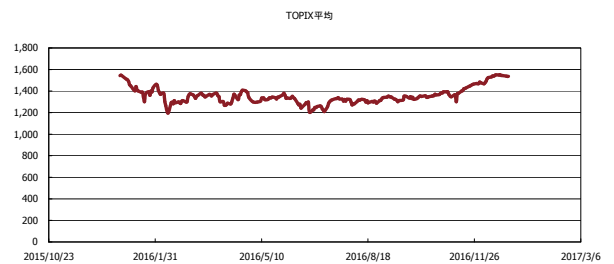
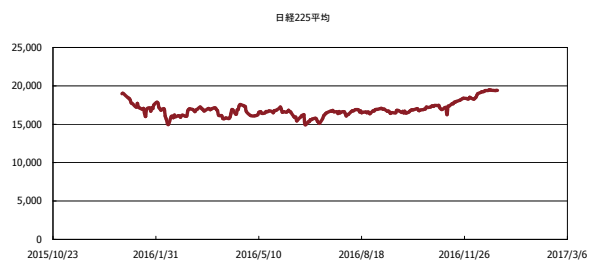
金利情報：Yield Curve



金利情報：ヒストリカル・データ



株価データ：ヒストリカル・データ



出所：Bloombergよりかえてキャピタルマネジメントにて作成