



Kaede Market Report

金利情報

LIBOR	ACT/360							
	JPY	前日比	USD	前日比	EUR	前日比	GBP	前日比
O/N	-0.064	0.005	0.68822	0.00166	-0.41071	0	0.225	0
1W	-0.06757	0.00029	0.72333	0.008	-0.39243	-0.01214	0.23538	0.00313
1M	-0.03086	0.00614	0.77111	0.00111	-0.37786	-0.00143	0.25763	-0.00062
2M	-0.02586	-0.00229	0.81944	0.00333	-0.35286	0	0.3225	0.00375
3M	-0.02586	-0.00857	0.99789	-0.00028	-0.33571	0	0.36675	-0.00038
6M	0.01957	0.00293	1.31767	0	-0.22657	0	0.53363	0.00025
1Y	0.12586	-0.00328	1.68733	-0.00278	-0.08557	0	0.77788	-0.00775

TBOR	ACT/365	
	JPY	前日比
O/N	-	-
1W	0.00909	0
1M	0.03	0
2M	0.04636	0
3M	0.05727	0
6M	0.10636	0
1Y	0.12818	0

Swap Rate

Swap Rate	ACT/360							
	JPY	前日比	USD	前日比	EUR	前日比	GBP	前日比
1Y	0.02125	-0.0075	1.192	-0.0123	-0.204	-0.003	0.555	-0.008
18M	0.005	-0.03	1.3289	-0.02	-0.182	-0.002	0.586	-0.018
2Y	0.0225	-0.01875	1.4658	-0.0277	-0.159	-0.003	0.621	-0.027
3Y	0.03125	-0.0225	1.6915	-0.0322	-0.1045	-0.0045	0.6995	-0.0435
4Y	0.0475	-0.02625	1.8603	-0.0368	-0.0245	-0.013	0.7853	-0.0497
5Y	0.06875	-0.02875	1.9885	-0.0409	0.0683	-0.015	0.877	-0.045
7Y	0.11938	-0.03437	2.1861	-0.0356	0.308	-0.0158	1.034	-0.055
10Y	0.21688	-0.03687	2.371	-0.0315	0.647	-0.0335	1.2295	-0.0545
12Y	0.2975	-0.03625	2.4536	-0.0304	0.823	-0.0335	1.3175	-0.0605
15Y	0.44188	-0.03562	2.5304	-0.0297	1.004	-0.0345	1.406	-0.062
20Y	0.6425	-0.035	2.5925	-0.03	1.1465	-0.036	1.451	-0.06
30Y	0.80875	-0.02875	2.6162	-0.0303	1.2	-0.0365	1.419	-0.065

無担コールO/N

無担コールO/N	当日	前日比
	Bid	-0.075
Ask	-0.03	0.015

プライムレート

プライムレート	当日	前日比
	短ブラ	1.475
長ブラ	0.95	0

国債先物

国債先物	当日	前日比
	10年先物	150.25

格付利回り情報：日本証券業協会

R&I

	AAA	AA	A	BBB	BB
1Y	0.02	0.06	0.20	0.20	0.24
2Y	0.07	0.12	0.32	0.32	0.35
3Y	0.10	0.18	0.55	0.55	0.58
4Y	0.12	0.23	0.63	0.63	0.65
5Y	0.16	0.30	0.58		
6Y	0.19	0.32	0.71		
7Y	0.21	0.43	0.75		
8Y	0.24	0.48			
9Y	0.26	0.47	0.73		
10Y	0.36	0.49			
15Y	0.60	0.78	#N/A	Sec	
20Y	1.02	1.27	1.68	#N/A	Sec

JCR

	AAA	AA	A	BBB	BB
1Y	0.02	0.04	0.11	0.32	
2Y	0.08	0.09	0.22	0.35	
3Y	0.06	0.16	0.28	0.41	
4Y	0.08	0.18	0.32	0.67	
5Y	0.14	0.23	0.45	1.04	
6Y	0.17	0.26	0.43	0.77	
7Y	0.19	0.37	0.52	0.78	#N/A
8Y	0.19	0.42	0.59		#N/A
9Y	0.23	0.44	0.61	0.73	#N/A
10Y	0.34	0.47	0.56		#N/A
15Y	0.57	0.78		#N/A	Sec
20Y	1.01	1.30	1.68	#N/A	Sec

為替情報

	USD	EUR	JPY	GBP	CHF	CAD	AUD	NZD	HKD	NOK	SEK
SEK	9.11	9.56	7.82	11.18	8.91	6.75	6.58	6.35	1.18	1.05	1.00
NOK	8.64	9.07	7.42	10.60	8.45	6.40	6.24	6.02	1.11	1.00	0.95
HKD	7.76	8.14	6.65	9.51	7.58	5.74	5.60	5.40	1.00	0.90	0.85
NZD	1.44	1.51	0.01	1.76	1.40	1.06	1.04	1.00	0.19	0.17	0.16
AUD	1.38	1.45	1.19	1.70	1.35	1.03	1.00	0.96	0.18	0.16	0.15
CAD	1.35	1.42	1.16	1.66	1.32	1.00	0.98	0.94	0.17	0.16	0.15
CHF	1.02	1.07	0.88	1.25	1.00	0.76	0.74	0.71	0.13	0.12	0.11
GBP	0.82	0.86	0.70	1.00	0.80	0.60	0.59	0.57	0.11	0.09	0.09
JPY	116.54	122.25	1.00	142.90	113.91	86.31	84.15	81.15	15.03	13.48	12.79
EUR	0.95	1.00	0.82	1.17	0.93	0.71	0.69	0.66	0.12	0.11	0.10
USD	1.00	1.05	0.86	1.23	0.98	0.74	0.72	0.70	0.13	0.12	0.11

*100

株式情報

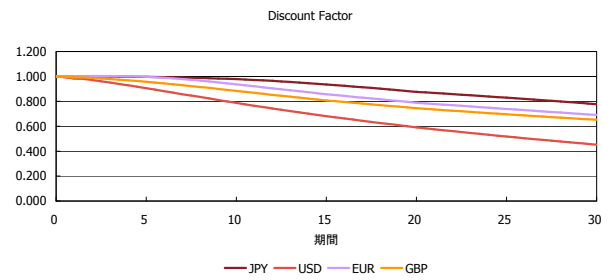
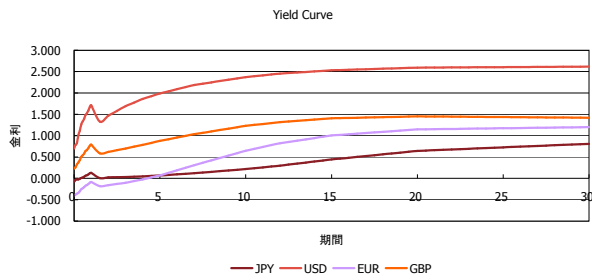
	日経225	前日比	TOPIX	前日比	JASDAQ	前日比	ダウ	前日比	S&P500	前日比	FT100	前日比
INDEX	19,145	257	1,518	-18	2,727	-11	19,820	-14	2,245	-0	7,120	14

出所：Bloombergよりかえてキャピタルマネジメントにて作成

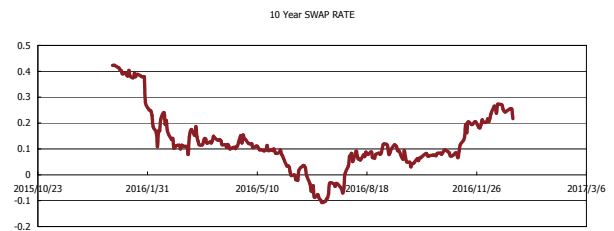
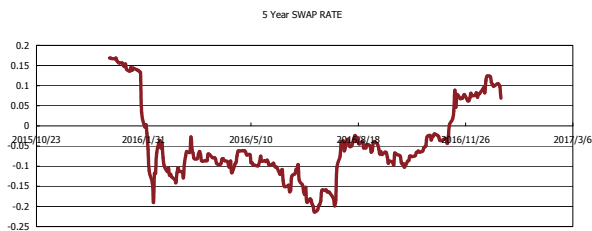
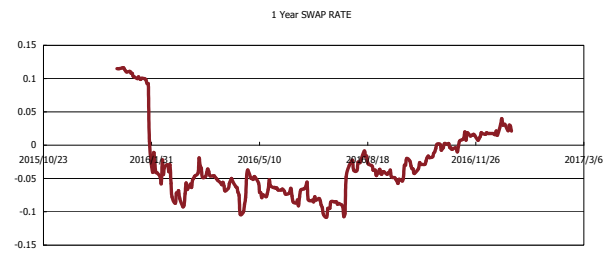
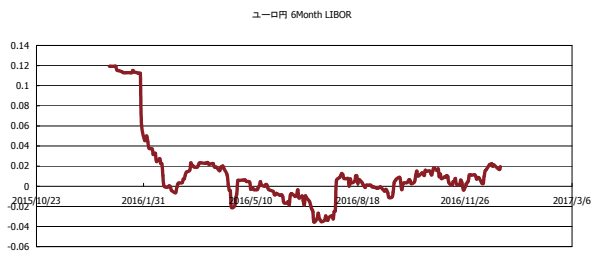


Kaede Market Report

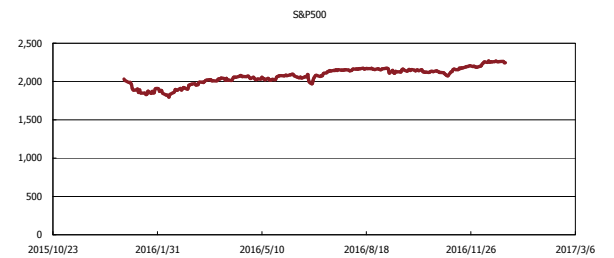
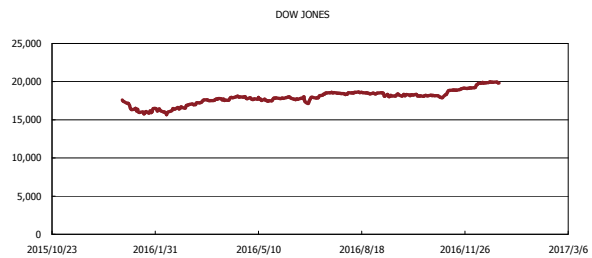
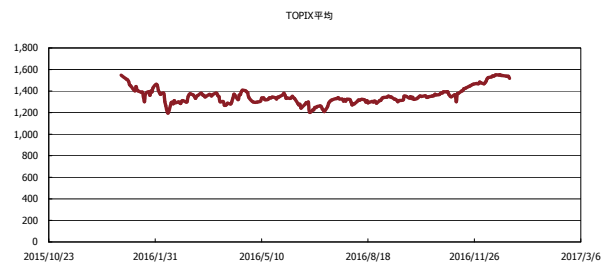
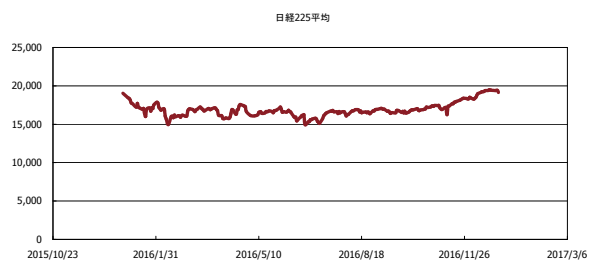
金利情報：Yield Curve



金利情報：ヒストリカル・データ



株価データ：ヒストリカル・データ



出所：Bloombergよりかえてキャピタルマネジメントにて作成