



## Kaede Market Report

## 金利情報

LIBOR	ACT/360							
	JPY	前日比	USD	前日比	EUR	前日比	GBP	前日比
O/N	-0.06829	-0.00429	0.69211	0.00389	-0.41429	-0.00358	0.21875	-0.00625
1W	-0.08543	-0.01786	0.72333	0	-0.39243	0	0.23319	-0.00219
1M	-0.08086	-0.05	0.77167	0.00056	-0.37786	0	0.25575	-0.00188
2M	-0.05371	-0.02785	0.81944	0	-0.35357	-0.00071	0.32188	-0.00062
3M	-0.04657	-0.02071	0.99789	0	-0.33643	-0.00072	0.36663	-0.00012
6M	0.01493	-0.00464	1.31767	0	-0.22657	0	0.533	-0.00063
1Y	0.12586	0	1.68567	-0.00166	-0.08629	-0.00072	0.7765	-0.00138

TBOR	ACT/365	
	JPY	前日比
O/N	-	-
1W	0.00909	0
1M	0.03	0
2M	0.04636	0
3M	0.05727	0
6M	0.10636	0
1Y	0.12818	0

## Swap Rate

Swap Rate	ACT/360							
	JPY	前日比	USD	前日比	EUR	前日比	GBP	前日比
1Y	0.01875	-0.0025	1.1909	-0.0011	-0.202	0.002	0.552	-0.003
18M	0.02	0.015	1.3216	-0.0073	-0.182	0	0.5796	-0.0064
2Y	0.0225	0	1.4523	-0.0135	-0.16	-0.001	0.609	-0.012
3Y	0.03125	0	1.6898	-0.0017	-0.104	0.0005	0.689	-0.0105
4Y	0.0475	0	1.85	-0.0103	-0.0248	-0.0003	0.775	-0.0103
5Y	0.07	0.00125	1.9752	-0.0133	0.075	0.0067	0.86	-0.017
7Y	0.1225	0.00312	2.161	-0.0251	0.314	0.006	1.0347	0.0007
10Y	0.22	0.00312	2.3367	-0.0343	0.663	0.016	1.2316	0.0021
12Y	0.30125	0.00375	2.4163	-0.0373	0.843	0.02	1.319	0.0015
15Y	0.4425	0.00062	2.4955	-0.0349	1.0295	0.0255	1.407	0.001
20Y	0.64125	-0.00125	2.5607	-0.0318	1.176	0.0295	1.459	0.008
30Y	0.80125	-0.0075	2.5925	-0.0237	1.234	0.034	1.421	0.002

無担コールO/N	前日比	
	当日	前日比
Bid	-0.04868	0.00382
Ask	-0.03	0.0225

プライムレート	前日比	
	当日	前日比
短ブラ	1.475	0
長ブラ	0.95	0

国債先物	前日比	
	当日	前日比
10年先物	150.24	-0.01

## 格付利回り情報：日本証券業協会

R&I	格付				
	AAA	AA	A	BBB	BB
1Y	0.02	0.06	0.19	0.19	0.85
2Y	0.07	0.12	0.32	0.32	1.56
3Y	0.09	0.18	0.53	0.53	4.75
4Y	0.11	0.23	0.62	0.62	1.64
5Y	0.16	0.30	0.57	0.57	
6Y	0.19	0.32	0.70	0.70	
7Y	0.21	0.43	0.74	0.74	
8Y	0.24	0.47			
9Y	0.26	0.47	0.73		
10Y	0.36	0.48			
15Y	0.60	0.78			#N/A Sec
20Y	1.02	1.27	1.67		#N/A Sec

JCR	格付				
	AAA	AA	A	BBB	BB
1Y	0.02	0.04	0.11	0.32	
2Y	0.08	0.09	0.21	0.35	
3Y	0.05	0.15	0.27	0.40	
4Y	0.07	0.18	0.31	0.67	
5Y	0.13	0.23	0.44	1.04	
6Y	0.17	0.27	0.43	0.77	
7Y	0.19	0.36	0.52	0.78	#N/A Sec
8Y	0.19	0.42	0.59		#N/A Sec
9Y	0.23	0.43	0.61	0.73	#N/A Sec
10Y	0.34	0.47	0.56		#N/A Sec
15Y	0.56	0.78			#N/A Sec
20Y	1.01	1.30	1.67		#N/A Sec

## 為替情報

	USD	EUR	JPY	GBP	CHF	CAD	AUD	NZD	HKD	NOK	SEK
SEK	9.11	9.58	7.79	11.26	8.93	6.78	6.56	6.31	1.17	1.05	1.00
NOK	8.65	9.10	7.39	10.68	8.48	6.43	6.22	5.99	1.11	1.00	0.95
HKD	7.76	8.16	6.63	9.58	7.60	5.77	5.58	5.37	1.00	0.90	0.85
NZD	1.44	1.51	0.01	1.78	1.42	1.07	1.04	1.00	0.19	0.17	0.16
AUD	1.39	1.46	1.19	1.71	1.36	1.03	1.00	0.96	0.18	0.16	0.15
CAD	1.34	1.41	1.15	1.66	1.32	1.00	0.97	0.93	0.17	0.16	0.15
CHF	1.02	1.07	0.87	1.26	1.00	0.76	0.73	0.71	0.13	0.12	0.11
GBP	0.81	0.85	0.69	1.00	0.79	0.60	0.58	0.56	0.10	0.09	0.09
JPY	117.00	123.08	1.00	144.58	114.71	87.04	84.20	81.02	15.09	13.53	12.84
EUR	0.95	1.00	0.81	1.17	0.93	0.71	0.68	0.66	0.12	0.11	0.10
USD	1.00	1.05	0.85	1.24	0.98	0.74	0.72	0.69	0.13	0.12	0.11

\*100

## 株式情報

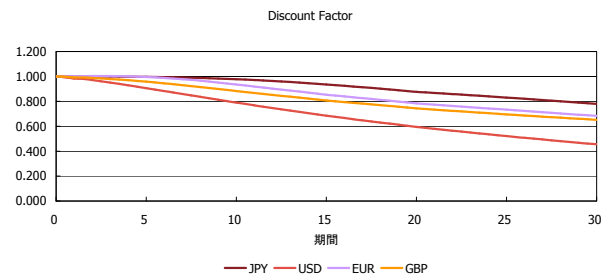
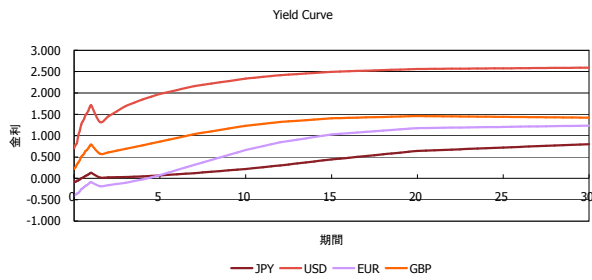
INDEX	日経225	前日比	TOPIX	前日比	JASDAQ	前日比	ダウ	前日比	S&P500	前日比	FT100	前日比
	19,114	31	1,519	0	2,739	13	19,763	-57	2,236	-9	7,143	23

出所：Bloombergよりかえてキャピタルマネジメントにて作成

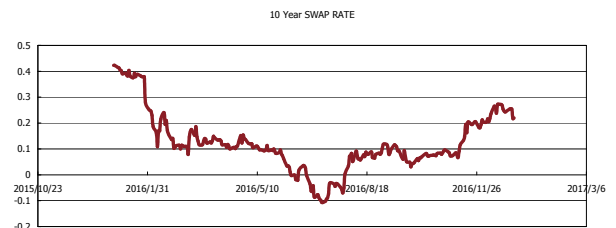
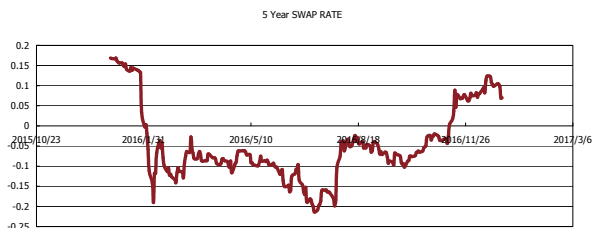
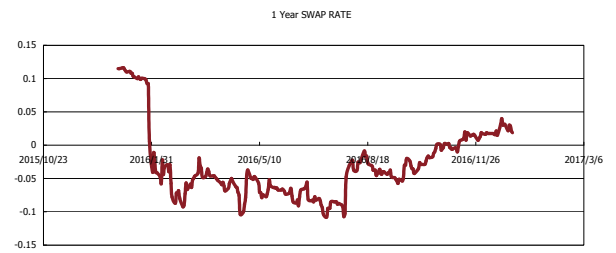
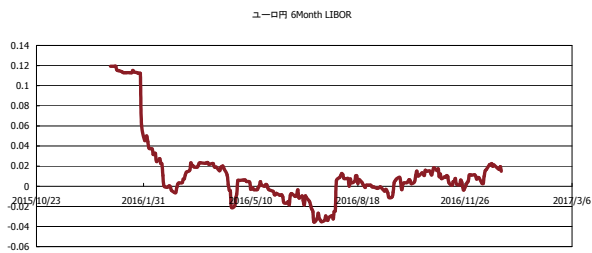


# Kaede Market Report

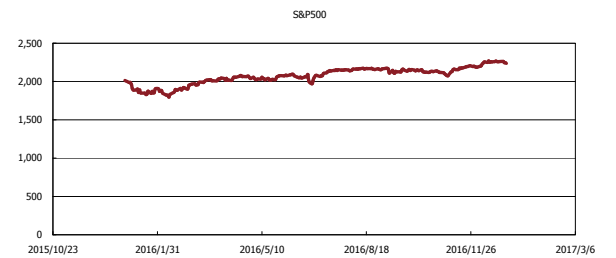
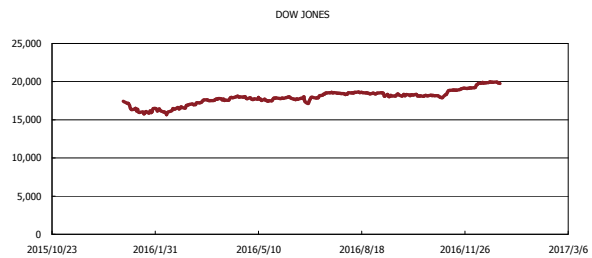
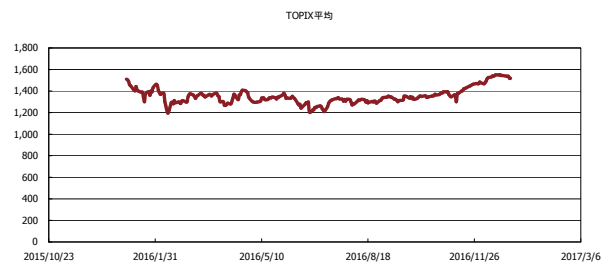
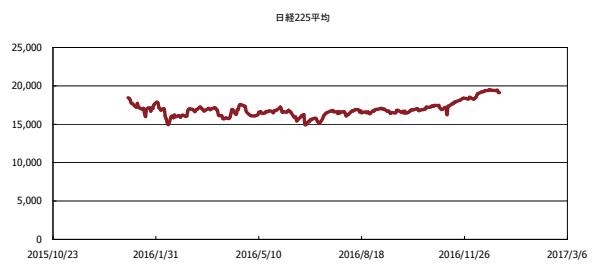
## 金利情報：Yield Curve



## 金利情報：ヒストリカル・データ



## 株価データ：ヒストリカル・データ



出所：Bloombergよりかえでキャピタルマネジメントにて作成