



## Kaede Market Report

## 金利情報

LIBOR	ACT/360							
	JPY	前日比	USD	前日比	EUR	前日比	GBP	前日比
O/N	-0.05414	-0.00214	0.69222	0.00178	-0.41071	0	0.225	0
1W	-0.05	-0.00429	0.71867	0.00034	-0.39429	0	0.24731	-0.0015
1M	-0.043	0.00714	0.76556	0	-0.37929	0	0.25794	0.00013
2M	-0.02729	0.00214	0.82444	0.00166	-0.35843	-0.00143	0.31625	-0.00063
3M	-0.02586	0	1.00928	0.00417	-0.33857	0	0.37288	0.00063
6M	0.01779	-0.00142	1.321	-0.00056	-0.23329	-0.00386	0.5355	-0.00013
1Y	0.12843	0	1.689	0	-0.089	-0.00186	0.77938	0

TIBOR	ACT/365	
	JPY	前日比
O/N	-	-
1W	0.00909	0
1M	0.03	0
2M	0.04636	0
3M	0.05727	0
6M	0.10636	0
1Y	0.12818	0

## Swap Rate

Swap Rate	ACT/360							
	JPY	前日比	USD	前日比	EUR	前日比	GBP	前日比
1Y	0.02308	-0.00073	1.1907	-0.0093	-0.2088	-0.0028	0.553	-0.009
18M	0.025	-0.00125	1.31095	-0.0198	-0.191	-0.004	0.582	-0.0131
2Y	0.02625	-0.0025	1.4312	-0.0303	-0.1673	-0.0023	0.616	-0.021
3Y	0.03438	-0.00562	1.6233	-0.0456	-0.103	-0.005	0.699	-0.032
4Y	0.05125	-0.0075	1.7665	-0.0584	-0.0026	0.0068	0.797	-0.036
5Y	0.07375	-0.01	1.8748	-0.067	0.098	-0.0058	0.894	-0.039
7Y	0.12875	-0.01375	2.0453	-0.0756	0.335	-0.009	1.074	-0.044
10Y	0.23063	-0.01312	2.211	-0.0756	0.675	-0.0315	1.286	-0.041
12Y	0.31375	-0.01125	2.288	-0.077	0.861	-0.0305	1.384	-0.042
15Y	0.46188	-0.01062	2.3588	-0.0789	1.047	-0.0355	1.475	-0.042
20Y	0.66875	-0.00625	2.422	-0.0761	1.195	-0.0395	1.525	-0.044
30Y	0.83875	-0.00125	2.4445	-0.0752	1.255	-0.0425	1.499	-0.034

無担コールO/N	ACT/365	
	当日	前日比
Bid	-0.07	-0.02
Ask	-0.03	0.02

プライムレート	ACT/365	
	当日	前日比
短ブラ	1.475	0
長ブラ	0.95	0

国債先物	ACT/365	
	当日	前日比
10年先物	150.16	0.12

## 格付利回り情報：日本証券業協会

R&I	R&I					
	AAA	AA	A	BBB	BB	
1Y		0.02	0.05	0.19	7.84	
2Y		0.06	0.11	0.31	1.56	
3Y		0.08	0.17	0.52	4.38	
4Y		0.11	0.22	0.61	1.64	
5Y		0.16	0.30	0.57		
6Y		0.20	0.33	0.71		
7Y		0.22	0.44	0.75		
8Y		0.25	0.48			
9Y		0.27	0.48	0.74		
10Y		0.38	0.50			
15Y		0.64	0.82	#N/A	Sec	
20Y		1.06	1.32	1.71	#N/A	Sec

JCR	JCR						
	AAA	AA	A	BBB	BB		
1Y	0.01	0.04	0.10	0.31			
2Y	0.07	0.08	0.21	0.35			
3Y	0.05	0.15	0.27	0.40			
4Y	0.07	0.18	0.31	0.66			
5Y	0.13	0.23	0.44	1.04			
6Y	0.18	0.27	0.44	0.78			
7Y	0.20	0.37	0.53	0.79	#N/A	Sec	
8Y	0.20	0.42	0.59		#N/A	Sec	
9Y	0.24	0.44	0.61	0.74	#N/A	Sec	
10Y	0.36	0.49	0.58		#N/A	Sec	
15Y	0.59	0.82		#N/A	Sec	#N/A	Sec
20Y	1.05	1.34	1.71	#N/A	Sec	#N/A	Sec

## 為替情報

	USD	EUR	JPY	GBP	CHF	CAD	AUD	NZD	HKD	NOK	SEK
SEK	8.99	9.54	7.80	11.17	8.91	6.80	6.60	6.32	1.16	1.06	1.00
NOK	8.48	8.99	7.35	10.53	8.40	6.41	6.22	5.96	1.09	1.00	0.94
HKD	7.75	8.23	6.72	9.63	7.68	5.86	5.69	5.45	1.00	0.91	0.86
NZD	1.42	1.51	0.01	1.77	1.41	1.08	1.05	1.00	0.18	0.17	0.16
AUD	1.36	1.45	1.18	1.69	1.35	1.03	1.00	0.96	0.18	0.16	0.15
CAD	1.32	1.40	1.15	1.64	1.31	1.00	0.97	0.93	0.17	0.16	0.15
CHF	1.01	1.07	0.88	1.25	1.00	0.76	0.74	0.71	0.13	0.12	0.11
GBP	0.81	0.85	0.70	1.00	0.80	0.61	0.59	0.57	0.10	0.09	0.09
JPY	115.36	122.37	1.00	143.25	114.24	87.23	84.70	81.03	14.88	13.61	12.83
EUR	0.94	1.00	0.82	1.17	0.93	0.71	0.69	0.66	0.12	0.11	0.10
USD	1.00	1.06	0.87	1.24	0.99	0.76	0.73	0.70	0.13	0.12	0.11

\*100

## 株式情報

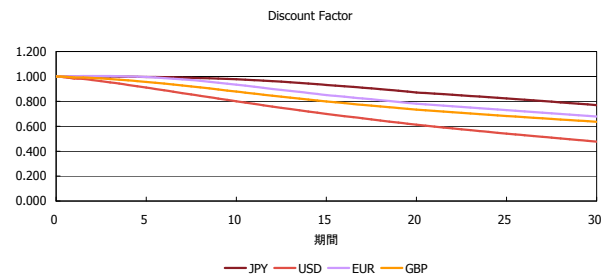
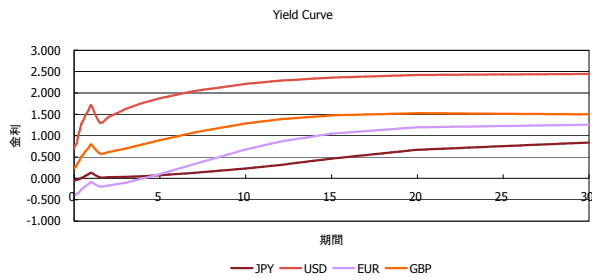
INDEX	日経225		TOPIX		JASDAQ		ダウ		S&P500		FT100	
	前日比	前日比	前日比	前日比	前日比	前日比	前日比	前日比	前日比	前日比	前日比	
INDEX	19,521	73	1,556	1	2,781	15	19,899	-43	2,264	0	7,195	6

出所：Bloombergよりかえてキャピタルマネジメントにて作成

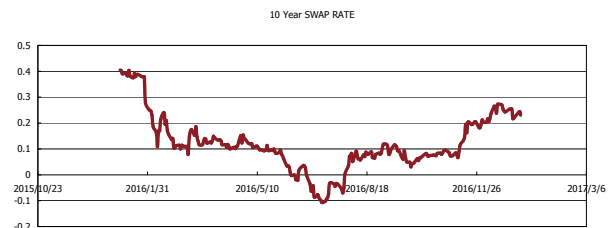
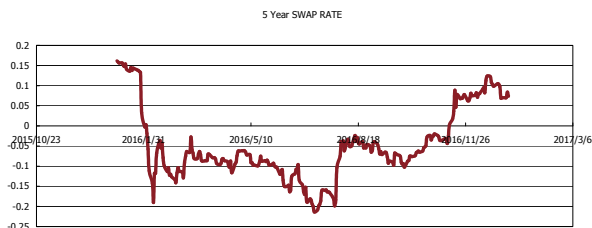
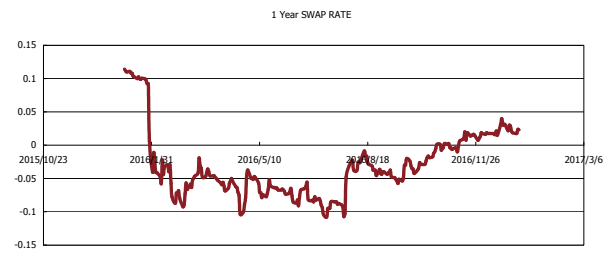
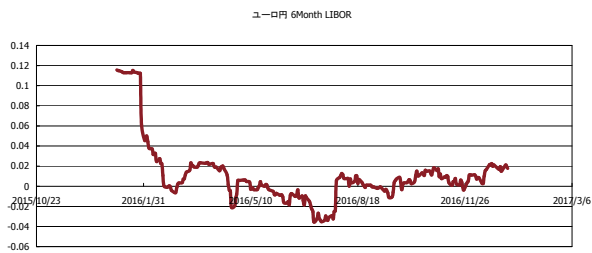


# Kaede Market Report

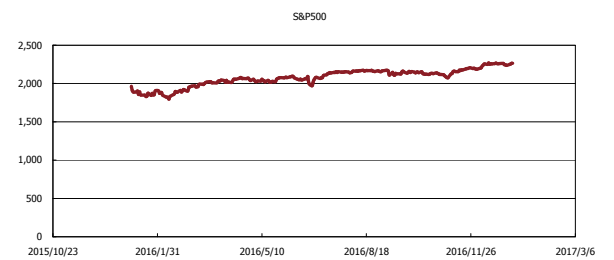
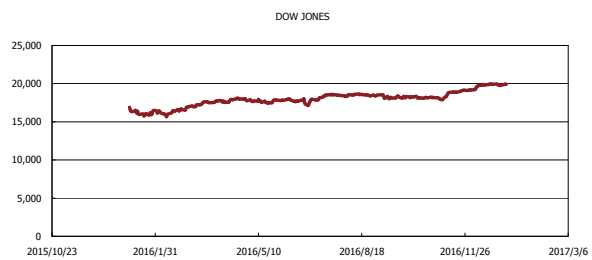
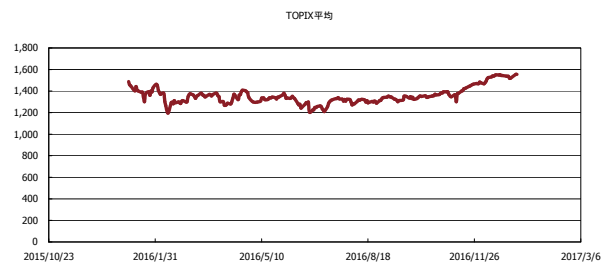
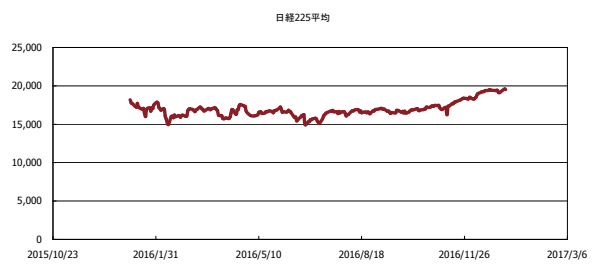
## 金利情報：Yield Curve



## 金利情報：ヒストリカル・データ



## 株価データ：ヒストリカル・データ



出所：Bloombergよりかえてでキャピタルマネジメントにて作成