



Kaede Market Report

金利情報

LIBOR	ACT/360							
	JPY	前日比	USD	前日比	EUR	前日比	GBP	前日比
O/N	-0.07729	-0.02315	0.691	-0.00122	-0.41071	0	0.22625	0.00125
1W	-0.07357	-0.02357	0.71811	-0.00056	-0.39543	-0.00114	0.23844	-0.00887
1M	-0.05229	-0.00929	0.76333	-0.00223	-0.37929	0	0.25844	0.0005
2M	-0.03957	-0.01228	0.82778	0.00334	-0.35886	-0.00043	0.31775	0.0015
3M	-0.03	-0.01114	1.01011	0.00083	-0.34143	-0.00286	0.3695	-0.00338
6M	0.01564	-0.00215	1.32433	0.00333	-0.23686	-0.00357	0.53338	-0.00212
1Y	0.12729	-0.00114	1.68456	-0.00444	-0.09114	-0.00214	0.78163	0.00225

TBOR	ACT/365	
	JPY	前日比
O/N	-	-
1W	0.00909	0
1M	0.03	0
2M	0.04636	0
3M	0.05727	0
6M	0.10636	0
1Y	0.12818	0

Swap Rate

Swap Rate	ACT/360							
	JPY	前日比	USD	前日比	EUR	前日比	GBP	前日比
1Y	0.02275	-0.00033	1.215	0.0243	-0.211	-0.0022	0.5575	0.0045
18M	0.025	0	1.34925	0.0383	-0.186	0.005	0.593	0.011
2Y	0.0275	0.00125	1.4835	0.0523	-0.158	0.0093	0.637	0.021
3Y	0.03625	0.00187	1.6934	0.0701	-0.084	0.019	0.7345	0.0355
4Y	0.05438	0.00313	1.8453	0.0788	0.009	0.0116	0.8365	0.0395
5Y	0.07625	0.0025	1.9576	0.0828	0.121	0.023	0.939	0.045
7Y	0.13125	0.0025	2.1288	0.0835	0.371	0.036	1.127	0.053
10Y	0.23438	0.00375	2.292	0.081	0.721	0.046	1.3385	0.0525
12Y	0.31625	0.0025	2.369	0.081	0.912	0.051	1.4355	0.0515
15Y	0.46125	-0.00063	2.4411	0.0823	1.102	0.055	1.5245	0.0495
20Y	0.66375	-0.005	2.5002	0.0782	1.252	0.057	1.578	0.053
30Y	0.82875	-0.01	2.5206	0.0761	1.315	0.06	1.547	0.048

無担コールO/N	当日	
	前日比	前日比
Bid	-0.04748	0.00252
Ask	-0.04748	0.00252

プライムレート	当日	
	前日比	前日比
短ブラ	1.475	0
長ブラ	0.95	0

国債先物	当日	
	前日比	前日比
10年先物	150.16	0

格付利回り情報：日本証券業協会

R&I	格付				
	AAA	AA	A	BBB	BB
1Y		0.01	0.04	0.18	0.74
2Y		0.06	0.11	0.31	1.55
3Y		0.08	0.17	0.52	4.19
4Y		0.11	0.22	0.61	1.64
5Y		0.15	0.29	0.57	
6Y		0.20	0.33	0.71	
7Y		0.22	0.44	0.75	
8Y		0.25	0.48		
9Y		0.27	0.48	0.74	
10Y		0.37	0.50		
15Y		0.62	0.80	#N/A	Sec
20Y		1.04	1.29	1.69	#N/A

JCR	格付				
	AAA	AA	A	BBB	BB
1Y	0.00	0.03	0.09	0.31	
2Y	0.07	0.07	0.20	0.35	
3Y	0.04	0.14	0.26	0.40	
4Y	0.07	0.17	0.30	0.66	
5Y	0.13	0.23	0.44	1.03	
6Y	0.17	0.27	0.44	0.77	
7Y	0.20	0.37	0.53	0.79	#N/A
8Y	0.19	0.42	0.59		#N/A
9Y	0.23	0.44	0.61	0.74	#N/A
10Y	0.35	0.48	0.57		#N/A
15Y	0.58	0.80		#N/A	Sec
20Y	1.03	1.32	1.69	#N/A	Sec

為替情報

	USD	EUR	JPY	GBP	CHF	CAD	AUD	NZD	HKD	NOK	SEK
SEK	9.06	9.54	7.75	11.14	8.91	6.84	6.61	6.31	1.17	1.06	1.00
NOK	8.54	8.99	7.30	10.49	8.39	6.45	6.23	5.94	1.10	1.00	0.94
HKD	7.76	8.17	6.63	9.53	7.62	5.86	5.66	5.40	1.00	0.91	0.86
NZD	1.44	1.51	0.01	1.76	1.41	1.09	1.05	1.00	0.19	0.17	0.16
AUD	1.37	1.44	1.17	1.68	1.35	1.03	1.00	0.95	0.18	0.16	0.15
CAD	1.32	1.39	1.13	1.63	1.30	1.00	0.97	0.92	0.17	0.16	0.15
CHF	1.02	1.07	0.87	1.25	1.00	0.77	0.74	0.71	0.13	0.12	0.11
GBP	0.81	0.86	0.70	1.00	0.80	0.61	0.59	0.57	0.10	0.10	0.09
JPY	116.97	123.20	1.00	143.76	114.99	88.35	85.40	81.41	15.08	13.70	12.91
EUR	0.95	1.00	0.81	1.17	0.93	0.72	0.69	0.66	0.12	0.11	0.10
USD	1.00	1.05	0.85	1.23	0.98	0.76	0.73	0.70	0.13	0.12	0.11

*100

株式情報

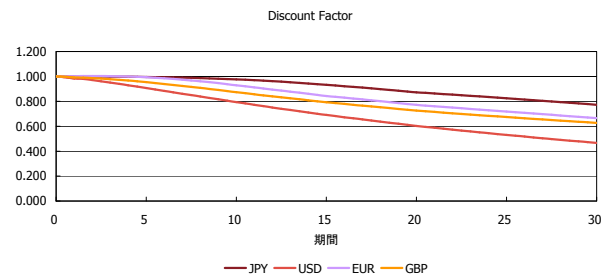
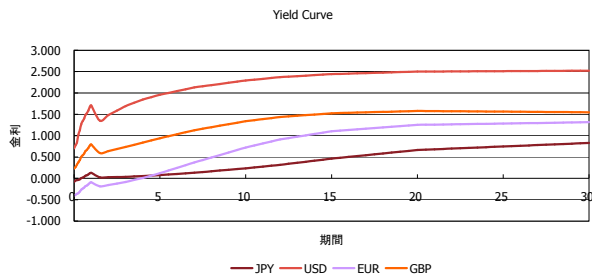
INDEX	日経225		TOPIX		JASDAQ		ダウ		S&P500		FT100	
	前日比	前日比	前日比	前日比	前日比	前日比	前日比	前日比	前日比	前日比	前日比	
	19,454	66	1,553	-2	2,792	11	19,964	65	2,272	7	7,210	15

出所：Bloombergよりかえてキャピタルマネジメントにて作成

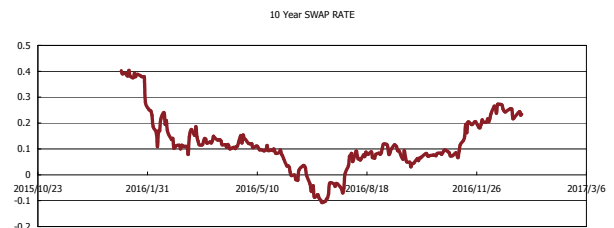
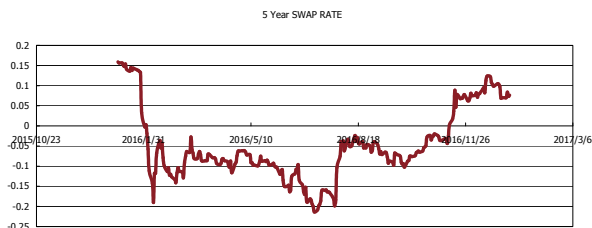
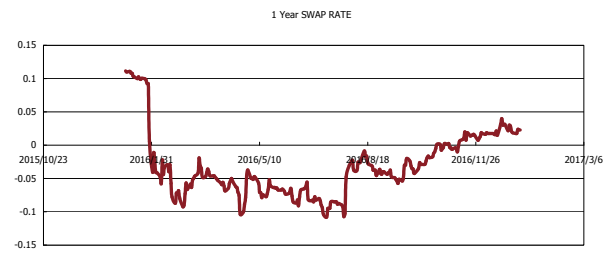
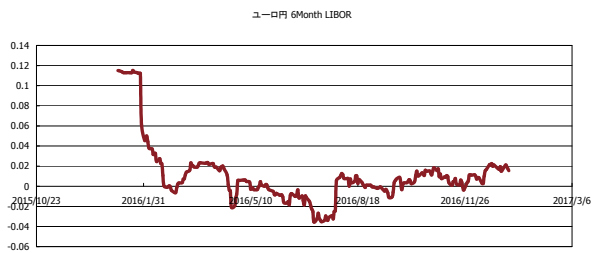


Kaede Market Report

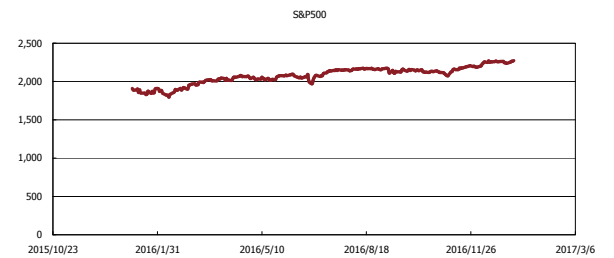
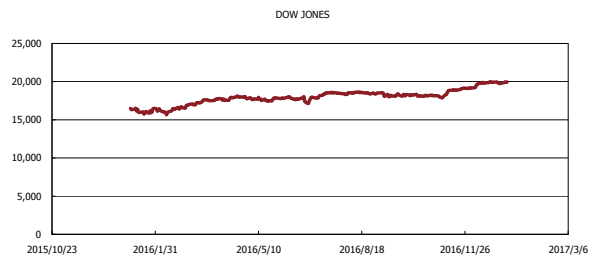
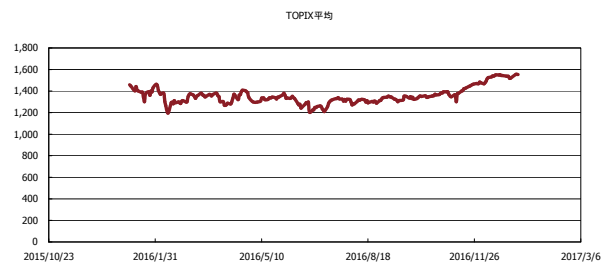
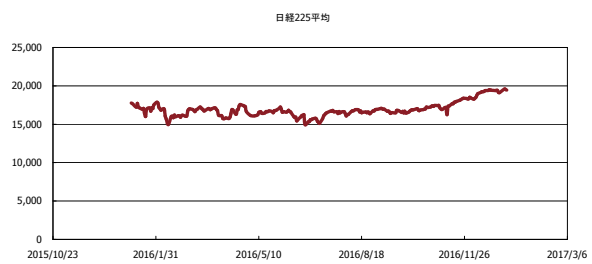
金利情報：Yield Curve



金利情報：ヒストリカル・データ



株価データ：ヒストリカル・データ



出所：Bloombergよりかえてでキャピタルマネジメントにて作成