



Kaede Market Report

金利情報

LIBOR	ACT/360							
	JPY	前日比	USD	前日比	EUR	前日比	GBP	前日比
O/N	-0.02886	-0.00215	0.69278	0	-0.41071	0	0.22625	0.00125
1W	-0.03186	-0.01643	0.71733	0	-0.39829	0	0.23856	0.002
1M	-0.03871	0.00286	0.76722	0	-0.38071	0	0.26375	0.00219
2M	-0.011	0.00571	0.83444	0.00111	-0.35886	0	0.32175	0.00275
3M	-0.02771	-0.00071	1.02178	0	-0.34143	-0.00072	0.3585	-0.00163
6M	0.01743	0	1.33267	-0.00194	-0.23771	-0.00071	0.525	-0.00525
1Y	0.12871	-0.00143	1.69789	-0.005	-0.09329	0	0.77413	-0.005

TBOR	ACT/365	
	JPY	前日比
O/N	-	-
1W	0.00909	0
1M	0.03	0
2M	0.04636	0
3M	0.05727	0
6M	0.10636	0
1Y	0.12818	0

Swap Rate

Swap Rate	ACT/360							
	JPY	前日比	USD	前日比	EUR	前日比	GBP	前日比
1Y	0.02125	0.00129	1.2179	-0.0061	-0.2245	0.0005	0.5475	-0.0035
18M	0.0225	0.00125	1.34195	-0.0098	-0.205	0	0.578	-0.003
2Y	0.0225	0	1.466	-0.0135	-0.181	0.003	0.609	-0.0075
3Y	0.02875	-0.00125	1.66	-0.0173	-0.105	0.008	0.6965	-0.0075
4Y	0.04313	-0.00437	1.8033	-0.0181	-0.0243	-0.0063	0.7845	-0.019
5Y	0.06063	-0.00937	1.9145	-0.0168	0.0878	0.0038	0.881	-0.0215
7Y	0.10813	-0.01687	2.0765	-0.0158	0.3248	0.0018	1.063	-0.025
10Y	0.20438	-0.02312	2.2419	-0.0087	0.669	-0.0055	1.282	-0.0446
12Y	0.28375	-0.0275	2.3189	-0.0066	0.854	-0.0025	1.381	-0.0245
15Y	0.42563	-0.03187	2.3921	-0.0027	1.047	0.001	1.476	-0.0225
20Y	0.6225	-0.04	2.455	0.002	1.209	0.009	1.532	-0.0155
30Y	0.78	-0.0475	2.4824	0.0084	1.289	0.022	1.511	-0.007

無担コールO/N	当日		前日比	
	Bid	-0.07	-0.03335	
Ask	-0.025	0.01165		

プライムレート	当日		前日比	
	短ブラ	1.475	0	
長ブラ	0.95	0		

国債先物	当日		前日比	
	10年先物	150.33	0.07	

格付利回り情報：日本証券業協会

R&I	格付				
	AAA	AA	A	BBB	BB
1Y		0.02	0.06	0.19	5.57
2Y		0.05	0.10	0.30	1.55
3Y		0.08	0.16	0.51	3.43
4Y		0.10	0.21	0.60	1.63
5Y		0.15	0.28	0.56	
6Y		0.18	0.31	0.69	
7Y		0.21	0.42	0.74	
8Y		0.24	0.47		
9Y		0.26	0.47	0.73	
10Y		0.36	0.49		
15Y		0.63	0.80	#N/A	Sec
20Y		1.04	1.30	1.69	#N/A

JCR	格付				
	AAA	AA	A	BBB	BB
1Y	0.01	0.05	0.10	0.32	
2Y	0.07	0.07	0.20	0.34	
3Y	0.04	0.14	0.26	0.39	
4Y	0.06	0.17	0.30	0.66	
5Y	0.12	0.22	0.43	1.03	
6Y	0.16	0.26	0.42	0.76	
7Y	0.18	0.36	0.52	0.78	#N/A
8Y	0.19	0.41	0.58		#N/A
9Y	0.23	0.43	0.60	0.73	#N/A
10Y	0.35	0.47	0.57		#N/A
15Y	0.59	0.80		#N/A	Sec
20Y	1.03	1.32	1.69	#N/A	Sec

為替情報

	USD	EUR	JPY	GBP	CHF	CAD	AUD	NZD	HKD	NOK	SEK
SEK	8.95	9.50	7.80	10.89	8.85	6.81	6.70	6.35	1.15	1.05	1.00
NOK	8.53	9.05	7.43	10.37	8.43	6.49	6.38	6.05	1.10	1.00	0.95
HKD	7.75	8.23	6.76	9.43	7.67	5.90	5.80	5.50	1.00	0.91	0.87
NZD	1.41	1.50	0.01	1.71	1.39	1.07	1.05	1.00	0.18	0.17	0.16
AUD	1.34	1.42	1.16	1.63	1.32	1.02	1.00	0.95	0.17	0.16	0.15
CAD	1.31	1.40	1.15	1.60	1.30	1.00	0.98	0.93	0.17	0.15	0.15
CHF	1.01	1.07	0.88	1.23	1.00	0.77	0.76	0.72	0.13	0.12	0.11
GBP	0.82	0.87	0.72	1.00	0.81	0.63	0.62	0.58	0.11	0.10	0.09
JPY	114.71	121.74	1.00	139.49	113.46	87.27	85.84	81.40	14.79	13.45	12.81
EUR	0.94	1.00	0.82	1.15	0.93	0.72	0.71	0.67	0.12	0.11	0.11
USD	1.00	1.06	0.87	1.22	0.99	0.76	0.75	0.71	0.13	0.12	0.11

*100

株式情報

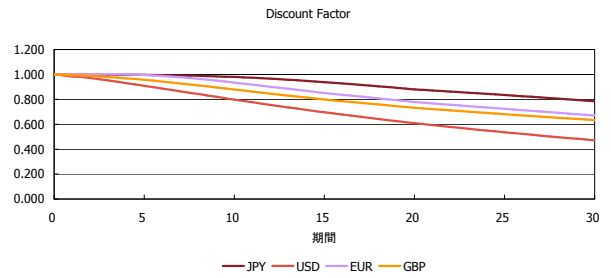
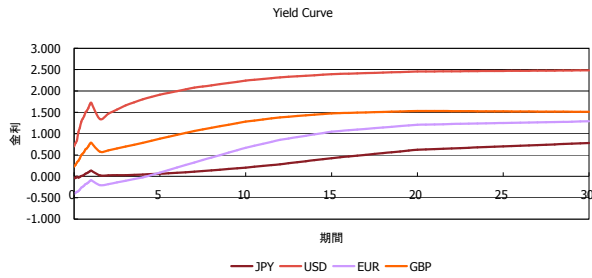
INDEX	日経225	前日比	TOPIX	前日比	JASDAQ	前日比	ダウ	前日比	S&P500	前日比	FT100	前日比
	19,135	230	1,535	-15	2,800	-11	19,891	-63	2,263	-7	7,292	2

出所：Bloombergよりかえてキャピタルマネジメントにて作成

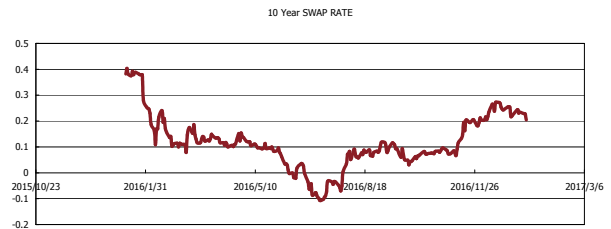
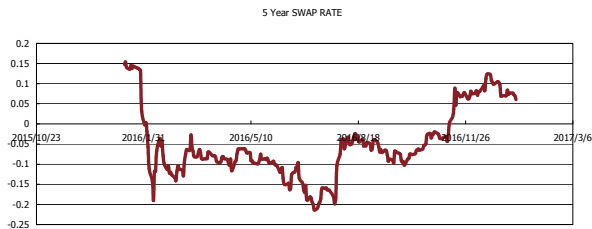
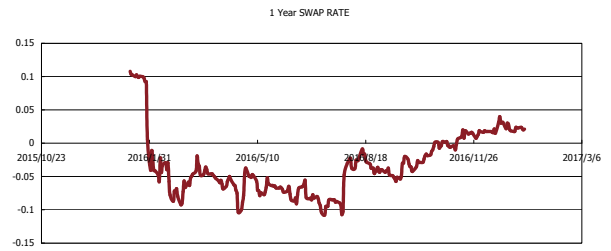
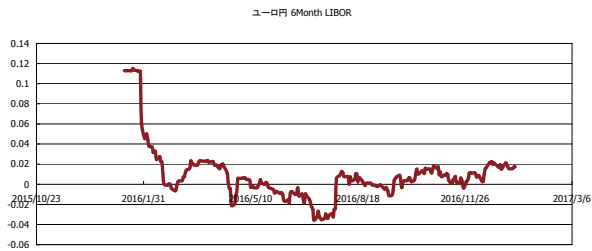


Kaede Market Report

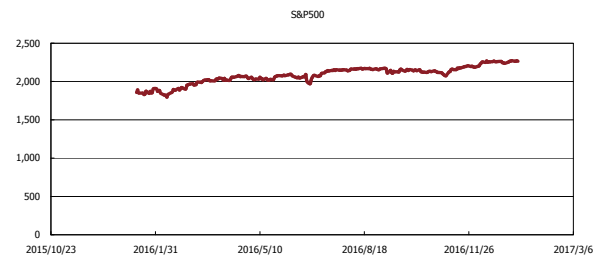
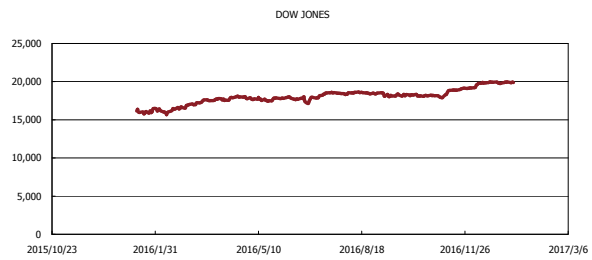
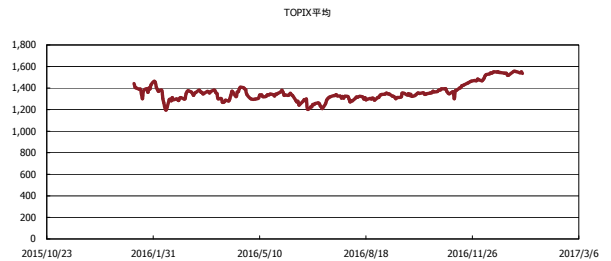
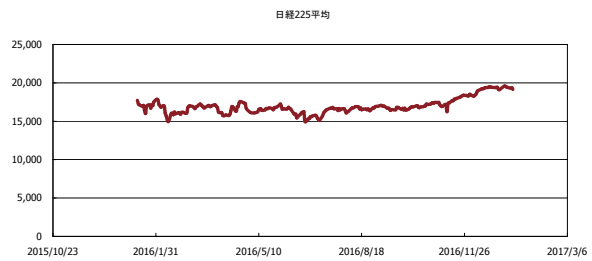
金利情報：Yield Curve



金利情報：ヒストリカル・データ



株価データ：ヒストリカル・データ



出所：Bloombergよりかえてでキャピタルマネジメントにて作成