



# Kaede Market Report

## 金利情報

LIBOR	ACT/360							
	JPY	前日比	USD	前日比	EUR	前日比	GBP	前日比
O/N	-0.02743	0.00143	0.69278	0	-0.41071	0	0.22625	0
1W	-0.019	0.01286	0.72078	0.00345	-0.39686	0.00143	0.24	0.00144
1M	-0.04086	-0.00215	0.76833	0.00111	-0.38071	0	0.26444	0.00069
2M	-0.01671	-0.00571	0.835	0.00056	-0.35886	0	0.32088	-0.00087
3M	-0.03271	-0.005	1.02317	0.00139	-0.34143	0	0.3585	0
6M	0.01779	0.00036	1.33156	-0.00111	-0.23843	-0.00072	0.5225	-0.0025
1Y	0.12657	-0.00214	1.69844	0.00055	-0.09471	-0.00142	0.77038	-0.00375

TIBOR	ACT/365	
	JPY	前日比
O/N	-	-
1W	0.00909	0
1M	0.03	0
2M	0.04636	0
3M	0.05727	0
6M	0.10636	0
1Y	0.12818	0

## Swap Rate

Swap Rate	ACT/360							
	JPY	前日比	USD	前日比	EUR	前日比	GBP	前日比
1Y	0.02372	0.00247	1.231	0.0131	-0.226	-0.0015	0.5485	0.001
18M	0.02625	0.00375	1.36135	0.0194	-0.203	0.002	0.584	0.006
2Y	0.02625	0.00375	1.4917	0.0257	-0.176	0.005	0.6235	0.0145
3Y	0.0325	0.00375	1.6931	0.0331	-0.117	-0.012	0.717	0.0205
4Y	0.0475	0.00437	1.8394	0.0361	-0.0122	0.0121	0.8165	0.032
5Y	0.06625	0.00562	1.9487	0.0342	0.08	-0.0078	0.917	0.036
7Y	0.11375	0.00562	2.1139	0.0374	0.321	-0.0038	1.111	0.048
10Y	0.2075	0.00312	2.2795	0.0376	0.671	0.002	1.341	0.059
12Y	0.285	0.00125	2.3579	0.039	0.866	0.012	1.436	0.055
15Y	0.42625	0.00062	2.4312	0.0391	1.062	0.015	1.531	0.055
20Y	0.62125	-0.00125	2.495	0.04	1.227	0.018	1.589	0.057
30Y	0.7725	-0.0075	2.5226	0.0402	1.316	0.027	1.571	0.06

無担コールO/N	ACT/365	
	当日	前日比
Bid	-0.07	-0.0225
Ask	-0.01	0.0375

プライムレート	ACT/365	
	当日	前日比
短ブラ	1.475	0
長ブラ	0.95	0.0375

国債先物	ACT/365	
	当日	前日比
10年先物	150.27	-0.06

## 格付利回り情報：日本証券業協会

R&I	R&I				
	AAA	AA	A	BBB	BB
1Y		0.01	0.05	0.18	0.58
2Y		0.05	0.10	0.30	1.55
3Y		0.07	0.16	0.51	3.40
4Y		0.10	0.21	0.60	1.63
5Y		0.15	0.28	0.56	
6Y		0.19	0.32	0.70	
7Y		0.21	0.43	0.74	
8Y		0.24	0.48		
9Y		0.27	0.47	0.73	
10Y		0.37	0.50		
15Y		0.63	0.81	#N/A	Sec
20Y		1.04	1.29	1.69	#N/A

JCR	JCR				
	AAA	AA	A	BBB	BB
1Y	0.00	0.04	0.09	0.31	
2Y	0.07	0.07	0.20	0.34	
3Y	0.04	0.13	0.25	0.39	
4Y	0.06	0.16	0.30	0.65	
5Y	0.12	0.22	0.43	1.02	
6Y	0.16	0.26	0.43	0.76	
7Y	0.19	0.37	0.52	0.78	#N/A
8Y	0.19	0.42	0.59		#N/A
9Y	0.23	0.44	0.61	0.73	#N/A
10Y	0.35	0.48	0.57		#N/A
15Y	0.59	0.81		#N/A	Sec
20Y	1.03	1.32	1.69	#N/A	Sec

## 為替情報

	USD	EUR	JPY	GBP	CHF	CAD	AUD	NZD	HKD	NOK	SEK
SEK	8.92	9.49	7.79	10.86	8.84	6.80	6.69	6.36	1.15	1.05	1.00
NOK	8.50	9.05	7.43	10.35	8.43	6.48	6.38	6.06	1.10	1.00	0.95
HKD	7.76	8.25	6.77	9.44	7.69	5.91	5.82	5.53	1.00	0.91	0.87
NZD	1.40	1.49	0.01	1.70	1.39	1.07	1.05	1.00	0.18	0.16	0.16
AUD	1.33	1.42	1.16	1.62	1.32	1.02	1.00	0.95	0.17	0.16	0.15
CAD	1.31	1.40	1.15	1.60	1.30	1.00	0.98	0.94	0.17	0.15	0.15
CHF	1.01	1.07	0.88	1.23	1.00	0.77	0.76	0.72	0.13	0.12	0.11
GBP	0.82	0.87	0.72	1.00	0.81	0.63	0.62	0.59	0.11	0.10	0.09
JPY	114.50	121.87	1.00	139.44	113.50	87.30	85.90	81.65	14.76	13.47	12.84
EUR	0.94	1.00	0.82	1.14	0.93	0.72	0.70	0.67	0.12	0.11	0.11
USD	1.00	1.06	0.87	1.22	0.99	0.76	0.75	0.71	0.13	0.12	0.11

\*100

## 株式情報

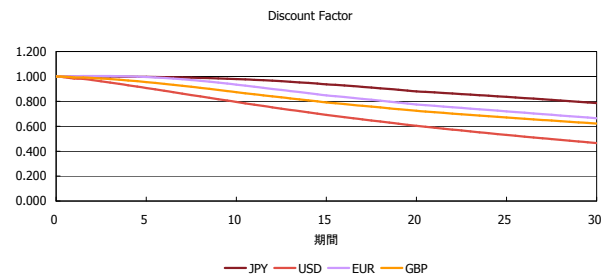
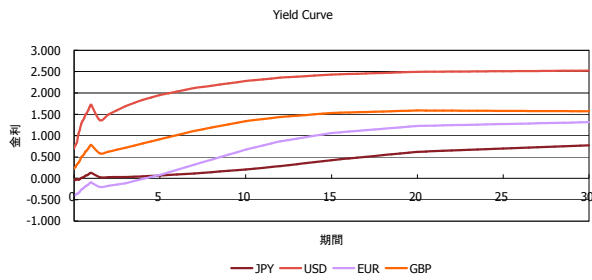
INDEX	日経225	前日比	TOPIX	前日比	JASDAQ	前日比	ダウ	前日比	S&P500	前日比	FT100	前日比
	19,287	-153	1,545	9	2,803	4	19,886	-5	2,273	9	7,338	45

出所：Bloombergよりかえてキャピタルマネジメントにて作成

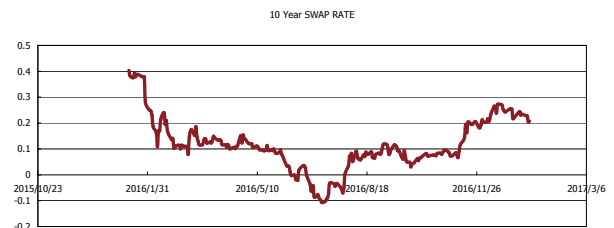
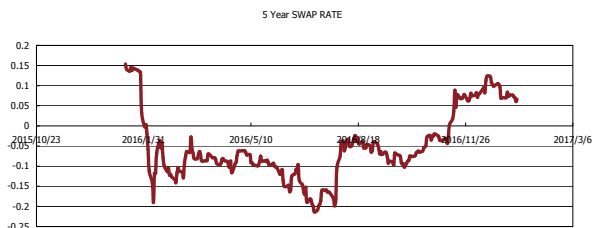
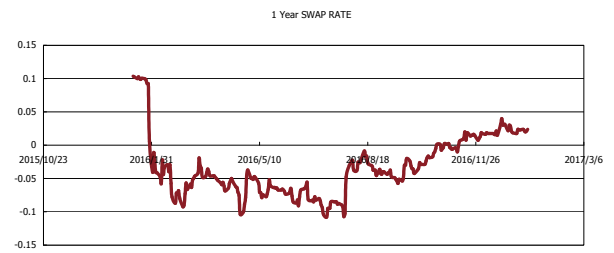
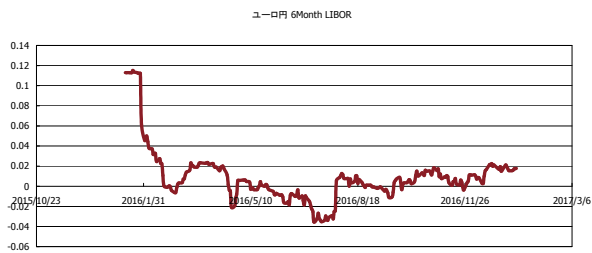


# Kaede Market Report

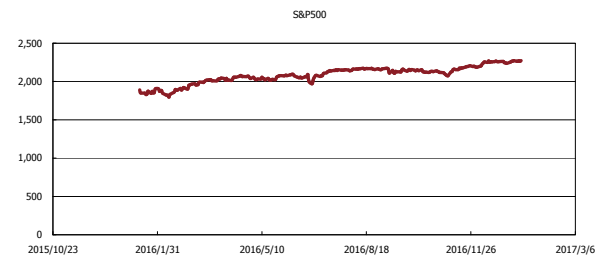
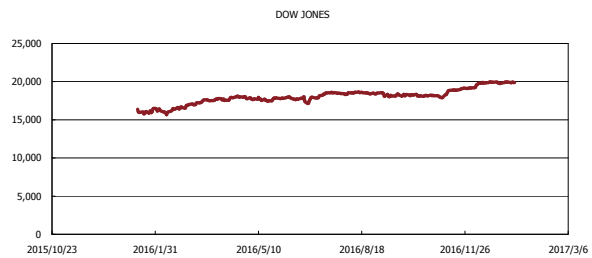
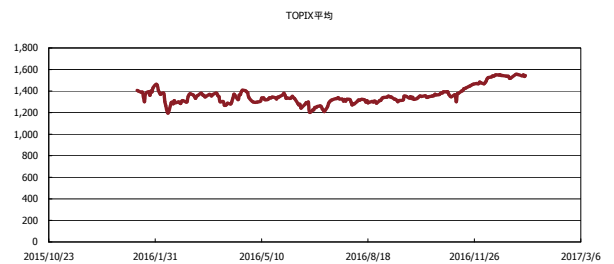
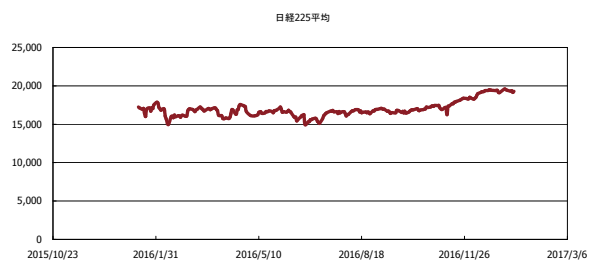
## 金利情報：Yield Curve



## 金利情報：ヒストリカル・データ



## 株価データ：ヒストリカル・データ



出所：Bloombergよりかえてでキャピタルマネジメントにて作成