



Kaede Market Report

金利情報

LIBOR	JPY		USD		EUR		GBP		ACT/360
	前日比	前日比	#N/A Histor	#VALUE!	前日比	前日比	前日比	前日比	
O/N	-0.01314	0.01429	#N/A Histor	#VALUE!	-0.41071	0	0.2275	0.00125	
1W	-0.00386	0.01514	0.71944	-0.00134	-0.397	-0.00014	0.24	0	
1M	-0.02971	0.01115	0.76778	-0.00055	-0.38214	-0.00143	0.26256	-0.00188	
2M	-0.006	0.01071	0.83667	0.00167	-0.36029	-0.00143	0.31775	-0.00313	
3M	-0.02414	0.00857	1.02372	0.00055	-0.34286	-0.00143	0.35663	-0.00187	
6M	0.01779	0	1.33294	0.00138	-0.23857	-0.00014	0.52238	-0.00012	
1Y	0.12729	0.00072	1.70178	0.00334	-0.09471	0	0.76775	-0.00263	

TIBOR	ACT/365	
	JPY	前日比
O/N	-	-
1W	0.00909	0
1M	0.03	0
2M	0.04636	0
3M	0.05727	0
6M	0.10636	0
1Y	0.12818	0

Swap Rate

Swap Rate	JPY		USD		EUR		GBP	
	前日比	前日比	#N/A Histor	#VALUE!	前日比	前日比	前日比	前日比
1Y	0.025	0.00128	#N/A Histor	#VALUE!	-0.229	-0.003	0.548	-0.0005
18M	0.0275	0.00125	1.49	0.12865	-0.208	-0.005	0.581	-0.003
2Y	0.03	0.00375	1.49	-0.0017	-0.183	-0.007	0.617	-0.0065
3Y	0.035	0.0025	1.6895	-0.0036	-0.112	0.005	0.704	-0.013
4Y	0.0475	0	1.836	-0.0034	-0.026	-0.0138	0.798	-0.0185
5Y	0.0675	0.00125	1.95	0.0013	0.079	-0.001	0.8935	-0.0235
7Y	0.115	0.00125	2.0977	-0.0162	0.3285	0.0075	1.076	-0.035
10Y	0.20875	0.00125	2.2634	-0.0161	0.685	0.014	1.2975	-0.0435
12Y	0.2875	0.0025	2.3433	-0.0146	0.8715	0.0055	1.4	-0.036
15Y	0.4275	0.00125	2.4187	-0.0125	1.07	0.008	1.4955	-0.0355
20Y	0.6225	0.00125	2.4848	-0.0102	1.2335	0.0065	1.553	-0.036
30Y	0.77625	0.00375	2.522	-0.0006	1.3225	0.0065	1.5355	-0.0355

無担コールO/N	当日	
	前日比	前日比
Bid	-0.07	-0.03
Ask	-0.03	0.01

プライムレート	当日	
	前日比	前日比
短ブラ	1.475	0
長ブラ	0.95	0

国債先物	当日	
	前日比	前日比
10年先物	150.28	0.01

格付利回り情報：日本証券業協会

R&I	AAA					AA					A					BBB					BB				
	1Y																								
2Y																									
3Y																									
4Y																									
5Y																									
6Y																									
7Y																									
8Y																									
9Y																									
10Y																									
15Y																									
20Y																									

JCR	AAA					AA					A					BBB					BB				
	1Y																								
2Y																									
3Y																									
4Y																									
5Y																									
6Y																									
7Y																									
8Y																									
9Y																									
10Y																									
15Y																									
20Y																									

為替情報

	USD	EUR	JPY	GBP	CHF	CAD	AUD	NZD	HKD	NOK	SEK
SEK	8.95	9.49	7.84	10.78	8.84	6.79	6.69	6.36	1.15	1.05	1.00
NOK	8.53	9.05	7.47	10.28	8.43	6.48	6.38	6.06	1.10	1.00	0.95
HKD	7.76	8.22	6.79	9.34	7.66	5.89	5.80	5.51	1.00	0.91	0.87
NZD	1.41	1.49	0.01	1.70	1.39	1.07	1.05	1.00	0.18	0.17	0.16
AUD	1.34	1.42	1.17	1.61	1.32	1.02	1.00	0.95	0.17	0.16	0.15
CAD	1.32	1.40	1.15	1.59	1.30	1.00	0.99	0.94	0.17	0.15	0.15
CHF	1.01	1.07	0.89	1.22	1.00	0.77	0.76	0.72	0.13	0.12	0.11
GBP	0.83	0.88	0.73	1.00	0.82	0.63	0.62	0.59	0.11	0.10	0.09
JPY	114.20	121.07	1.00	137.60	112.80	86.67	85.39	81.12	14.73	13.38	12.76
EUR	0.94	1.00	0.83	1.14	0.93	0.72	0.71	0.67	0.12	0.11	0.11
USD	1.00	1.06	0.88	1.20	0.99	0.76	0.75	0.71	0.13	0.12	0.11

*100

株式情報

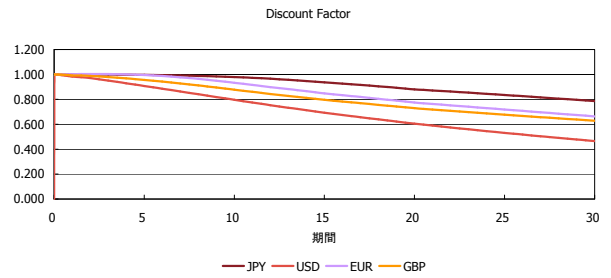
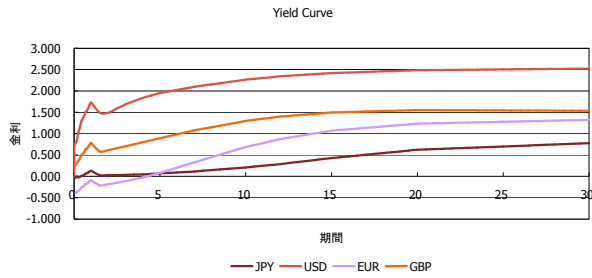
INDEX	日経225	前日比	TOPIX	前日比	JASDAQ	前日比	ダウ	前日比	S&P500	前日比	FT100	前日比
	19,095	192	1,531	-14	2,797	-6	19,886	-5	2,273	9	7,327	-11

出所：Bloombergよりかえてキャピタルマネジメントにて作成

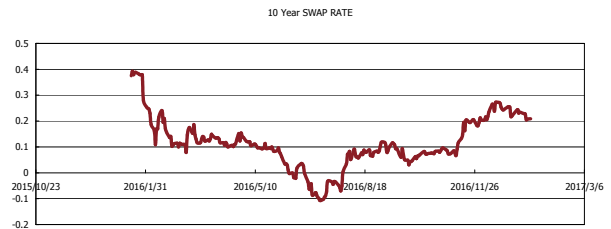
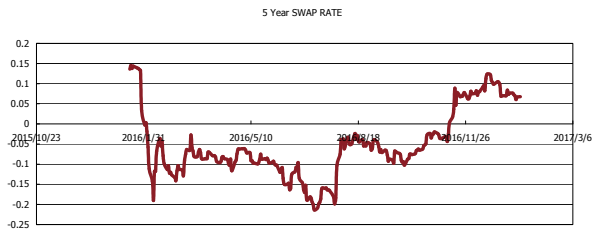
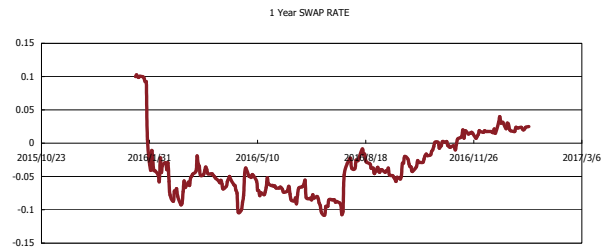
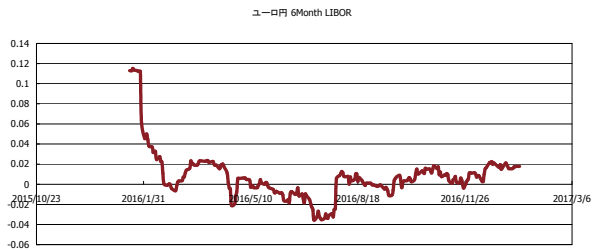


Kaede Market Report

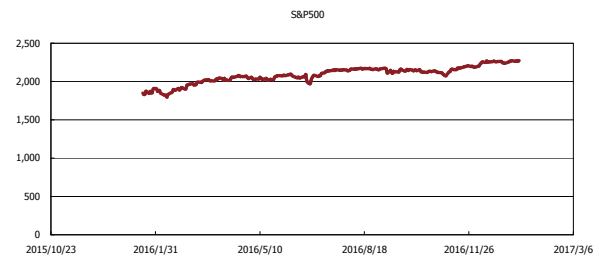
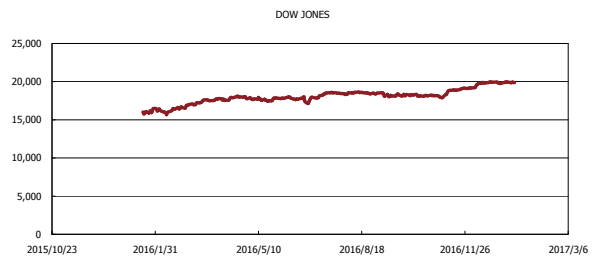
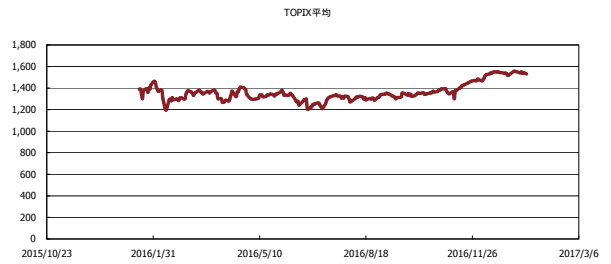
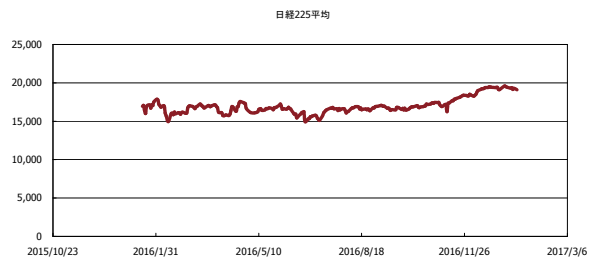
金利情報：Yield Curve



金利情報：ヒストリカル・データ



株価データ：ヒストリカル・データ



出所：Bloombergよりかえてキャピタルマネジメントにて作成