



Kaede Market Report

金利情報

LIBOR	ACT/360							
	JPY	前日比	USD	前日比	EUR	前日比	GBP	前日比
O/N	-0.00714	0.006	0.69	#VALUE!	-0.41	0.00071	0.22625	-0.00125
1W	-0.009	-0.00514	0.72033	0.00089	-0.39843	-0.00143	0.24	0
1M	-0.024	0.00571	0.76944	0.00166	-0.38214	0	0.26219	-0.00037
2M	-0.00457	0.00143	0.83778	0.00111	-0.36029	0	0.31613	-0.00162
3M	-0.02486	-0.00072	1.02483	0.00111	-0.34071	0.00215	0.35663	0
6M	0.01779	0	1.33239	-0.00055	-0.23943	-0.00086	0.52363	0.00125
1Y	0.12729	0	1.70233	0.00055	-0.09614	-0.00143	0.77088	0.00313

TIBOR	ACT/365	
	JPY	前日比
O/N	-	-
1W	0.00909	0
1M	0.03	0
2M	0.04636	0
3M	0.05727	0
6M	0.10636	0
1Y	0.12818	0

Swap Rate

Swap Rate	ACT/360							
	JPY	前日比	USD	前日比	EUR	前日比	GBP	前日比
1Y	0.02375	-0.00125	1.2158	#VALUE!	-0.228	0.001	0.5555	0.0075
18M	0.02625	-0.00125	1.33285	-0.15715	-0.208	0	0.594	0.013
2Y	0.0275	-0.0025	1.4499	-0.0401	-0.181	0.002	0.6345	0.0175
3Y	0.03125	-0.00375	1.631	-0.0585	-0.12	-0.008	0.723	0.019
4Y	0.045	-0.0025	1.7663	-0.0697	-0.022	0.004	0.8095	0.0115
5Y	0.0625	-0.005	1.8724	-0.0776	0.078	-0.001	0.8975	0.004
7Y	0.10625	-0.00875	2.0382	-0.0595	0.315	-0.0135	1.0772	0.0012
10Y	0.19625	-0.0125	2.2076	-0.0558	0.663	-0.022	1.291	-0.0065
12Y	0.2725	-0.015	2.2865	-0.0568	0.859	-0.0125	1.39	-0.01
15Y	0.40875	-0.01875	2.3605	-0.0582	1.055	-0.015	1.484	-0.0115
20Y	0.59875	-0.02375	2.4253	-0.0595	1.218	-0.0155	1.538	-0.015
30Y	0.755	-0.02125	2.4531	-0.0689	1.307	-0.0155	1.5165	-0.019

無担コールO/N	ACT/365	
	当日	前日比
Bid	-0.07	-0.02
Ask	-0.03	0.02

プライムレート	ACT/365	
	当日	前日比
短ブラ	1.475	0
長ブラ	0.95	0

国債先物	ACT/365	
	当日	前日比
10年先物	150.38	0.1

格付利回り情報：日本証券業協会

R&I	R&I				
	AAA	AA	A	BBB	BB
1Y		0.01	0.05	0.17	5.50
2Y		0.05	0.10	0.30	1.54
3Y		0.07	0.16	0.50	3.27
4Y		0.10	0.21	0.60	1.63
5Y		0.14	0.28	0.55	
6Y		0.18	0.31	0.69	
7Y		0.21	0.42	0.68	
8Y		0.24	0.47	0.58	
9Y		0.27	0.47	0.73	
10Y		0.37	0.50		
15Y		0.63	0.81	#N/A	Sec
20Y		1.04	1.30	1.69	#N/A

JCR	JCR				
	AAA	AA	A	BBB	BB
1Y	0.00	0.04	0.09	0.31	
2Y	0.06	0.07	0.20	0.34	
3Y	0.04	0.13	0.25	0.39	
4Y	0.06	0.16	0.29	0.65	
5Y	0.12	0.22	0.43	1.02	
6Y	0.16	0.26	0.42	0.76	
7Y	0.18	0.36	0.52	0.77	#N/A
8Y	0.19	0.41	0.58		#N/A
9Y	0.23	0.44	0.60	0.73	#N/A
10Y	0.35	0.48	0.57		#N/A
15Y	0.59	0.81		#N/A	Sec
20Y	1.04	1.33	1.69	#N/A	Sec

為替情報

	USD	EUR	JPY	GBP	CHF	CAD	AUD	NZD	HKD	NOK	SEK
SEK	8.88	9.52	7.89	11.03	8.87	6.81	6.72	6.41	1.15	1.05	1.00
NOK	8.45	9.05	7.50	10.49	8.43	6.48	6.39	6.10	1.09	1.00	0.95
HKD	7.76	8.31	6.89	9.63	7.74	5.95	5.87	5.60	1.00	0.92	0.87
NZD	1.39	1.48	0.01	1.72	1.38	1.06	1.05	1.00	0.18	0.16	0.16
AUD	1.32	1.42	1.17	1.64	1.32	1.01	1.00	0.95	0.17	0.16	0.15
CAD	1.30	1.40	1.16	1.62	1.30	1.00	0.99	0.94	0.17	0.15	0.15
CHF	1.00	1.07	0.89	1.24	1.00	0.77	0.76	0.72	0.13	0.12	0.11
GBP	0.81	0.86	0.72	1.00	0.80	0.62	0.61	0.58	0.10	0.10	0.09
JPY	112.62	120.65	1.00	139.83	112.44	86.35	85.22	81.27	14.52	13.33	12.68
EUR	0.93	1.00	0.83	1.16	0.93	0.72	0.71	0.67	0.12	0.11	0.11
USD	1.00	1.07	0.89	1.24	1.00	0.77	0.76	0.72	0.13	0.12	0.11

*100

株式情報

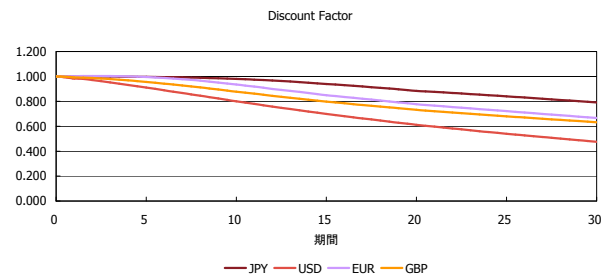
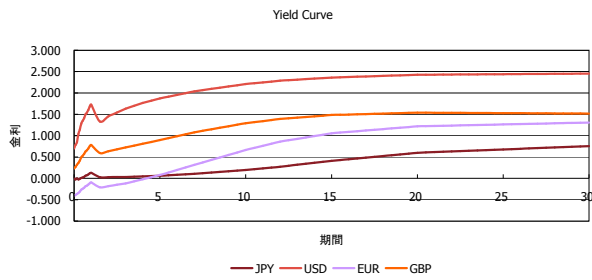
INDEX	日経225	前日比	TOPIX	前日比	JASDAQ	前日比	ダウ	前日比	S&P500	前日比	FT100	前日比
INDEX	18,814	282	1,509	-22	2,783	-14	19,827	-59	2,263	-10	7,220	-107

出所：Bloombergよりかえてキャピタルマネジメントにて作成

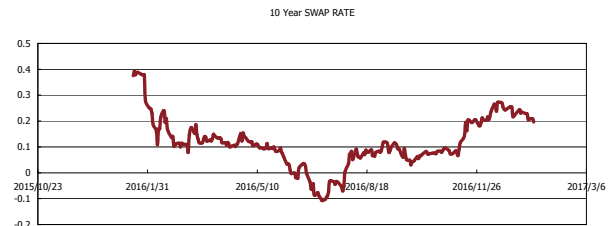
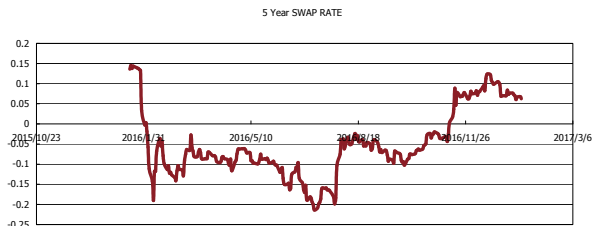
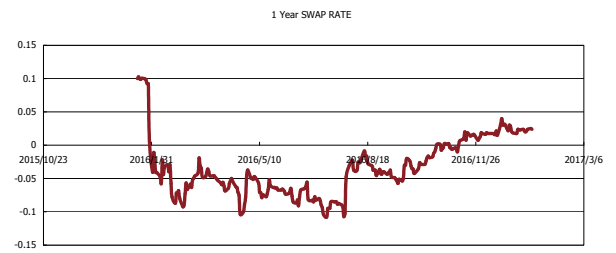
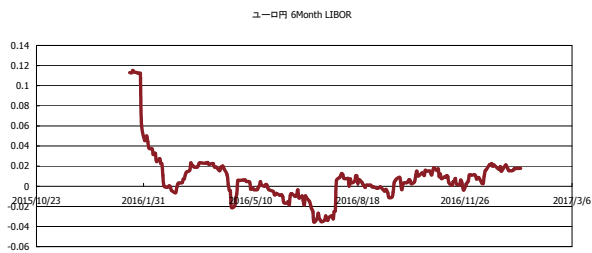


Kaede Market Report

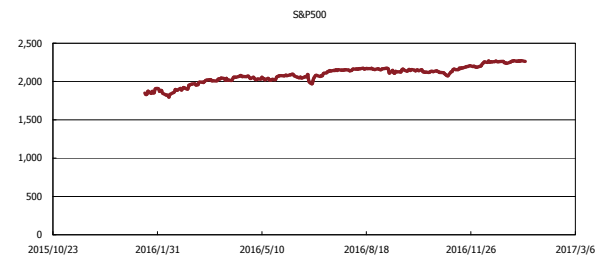
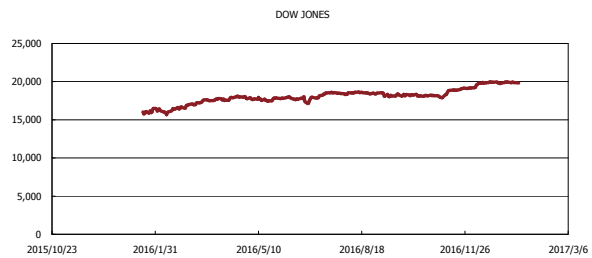
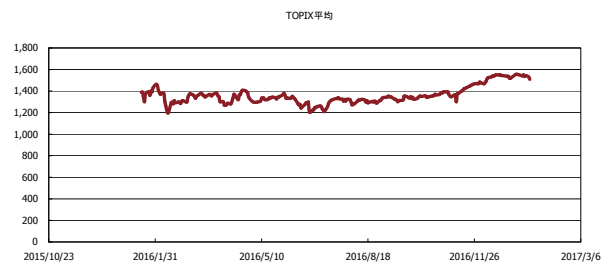
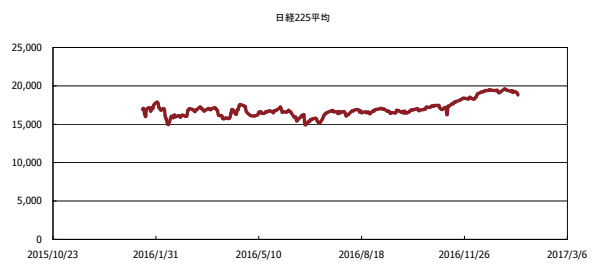
金利情報：Yield Curve



金利情報：ヒストリカル・データ



株価データ：ヒストリカル・データ



出所：Bloombergよりかえてキャピタルマネジメントにて作成