



Kaede Market Report

金利情報

LIBOR	ACT/360							
	JPY	前日比	USD	前日比	EUR	前日比	GBP	前日比
O/N	-0.00857	-0.00143	0.68944	-0.00056	-0.41071	-0.00071	0.22625	0
1W	-0.009	0	0.72428	0.00395	-0.39843	0	0.2375	-0.0025
1M	-0.02829	-0.00429	0.77667	0.00723	-0.38214	0	0.26219	0
2M	-0.00457	0	0.84806	0.01028	-0.36029	0	0.31788	0.00175
3M	-0.02314	0.00172	1.03011	0.00528	-0.34071	0	0.3565	-0.00013
6M	0.01829	0.0005	1.3385	0.00611	-0.24029	-0.00086	0.52413	0.0005
1Y	0.12743	0.00014	1.71039	0.00806	-0.09543	0.00071	0.77181	0.00093

TIBOR	ACT/365	
	JPY	前日比
O/N	-	-
1W	0.00909	0
1M	0.03	0
2M	0.04636	0
3M	0.05727	0
6M	0.10636	0
1Y	0.12818	0

Swap Rate

Swap Rate	ACT/360							
	JPY	前日比	USD	前日比	EUR	前日比	GBP	前日比
1Y	0.0256	0.00185	1.255	0.0392	-0.227	0.001	0.5535	-0.002
18M	0.0275	0.00125	1.389	0.05615	-0.2035	0.0045	0.5905	-0.0035
2Y	0.03	0.0025	1.523	0.0731	-0.177	0.004	0.6325	-0.002
3Y	0.035	0.00375	1.7265	0.0955	-0.088	0.032	0.7255	0.0025
4Y	0.04875	0.00375	1.8758	0.1095	-0.0055	0.0165	0.825	0.0155
5Y	0.0675	0.005	1.9881	0.1157	0.1155	0.0375	0.924	0.0265
7Y	0.11375	0.0075	2.1534	0.1152	0.371	0.056	1.1055	0.0283
10Y	0.20375	0.0075	2.3143	0.1067	0.717	0.054	1.324	0.033
12Y	0.28	0.0075	2.3879	0.1014	0.905	0.046	1.4235	0.0335
15Y	0.41625	0.0075	2.4559	0.0954	1.104	0.049	1.517	0.033
20Y	0.6075	0.00875	2.5154	0.0901	1.268	0.05	1.573	0.035
30Y	0.765	0.01	2.5351	0.082	1.3555	0.0485	1.547	0.0305

無担コールO/N	ACT/365	
	当日	前日比
Bid	-0.04652	0.00348
Ask	-0.04652	0.00348

プライムレート	ACT/365	
	当日	前日比
短ブラ	1.475	0
長ブラ	0.95	0

国債先物	ACT/365	
	当日	前日比
10年先物	150.32	-0.06

格付利回り情報：日本証券業協会

R&I	R&I				
	AAA	AA	A	BBB	BB
1Y		0.01	0.05	0.17	0.45
2Y		0.05	0.10	0.30	0.54
3Y		0.07	0.16	0.50	0.75
4Y		0.10	0.21	0.60	0.90
5Y		0.15	0.28	0.56	
6Y		0.19	0.31	0.70	
7Y		0.21	0.43	0.68	
8Y		0.24	0.47	0.59	
9Y		0.27	0.47	0.74	
10Y		0.37	0.50		
15Y		0.62	0.79		#N/A Sec
20Y		1.03	1.29	1.68	#N/A Sec

JCR	JCR				
	AAA	AA	A	BBB	BB
1Y	0.00	0.03	0.09	0.31	
2Y	0.06	0.07	0.19	0.34	
3Y	0.04	0.13	0.25	0.39	
4Y	0.06	0.16	0.30	0.65	
5Y	0.12	0.22	0.43	1.03	
6Y	0.16	0.26	0.42	0.76	
7Y	0.19	0.37	0.52	0.78	#N/A Sec
8Y	0.20	0.42	0.59		#N/A Sec
9Y	0.24	0.44	0.61	0.73	#N/A Sec
10Y	0.35	0.48	0.58		#N/A Sec
15Y	0.58	0.79			#N/A Sec
20Y	1.03	1.32	1.68		#N/A Sec

為替情報

	USD	EUR	JPY	GBP	CHF	CAD	AUD	NZD	HKD	NOK	SEK
SEK	8.95	9.52	7.81	10.98	8.89	6.75	6.72	6.38	1.15	1.05	1.00
NOK	8.50	9.04	7.42	10.42	8.44	6.41	6.38	6.06	1.10	1.00	0.95
HKD	7.76	8.25	6.77	9.51	7.70	5.85	5.82	5.53	1.00	0.91	0.87
NZD	1.40	1.49	0.01	1.72	1.39	1.06	1.05	1.00	0.18	0.17	0.16
AUD	1.33	1.42	1.16	1.63	1.32	1.00	1.00	0.95	0.17	0.16	0.15
CAD	1.33	1.41	1.16	1.63	1.32	1.00	1.00	0.95	0.17	0.16	0.15
CHF	1.01	1.07	0.88	1.24	1.00	0.76	0.76	0.72	0.13	0.12	0.11
GBP	0.82	0.87	0.71	1.00	0.81	0.61	0.61	0.58	0.11	0.10	0.09
JPY	114.64	121.86	1.00	140.58	113.80	86.40	86.04	81.68	14.78	13.49	12.80
EUR	0.94	1.00	0.82	1.15	0.93	0.71	0.71	0.67	0.12	0.11	0.11
USD	1.00	1.06	0.87	1.23	0.99	0.75	0.75	0.71	0.13	0.12	0.11

*100

株式情報

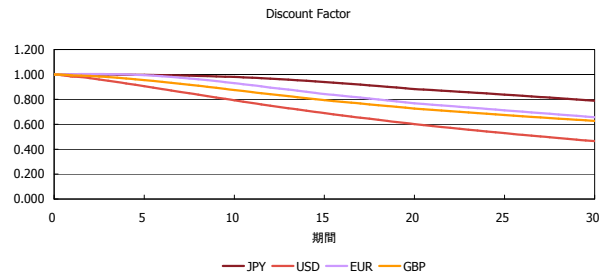
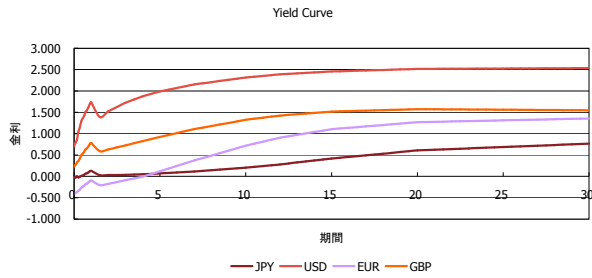
INDEX	日経225	前日比	TOPIX	前日比	JASDAQ	前日比	ダウ	前日比	S&P500	前日比	FT100	前日比
INDEX	18,894	-81	1,514	5	2,786	3	19,805	-22	2,267	4	7,248	27

出所：Bloombergよりかえてキャピタルマネジメントにて作成

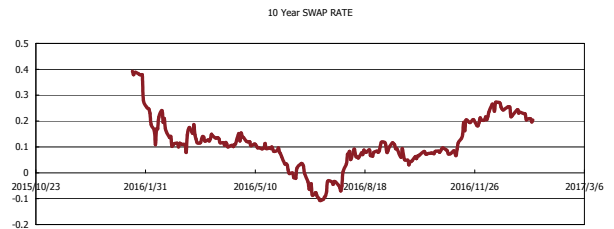
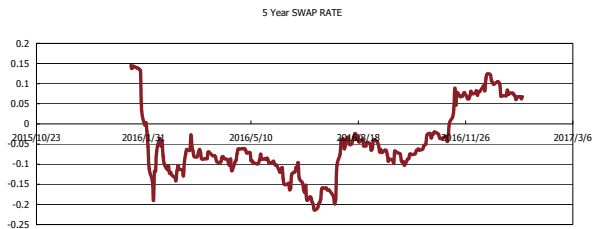
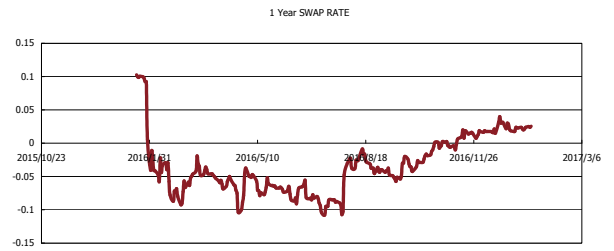
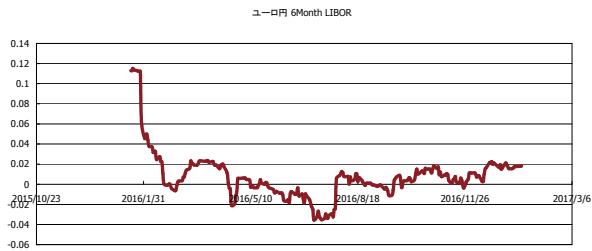


Kaede Market Report

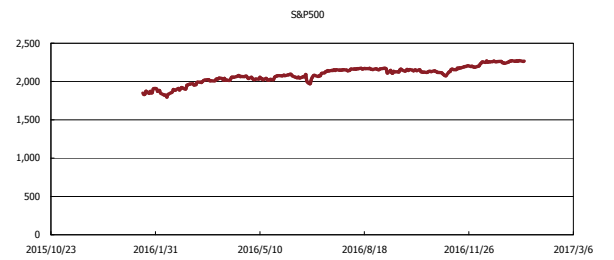
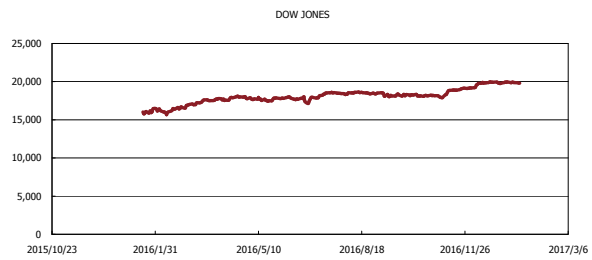
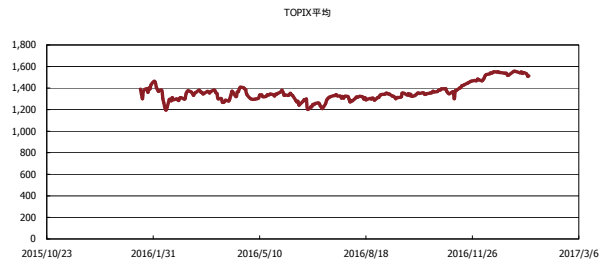
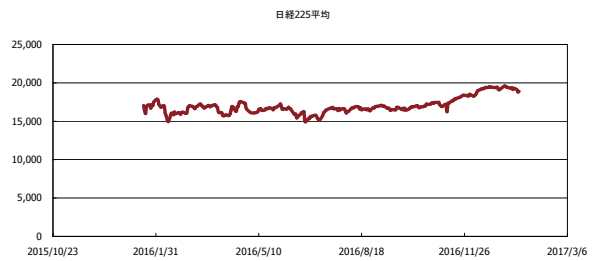
金利情報：Yield Curve



金利情報：ヒストリカル・データ



株価データ：ヒストリカル・データ



出所：Bloombergよりかえてでキャピタルマネジメントにて作成