



## Kaede Market Report

## 金利情報

LIBOR	ACT/360							
	JPY	前日比	USD	前日比	EUR	前日比	GBP	前日比
O/N	-0.00514	0.00343	0.69	0.00056	-0.41071	0	0.22625	0
1W	-0.009	0	0.724	-0.00028	-0.39843	0	0.23713	-0.00037
1M	-0.02643	0.00186	0.77639	-0.00028	-0.38286	-0.00072	0.26094	-0.00125
2M	-0.00186	0.00271	0.85111	0.00305	-0.361	-0.00071	0.31663	-0.00125
3M	-0.021	0.00214	1.04122	0.01111	-0.34071	0	0.35525	-0.00125
6M	0.01829	0	1.35156	0.01306	-0.24029	0	0.52413	0
1Y	0.12743	0	1.72817	0.01778	-0.09614	-0.00071	0.76963	-0.00218

TIBOR	ACT/365	
	JPY	前日比
O/N	-	-
1W	0.00909	0
1M	0.03	0
2M	0.04636	0
3M	0.05727	0
6M	0.10636	0
1Y	0.12818	0

## Swap Rate

Swap Rate	ACT/360							
	JPY	前日比	USD	前日比	EUR	前日比	GBP	前日比
1Y	0.02875	0.00315	1.2695	0.0145	-0.225	0.002	0.5635	0.01
18M	0.03375	0.00625	1.403	0.014	-0.199	0.0045	0.611	0.0205
2Y	0.0375	0.0075	1.5365	0.0135	-0.169	0.008	0.6665	0.034
3Y	0.0475	0.0125	1.7423	0.0158	-0.09	-0.002	0.778	0.0525
4Y	0.065	0.01625	1.9033	0.0275	0.009	0.0145	0.881	0.056
5Y	0.0875	0.02	2.0248	0.0367	0.1305	0.015	0.9825	0.0585
7Y	0.1375	0.02375	2.2024	0.049	0.3743	0.0033	1.178	0.0725
10Y	0.2325	0.02875	2.3713	0.057	0.748	0.031	1.3995	0.0755
12Y	0.3125	0.0325	2.4448	0.0569	0.937	0.032	1.5005	0.077
15Y	0.45375	0.0375	2.5117	0.0558	1.135	0.031	1.595	0.078
20Y	0.65375	0.04625	2.5696	0.0542	1.301	0.033	1.649	0.076
30Y	0.8175	0.0525	2.5865	0.0514	1.388	0.0325	1.62	0.073

## 無担コールO/N

無担コールO/N	当日	前日比
	Bid	-0.0455
Ask	-0.0455	0.00102

## プライムレート

プライムレート	当日	前日比
	短ブラ	1.475
長ブラ	0.95	0

## 国債先物

国債先物	当日	前日比
	10年先物	150.09

## 格付利回り情報：日本証券業協会

## R&amp;I

R&I	AAA	AA	A	BBB	BB
	1Y	0.01	0.05	0.17	0.68
2Y	0.05	0.11	0.30	1.55	
3Y	0.08	0.17	0.50	3.71	
4Y	0.11	0.22	0.61	1.64	
5Y	0.16	0.30	0.57		
6Y	0.20	0.33	0.71		
7Y	0.23	0.44	0.70		
8Y	0.26	0.49	0.61		
9Y	0.29	0.49	0.75		
10Y	0.39	0.52			
15Y	0.65	0.82		#N/A	Sec
20Y	1.06	1.32		1.71	#N/A

## JCR

JCR	AAA	AA	A	BBB	BB
	1Y	0.01	0.03	0.10	0.31
2Y	0.07	0.08	0.20	0.35	
3Y	0.04	0.14	0.26	0.40	
4Y	0.07	0.17	0.31	0.66	
5Y	0.13	0.23	0.44	1.04	
6Y	0.18	0.28	0.44	0.78	
7Y	0.21	0.38	0.54	0.80	#N/A
8Y	0.21	0.44	0.61		#N/A
9Y	0.25	0.46	0.62	0.75	#N/A
10Y	0.37	0.50	0.60		#N/A
15Y	0.60	0.82		#N/A	Sec
20Y	1.05	1.34	1.71	#N/A	Sec

## 為替情報

為替情報	USD	EUR	JPY	GBP	CHF	CAD	AUD	NZD	HKD	NOK	SEK
	SEK	8.95	9.54	7.79	11.05	8.89	6.72	6.77	6.44	1.15	1.06
NOK	8.45	9.01	7.36	10.43	8.40	6.34	6.39	6.07	1.09	1.00	0.94
HKD	7.76	8.27	6.75	9.57	7.71	5.82	5.87	5.58	1.00	0.92	0.87
NZD	1.39	1.48	0.01	1.72	1.38	1.04	1.05	1.00	0.18	0.16	0.16
AUD	1.32	1.41	1.15	1.63	1.31	0.99	1.00	0.95	0.17	0.16	0.15
CAD	1.33	1.42	1.16	1.64	1.32	1.00	1.01	0.96	0.17	0.16	0.15
CHF	1.01	1.07	0.88	1.24	1.00	0.76	0.76	0.72	0.13	0.12	0.11
GBP	0.81	0.86	0.71	1.00	0.81	0.61	0.61	0.58	0.10	0.10	0.09
JPY	114.86	122.49	1.00	141.77	114.15	86.24	86.85	82.58	14.81	13.60	12.83
EUR	0.94	1.00	0.82	1.16	0.93	0.70	0.71	0.67	0.12	0.11	0.10
USD	1.00	1.07	0.87	1.23	0.99	0.75	0.76	0.72	0.13	0.12	0.11

\*100

## 株式情報

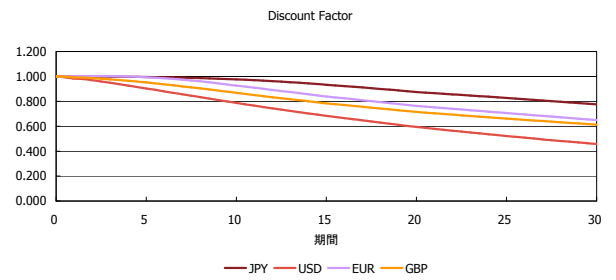
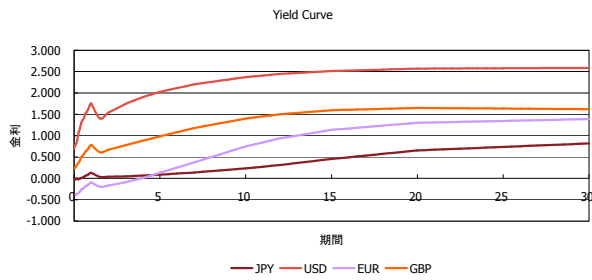
株式情報	日経225	前日比	TOPIX	前日比	JASDAQ	前日比	ダウ	前日比	S&P500	前日比	FT100	前日比
	INDEX	19,072	-178	1,528	14	2,788	1	19,732	-72	2,262	-5	7,208

出所：Bloombergよりかえてキャピタルマネジメントにて作成

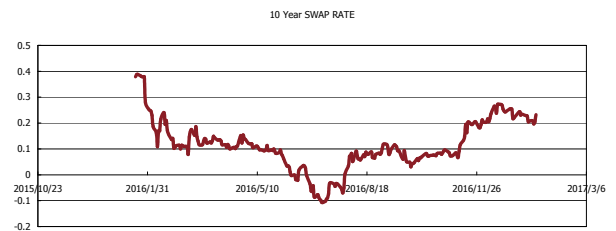
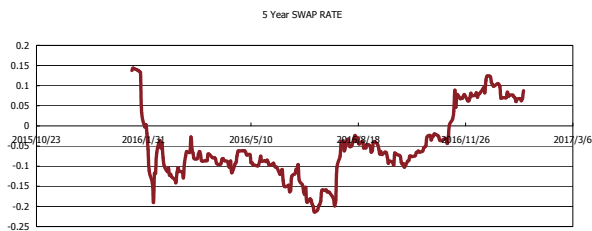
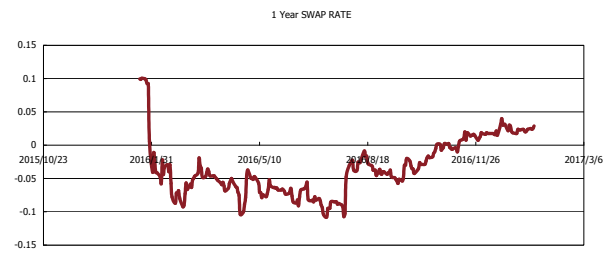
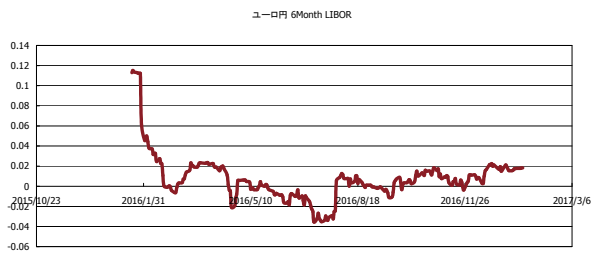


# Kaede Market Report

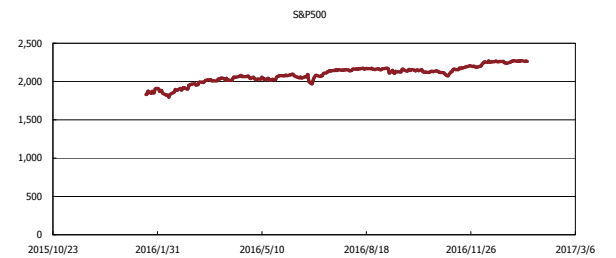
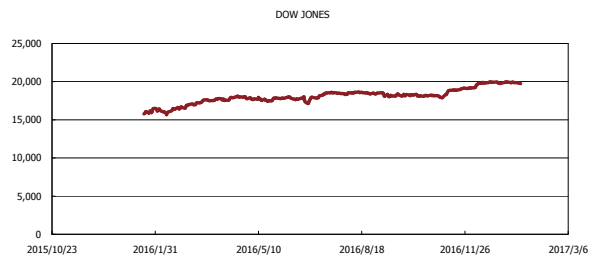
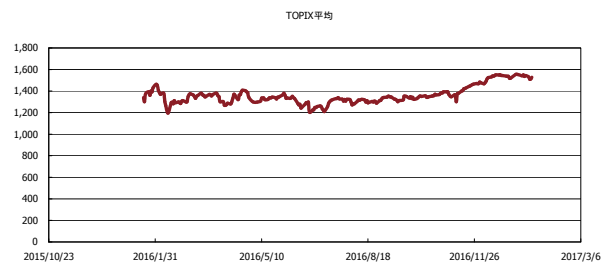
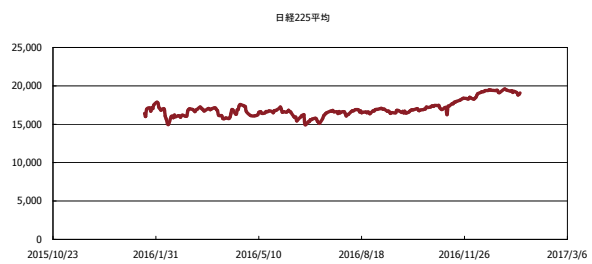
## 金利情報：Yield Curve



## 金利情報：ヒストリカル・データ



## 株価データ：ヒストリカル・データ



出所：Bloombergよりかえてキャピタルマネジメントにて作成