



Kaede Market Report

金利情報

LIBOR	ACT/360							
	JPY	前日比	USD	前日比	EUR	前日比	GBP	前日比
O/N	-0.00514	0	0.68833	-0.00167	-0.41071	0	0.22625	0
1W	-0.01043	-0.00143	0.72344	-0.00056	-0.397	0.00143	0.23838	0.00125
1M	-0.025	0.00143	0.77528	-0.00111	-0.38286	0	0.26219	0.00125
2M	-0.00186	0	0.85056	-0.00055	-0.361	0	0.321	0.00437
3M	-0.01671	0.00429	1.04344	0.00222	-0.34071	0	0.35963	0.00438
6M	0.01829	0	1.35822	0.00666	-0.24043	-0.00014	0.52725	0.00312
1Y	0.12743	0	1.73289	0.00472	-0.09614	0	0.77525	0.00562

TIBOR	ACT/365	
	JPY	前日比
O/N	-	-
1W	0.00909	0
1M	0.03	0
2M	0.04636	0
3M	0.05727	0
6M	0.10636	0
1Y	0.12818	0

Swap Rate

Swap Rate	ACT/360							
	JPY	前日比	USD	前日比	EUR	前日比	GBP	前日比
1Y	0.02998	0.00123	1.2613	-0.0082	-0.221	0.004	0.5775	0.014
18M	0.03375	0	1.3886	-0.0144	-0.191	0.008	0.63	0.019
2Y	0.0375	0	1.5159	-0.0206	-0.158	0.011	0.687	0.0205
3Y	0.045	-0.0025	1.7195	-0.0228	-0.082	0.008	0.798	0.02
4Y	0.06	-0.005	1.8797	-0.0236	0.023	0.014	0.9015	0.0205
5Y	0.08	-0.0075	2.0023	-0.0225	0.145	0.0145	1.0035	0.021
7Y	0.13	-0.0075	2.186	-0.0164	0.404	0.0297	1.196	0.018
10Y	0.22875	-0.00375	2.3635	-0.0078	0.767	0.019	1.4069	0.0074
12Y	0.3125	0	2.4423	-0.0025	0.969	0.032	1.519	0.0185
15Y	0.45875	0.005	2.5165	0.0048	1.171	0.036	1.613	0.018
20Y	0.6675	0.01375	2.579	0.0094	1.342	0.041	1.665	0.016
30Y	0.83625	0.01875	2.6024	0.0159	1.433	0.045	1.635	0.015

無担コールO/N

無担コールO/N	当日	前日比
	Bid	-0.07
Ask	-0.03	0.0155

プライムレート

プライムレート	当日	前日比
	短ブラ	1.475
長ブラ	0.95	0

国債先物

国債先物	当日	前日比
	10年先物	150.18

格付利回り情報：日本証券業協会

R&I

	AAA	AA	A	BBB	BB
1Y		0.00	0.04	0.17	7.03
2Y		0.05	0.10	0.29	1.54
3Y		0.07	0.16	0.49	3.61
4Y		0.10	0.21	0.60	1.63
5Y		0.15	0.28	0.52	
6Y		0.19	0.32	0.64	
7Y		0.22	0.44	0.70	
8Y		0.25	0.48	0.60	
9Y		0.28	0.48	0.75	
10Y		0.39	0.51		
15Y		0.66	0.72	#N/A	Sec
20Y		1.09	1.24	1.74	#N/A Sec

JCR

	AAA	AA	A	BBB	BB
1Y	0.01	0.02	0.09	0.31	
2Y	0.06	0.07	0.19	0.34	
3Y	0.03	0.13	0.25	0.39	
4Y	0.06	0.16	0.30	0.66	
5Y	0.12	0.22	0.43	1.03	
6Y	0.17	0.27	0.43	0.77	
7Y	0.20	0.38	0.53	0.79	#N/A Sec
8Y	0.21	0.42	0.60		#N/A Sec
9Y	0.25	0.45	0.62	0.74	#N/A Sec
10Y	0.36	0.50	0.59		#N/A Sec
15Y	0.61	0.72		#N/A Sec	#N/A Sec
20Y	1.08	1.29	1.74	#N/A Sec	#N/A Sec

為替情報

	USD	EUR	JPY	GBP	CHF	CAD	AUD	NZD	HKD	NOK	SEK
SEK	8.88	9.51	7.75	10.99	8.86	6.67	6.71	6.36	1.14	1.06	1.00
NOK	8.41	9.00	7.33	10.40	8.39	6.31	6.35	6.02	1.08	1.00	0.95
HKD	7.76	8.30	6.77	9.60	7.74	5.82	5.86	5.56	1.00	0.92	0.87
NZD	1.40	1.49	0.01	1.73	1.39	1.05	1.05	1.00	0.18	0.17	0.16
AUD	1.32	1.42	1.15	1.64	1.32	0.99	1.00	0.95	0.17	0.16	0.15
CAD	1.33	1.43	1.16	1.65	1.33	1.00	1.01	0.95	0.17	0.16	0.15
CHF	1.00	1.07	0.87	1.24	1.00	0.75	0.76	0.72	0.13	0.12	0.11
GBP	0.81	0.86	0.70	1.00	0.81	0.61	0.61	0.58	0.10	0.10	0.09
JPY	114.63	122.69	1.00	141.87	114.39	86.05	86.60	82.14	14.78	13.63	12.91
EUR	0.93	1.00	0.82	1.16	0.93	0.70	0.71	0.67	0.12	0.11	0.11
USD	1.00	1.07	0.87	1.24	1.00	0.75	0.76	0.72	0.13	0.12	0.11

*100

株式情報

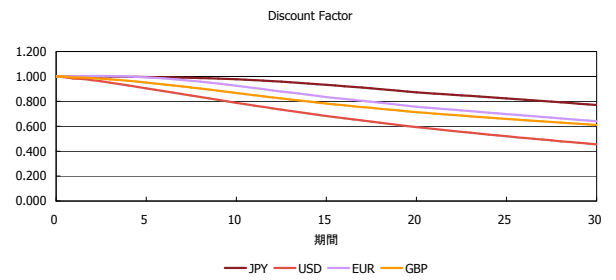
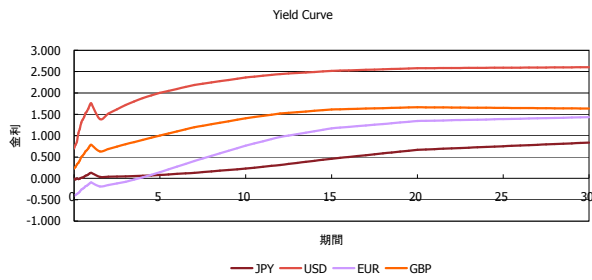
INDEX	日経225	前日比	TOPIX	前日比	JASDAQ	前日比	ダウ	前日比	S&P500	前日比	FT100	前日比
	19,138	-66	1,533	5	2,791	4	19,827	95	2,266	4	7,198	-10

出所：Bloombergよりかえてキャピタルマネジメントにて作成

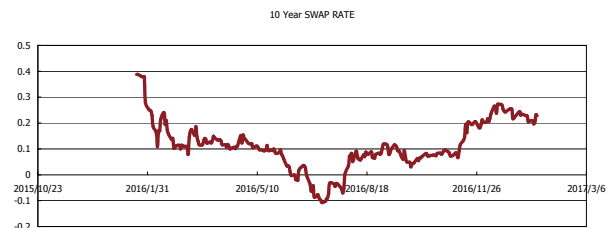
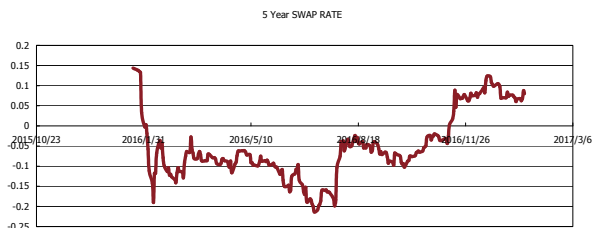
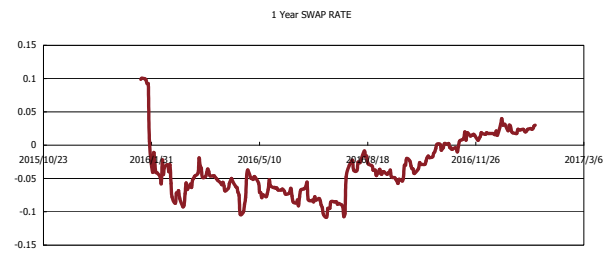
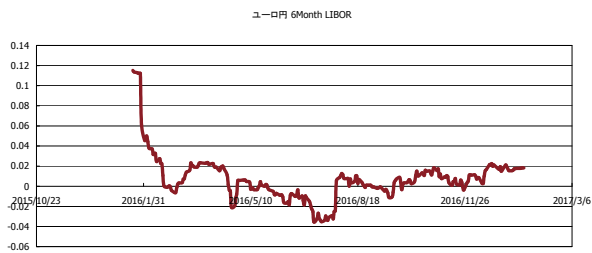


Kaede Market Report

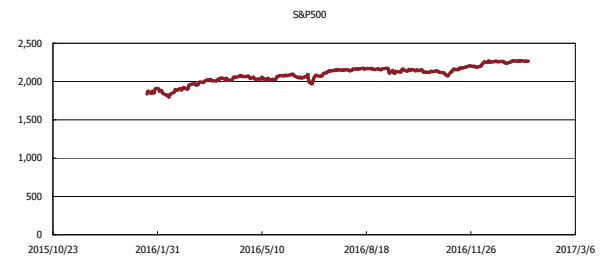
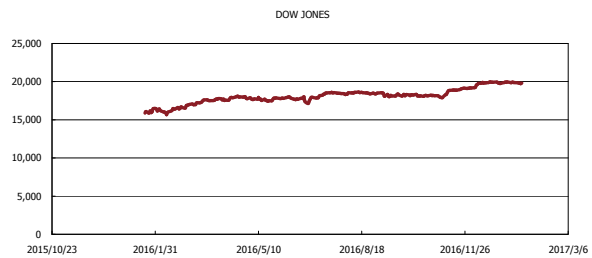
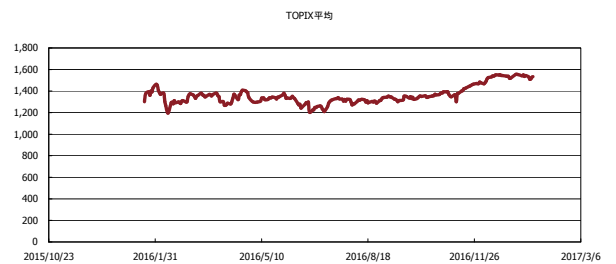
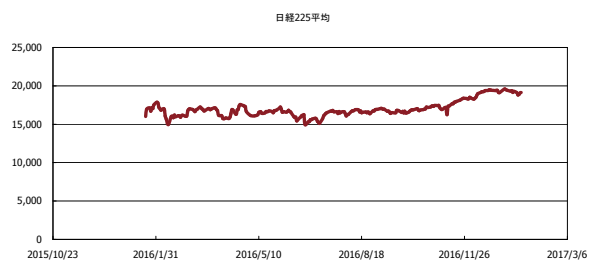
金利情報：Yield Curve



金利情報：ヒストリカル・データ



株価データ：ヒストリカル・データ



出所：Bloombergよりかえてキャピタルマネジメントにて作成