



Kaede Market Report

金利情報

LIBOR	ACT/360							
	JPY	前日比	USD	前日比	EUR	前日比	GBP	前日比
O/N	-0.00871	-0.00357	0.68889	0.00056	-0.40929	0.00142	0.22625	0
1W	-0.01043	0	0.72206	-0.00138	-0.39686	0.00014	0.23838	0
1M	-0.02643	-0.00143	0.77111	-0.00417	-0.38286	0	0.26519	0.003
2M	-0.00757	-0.00571	0.84694	-0.00362	-0.361	0	0.3215	0.0005
3M	-0.02386	-0.00115	1.03789	-0.00555	-0.34071	0	0.36119	0.00156
6M	0.01814	-0.00015	1.35239	-0.00583	-0.24043	0	0.53	0.00275
1Y	0.12886	0.00143	1.72122	-0.01167	-0.09614	0	0.78356	0.00831

TIBOR	ACT/365	
	JPY	前日比
O/N	-	-
1W	0.00909	0
1M	0.03	0
2M	0.04636	0
3M	0.05727	0
6M	0.10636	0
1Y	0.12818	0

Swap Rate

Swap Rate	ACT/360							
	JPY	前日比	USD	前日比	EUR	前日比	GBP	前日比
1Y	0.03	2E-05	1.2326	-0.0287	-0.225	-0.004	0.5715	-0.006
18M	0.03375	0	1.3503	-0.0383	-0.2	-0.009	0.62	-0.01
2Y	0.03625	-0.00125	1.468	-0.0479	-0.17	-0.012	0.6665	-0.0205
3Y	0.0425	-0.0025	1.6612	-0.0583	-0.092	-0.01	0.767	-0.031
4Y	0.0575	-0.0025	1.8151	-0.0646	0.006	-0.017	0.869	-0.0325
5Y	0.0775	-0.0025	1.9374	-0.0649	0.12	-0.025	0.969	-0.0345
7Y	0.125	-0.005	2.1223	-0.0637	0.372	-0.032	1.152	-0.044
10Y	0.22125	-0.0075	2.3021	-0.0614	0.731	-0.036	1.368	-0.0389
12Y	0.30375	-0.00875	2.3826	-0.0597	0.929	-0.04	1.47	-0.049
15Y	0.4475	-0.01125	2.4584	-0.0581	1.128	-0.043	1.565	-0.048
20Y	0.65125	-0.01625	2.525	-0.054	1.296	-0.046	1.619	-0.046
30Y	0.81625	-0.02	2.5516	-0.0508	1.384	-0.049	1.592	-0.043

無担コールO/N	当日	
	前日比	前日比
Bid	-0.07	-0.02
Ask	-0.025	0.025

プライムレート	当日	
	前日比	前日比
短ブラ	1.475	0
長ブラ	0.95	0

国債先物	当日	
	前日比	前日比
10年先物	150.25	0.07

格付利回り情報：日本証券業協会

R&I	格付				
	AAA	AA	A	BBB	BB
1Y	0.00	0.04	0.17	0.17	0.02
2Y	0.04	0.09	0.29	0.29	0.15
3Y	0.07	0.16	0.49	0.49	0.35
4Y	0.09	0.20	0.58	0.58	0.63
5Y	0.14	0.28	0.55	0.55	0.63
6Y	0.19	0.31	0.64	0.64	0.63
7Y	0.22	0.43	0.69	0.69	0.63
8Y	0.25	0.47	0.59	0.59	0.63
9Y	0.27	0.48	0.74	0.74	0.63
10Y	0.38	0.50			0.63
15Y	0.65	0.71			#N/A Sec
20Y	1.08	1.24			1.73 #N/A Sec

JCR	格付				
	AAA	AA	A	BBB	BB
1Y	0.00	0.02	0.09	0.31	0.31
2Y	0.06	0.07	0.19	0.34	0.34
3Y	0.03	0.13	0.25	0.39	0.39
4Y	0.05	0.16	0.29	0.65	0.65
5Y	0.11	0.21	0.42	1.02	1.02
6Y	0.16	0.26	0.42	0.77	0.77
7Y	0.19	0.37	0.53	0.78	#N/A Sec
8Y	0.20	0.42	0.59	#N/A Sec	#N/A Sec
9Y	0.24	0.44	0.61	0.73	#N/A Sec
10Y	0.35	0.48	0.58	#N/A Sec	#N/A Sec
15Y	0.60	0.71	#N/A Sec	#N/A Sec	#N/A Sec
20Y	1.07	1.28	1.73	#N/A Sec	#N/A Sec

為替情報

	USD	EUR	JPY	GBP	CHF	CAD	AUD	NZD	HKD	NOK	SEK
SEK	8.83	9.51	7.83	11.07	8.86	6.67	6.70	6.38	1.14	1.06	1.00
NOK	8.35	8.99	7.41	10.46	8.38	6.30	6.33	6.04	1.08	1.00	0.95
HKD	7.76	8.35	6.88	9.72	7.78	5.86	5.88	5.61	1.00	0.93	0.88
NZD	1.38	1.49	0.01	1.73	1.39	1.04	1.05	1.00	0.18	0.17	0.16
AUD	1.32	1.42	1.17	1.65	1.32	1.00	1.00	0.95	0.17	0.16	0.15
CAD	1.32	1.43	1.17	1.66	1.33	1.00	1.00	0.96	0.17	0.16	0.15
CHF	1.00	1.07	0.88	1.25	1.00	0.75	0.76	0.72	0.13	0.12	0.11
GBP	0.80	0.86	0.71	1.00	0.80	0.60	0.61	0.58	0.10	0.10	0.09
JPY	112.71	121.34	1.00	141.28	113.12	85.14	85.48	81.51	14.53	13.50	12.77
EUR	0.93	1.00	0.82	1.16	0.93	0.70	0.70	0.67	0.12	0.11	0.11
USD	1.00	1.08	0.89	1.25	1.00	0.76	0.76	0.72	0.13	0.12	0.11

*100

株式情報

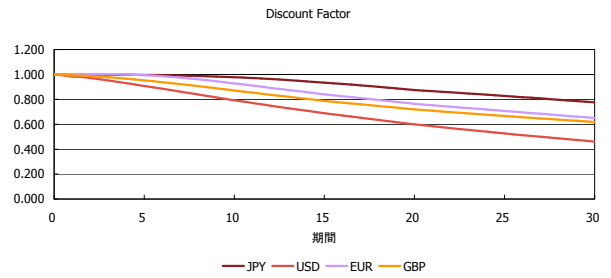
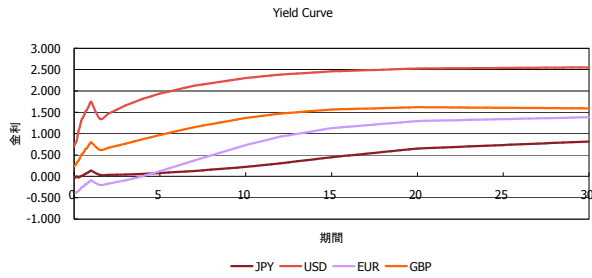
INDEX	日経225	前日比	TOPIX	前日比	JASDAQ	前日比	ダウ	前日比	S&P500	前日比	FT100	前日比
	18,891	247	1,515	-19	2,806	15	19,800	-27	2,262	-4	7,151	-47

出所：Bloombergよりかえてキャピタルマネジメントにて作成

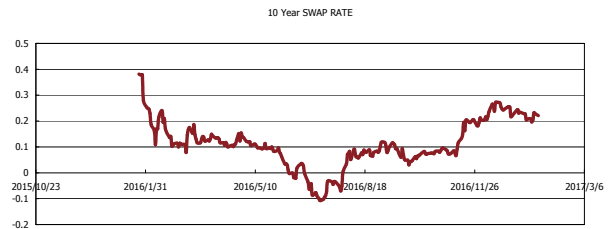
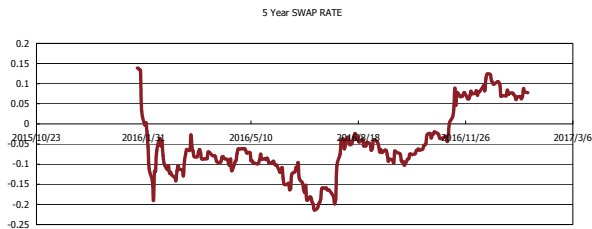
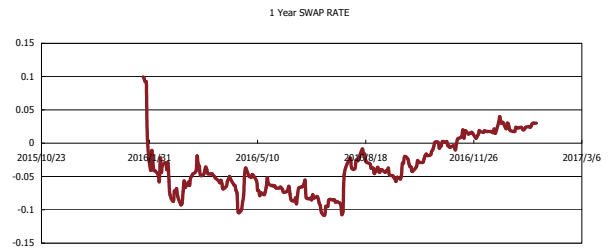
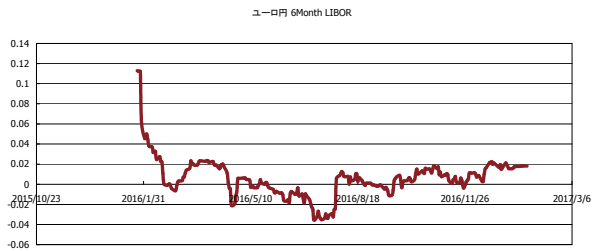


Kaede Market Report

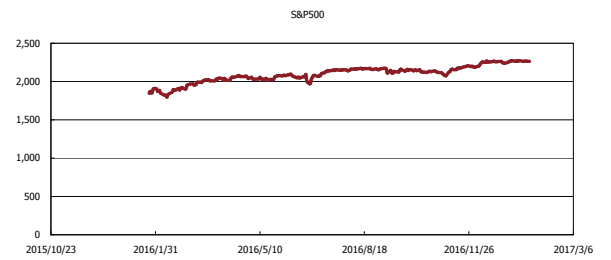
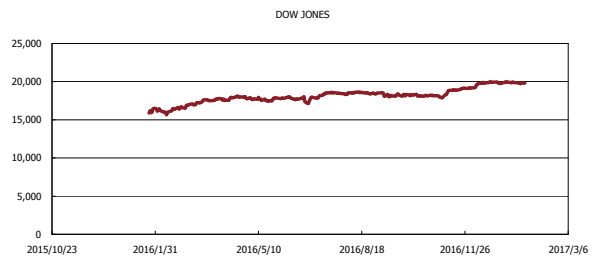
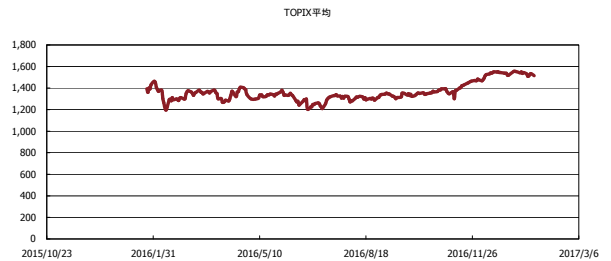
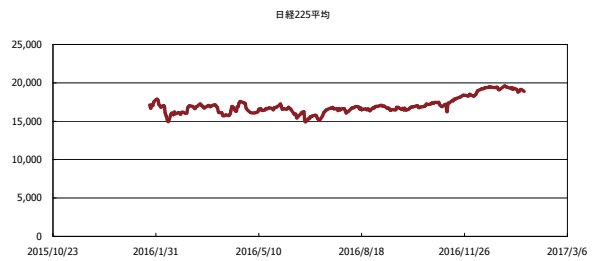
金利情報：Yield Curve



金利情報：ヒストリカル・データ



株価データ：ヒストリカル・データ



出所：Bloombergよりかえてでキャピタルマネジメントにて作成