



Kaede Market Report

金利情報

LIBOR	ACT/360							
	JPY	前日比	USD	前日比	EUR	前日比	GBP	前日比
O/N	-0.00657	0	0.68833	0	-0.41071	0	0.2275	0.00125
1W	-0.00671	0.00015	0.72344	0.00055	-0.39829	-0.00143	0.23875	0.00037
1M	-0.01214	-0.00643	0.77611	0.00278	-0.384	-0.00114	0.26494	0
2M	0.00029	-0.00642	0.84556	0.00056	-0.36286	-0.00186	0.32025	-0.00125
3M	-0.01386	-0.00429	1.03733	0.00555	-0.34357	-0.00286	0.36463	0.00125
6M	0.02064	-0.00036	1.35683	0.01111	-0.24043	0	0.52869	0.00031
1Y	0.12886	0	1.71872	0.01139	-0.09729	-0.00043	0.7755	0.00094

TBOR	ACT/365	
	JPY	前日比
O/N	-	-
1W	0.00909	0
1M	0.03	0
2M	0.04636	0
3M	0.05727	0
6M	0.10636	0
1Y	0.12818	0

Swap Rate

Swap Rate	ACT/360							
	JPY	前日比	USD	前日比	EUR	前日比	GBP	前日比
1Y	0.02998	0.00498	1.2638	0.0155	-0.219	0.005	0.581	0.008
18M	0.035	0.00625	1.39165	0.01725	-0.187	0.008	0.636	0.016
2Y	0.04125	0.01	1.5195	0.019	-0.1498	0.0142	0.6965	0.0275
3Y	0.05313	0.01563	1.7308	0.0275	-0.054	0.023	0.8125	0.0387
4Y	0.06938	0.01875	1.8995	0.0347	0.0552	0.0282	0.924	0.0467
5Y	0.0925	0.025	2.0326	0.0395	0.189	0.042	1.037	0.057
7Y	0.14375	0.03125	2.2261	0.0468	0.457	0.05	1.232	0.0628
10Y	0.23938	0.03125	2.4124	0.0514	0.8225	0.0515	1.4478	0.0536
12Y	0.32125	0.03125	2.4991	0.0564	1.0155	0.0445	1.5675	0.073
15Y	0.465	0.02875	2.5795	0.0627	1.2135	0.0425	1.6638	0.0758
20Y	0.67	0.0275	2.6486	0.063	1.3785	0.0415	1.718	0.078
30Y	0.835	0.0225	2.6801	0.0682	1.4665	0.0415	1.69	0.081

無担コールO/N	当日		前日比	
	Bid	-0.07	-0.0225	
Ask	-0.03	0.0175		

プライムレート	当日		前日比	
	短ブラ	1.475	0	
長ブラ	0.95	0		

国債先物	当日		前日比	
	10年先物	150.08	-0.31	

格付利回り情報：日本証券業協会

R&I	格付				
	AAA	AA	A	BBB	BB
1Y	0.02	0.06	0.18	0.31	0.51
2Y	0.07	0.11	0.31	0.51	0.69
3Y	0.09	0.18	0.51	0.60	1.64
4Y	0.12	0.22	0.60	0.57	
5Y	0.16	0.30	0.57		
6Y	0.20	0.33	0.65		
7Y	0.23	0.44	0.71		
8Y	0.26	0.49	0.61		
9Y	0.29	0.49	0.76		
10Y	0.39	0.52			
15Y	0.65	0.82		#N/A	Sec
20Y	1.09	1.36		1.74	#N/A

JCR	格付				
	AAA	AA	A	BBB	BB
1Y	0.02	0.04	0.11	0.32	
2Y	0.08	0.09	0.21	0.35	
3Y	0.05	0.15	0.27	0.40	
4Y	0.07	0.18	0.31	0.67	
5Y	0.13	0.23	0.45	1.05	
6Y	0.18	0.28	0.44	0.78	
7Y	0.21	0.39	0.54	0.80	#N/A
8Y	0.21	0.43	0.60		#N/A
9Y	0.25	0.46	0.63	0.75	#N/A
10Y	0.36	0.49	0.59		#N/A
15Y	0.60	0.82		#N/A	Sec
20Y	1.08	1.39	1.74	#N/A	Sec

為替情報

	USD	EUR	JPY	GBP	CHF	CAD	AUD	NZD	HKD	NOK	SEK
SEK	8.82	9.48	7.79	11.14	8.82	6.75	6.68	6.44	1.14	1.06	1.00
NOK	8.31	8.93	7.34	10.50	8.32	6.36	6.29	6.07	1.07	1.00	0.94
HKD	7.76	8.34	6.85	9.80	7.76	5.93	5.87	5.66	1.00	0.93	0.88
NZD	1.37	1.47	0.01	1.73	1.37	1.05	1.04	1.00	0.18	0.16	0.16
AUD	1.32	1.42	1.17	1.67	1.32	1.01	1.00	0.96	0.17	0.16	0.15
CAD	1.31	1.40	1.15	1.65	1.31	1.00	0.99	0.95	0.17	0.16	0.15
CHF	1.00	1.07	0.88	1.26	1.00	0.76	0.76	0.73	0.13	0.12	0.11
GBP	0.79	0.85	0.70	1.00	0.79	0.61	0.60	0.58	0.10	0.10	0.09
JPY	113.28	121.75	1.00	143.11	113.35	86.67	85.78	82.67	14.60	13.63	12.84
EUR	0.93	1.00	0.82	1.18	0.93	0.71	0.70	0.68	0.12	0.11	0.11
USD	1.00	1.07	0.88	1.26	1.00	0.77	0.76	0.73	0.13	0.12	0.11

*100

株式情報

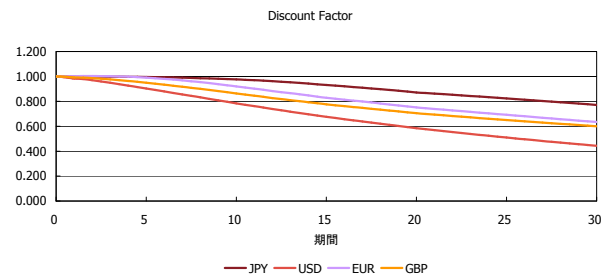
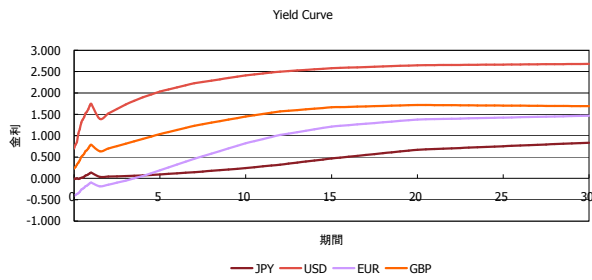
INDEX	日経225	前日比	TOPIX	前日比	JASDAQ	前日比	ダウ	前日比	S&P500	前日比	FT100	前日比
	19,058	-270	1,522	15	2,846	29	20,069	156	2,294	19	7,164	14

出所：Bloombergよりかえてキャピタルマネジメントにて作成

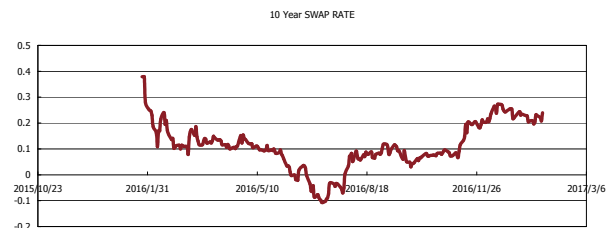
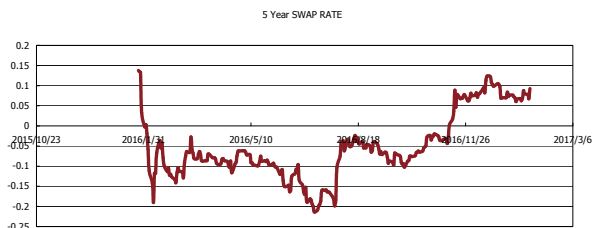
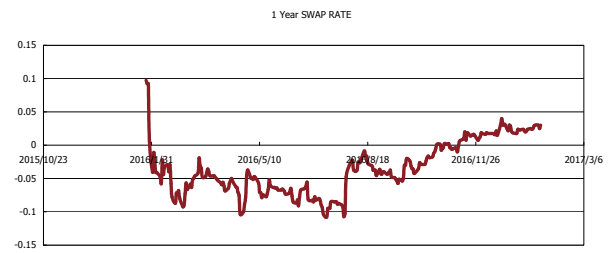
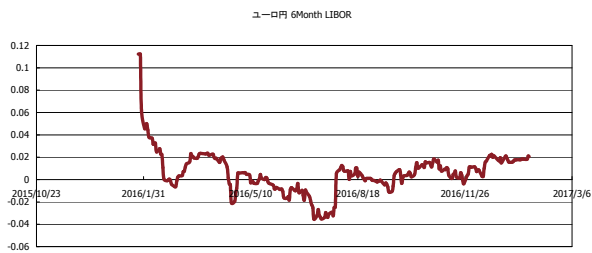


Kaede Market Report

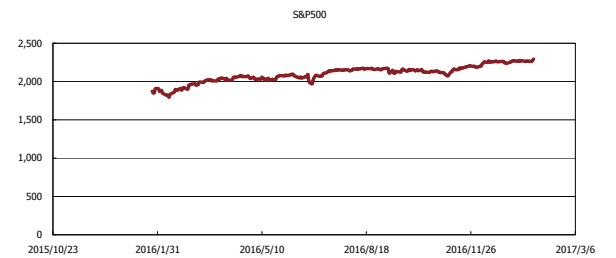
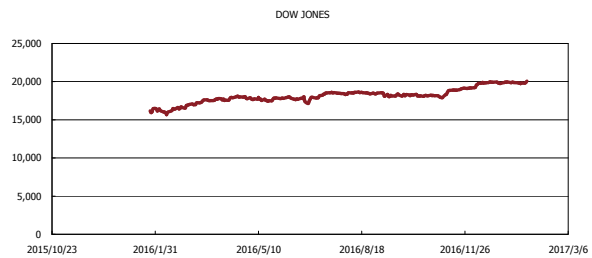
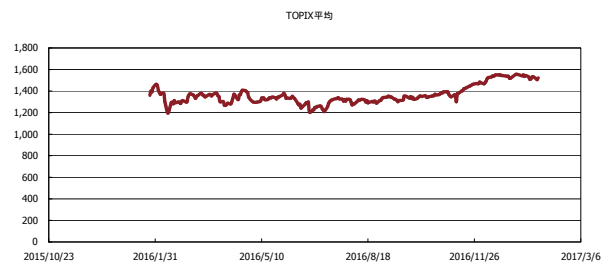
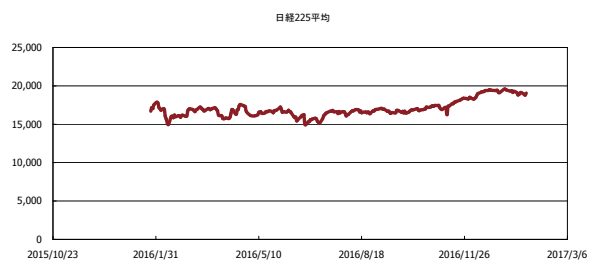
金利情報：Yield Curve



金利情報：ヒストリカル・データ



株価データ：ヒストリカル・データ



出所：Bloombergよりかえてキャピタルマネジメントにて作成