



Kaede Market Report

金利情報

LIBOR	ACT/360							
	JPY	前日比	USD	前日比	EUR	前日比	GBP	前日比
O/N	-0.00671	-0.00014	0.68722	-0.00111	-0.41071	0	0.2275	0
1W	-0.00714	-0.00043	0.72178	-0.00166	-0.39686	0.00143	0.24075	0.002
1M	-0.01357	-0.00143	0.77611	0	-0.384	0	0.26419	-0.00075
2M	-0.00329	-0.00358	0.84222	-0.00334	-0.36286	0	0.32013	-0.00012
3M	-0.01671	-0.00285	1.039	0.00167	-0.34357	0	0.36338	-0.00125
6M	0.02064	0	1.36183	0.005	-0.24114	-0.00071	0.52713	-0.00156
1Y	0.12886	0	1.72817	0.00945	-0.09657	0.00072	0.77481	-0.00069

TIBOR	ACT/365	
	JPY	前日比
O/N	-	-
1W	0.00909	0
1M	0.03	0
2M	0.04636	0
3M	0.05727	0
6M	0.10636	0
1Y	0.12818	0

Swap Rate

Swap Rate	ACT/360							
	JPY	前日比	USD	前日比	EUR	前日比	GBP	前日比
1Y	0.03248	0.0025	1.2605	-0.0033	-0.218	0.001	0.5805	-0.0005
18M	0.04	0.005	1.38745	-0.0042	-0.184	0.003	0.645	0.009
2Y	0.0475	0.00625	1.5144	-0.0051	-0.147	0.0028	0.7115	0.015
3Y	0.06125	0.00812	1.7258	-0.005	-0.056	-0.002	0.8395	0.027
4Y	0.08125	0.01187	1.8942	-0.0053	0.0744	0.0192	0.957	0.033
5Y	0.105	0.0125	2.0302	-0.0024	0.195	0.006	1.0695	0.0325
7Y	0.15875	0.015	2.2261	0	0.4585	0.0015	1.269	0.037
10Y	0.2575	0.01812	2.4141	0.0017	0.8415	0.019	1.4995	0.0517
12Y	0.34	0.01875	2.5003	0.0012	1.0335	0.018	1.602	0.0345
15Y	0.485	0.02	2.5796	0.0001	1.2315	0.018	1.698	0.0342
20Y	0.6925	0.0225	2.649	0.0004	1.3965	0.018	1.753	0.035
30Y	0.86375	0.02875	2.6786	-0.0015	1.4815	0.015	1.7225	0.0325

無担コールO/N	ACT/365	
	当日	前日比
Bid	-0.04853	0.00147
Ask	-0.04853	0.00147

プライムレート	ACT/365	
	当日	前日比
短ブラ	1.475	0
長ブラ	0.95	0

国債先物	ACT/365	
	当日	前日比
10年先物	149.84	-0.24

格付利回り情報：日本証券業協会

R&I	AAA	AA	A	BBB	BB
1Y		0.03	0.07	0.19	0.63
2Y		0.08	0.13	0.32	1.57
3Y		0.10	0.19	0.52	3.41
4Y		0.13	0.24	0.62	1.65
5Y		0.18	0.32	0.64	
6Y		0.22	0.35	0.67	
7Y		0.26	0.47	0.90	
8Y		0.28	0.51	0.63	
9Y		0.31	0.52	0.78	
10Y		0.41	0.56		
15Y		0.67	0.85	#N/A	Sec
20Y		1.12	1.39	1.77	#N/A

JCR	AAA	AA	A	BBB	BB
1Y	0.03	0.05	0.12	0.32	
2Y	0.09	0.10	0.22	0.36	
3Y	0.06	0.16	0.28	0.41	
4Y	0.09	0.20	0.32	0.68	
5Y	0.15	0.25	0.48	1.07	
6Y	0.20	0.30	0.46	0.80	
7Y	0.23	0.42	0.60	0.82	#N/A
8Y	0.23	0.46	0.63		#N/A
9Y	0.27	0.48	0.65	0.77	#N/A
10Y	0.39	0.52	0.63		#N/A
15Y	0.63	0.85		#N/A	Sec
20Y	1.11	1.42	1.77	#N/A	Sec

為替情報

	USD	EUR	JPY	GBP	CHF	CAD	AUD	NZD	HKD	NOK	SEK
SEK	8.84	9.44	7.72	11.13	8.84	6.75	6.66	6.40	1.14	1.06	1.00
NOK	8.34	8.91	7.28	10.51	8.35	6.37	6.29	6.04	1.08	1.00	0.94
HKD	7.76	8.29	6.77	9.77	7.76	5.93	5.85	5.62	1.00	0.93	0.88
NZD	1.38	1.47	0.01	1.74	1.38	1.05	1.04	1.00	0.18	0.17	0.16
AUD	1.33	1.42	1.16	1.67	1.33	1.01	1.00	0.96	0.17	0.16	0.15
CAD	1.31	1.40	1.14	1.65	1.31	1.00	0.99	0.95	0.17	0.16	0.15
CHF	1.00	1.07	0.87	1.26	1.00	0.76	0.75	0.72	0.13	0.12	0.11
GBP	0.79	0.85	0.69	1.00	0.79	0.61	0.60	0.58	0.10	0.10	0.09
JPY	114.53	122.34	1.00	144.25	114.58	87.49	86.30	82.98	14.76	13.73	12.96
EUR	0.94	1.00	0.82	1.18	0.94	0.72	0.71	0.68	0.12	0.11	0.11
USD	1.00	1.07	0.87	1.26	1.00	0.76	0.75	0.72	0.13	0.12	0.11

*100

株式情報

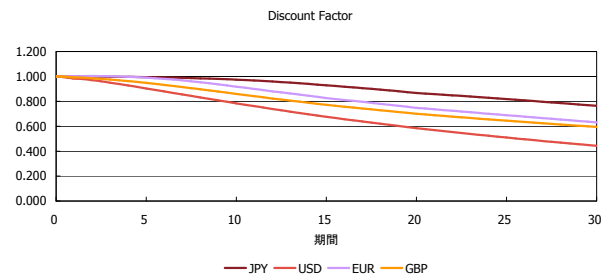
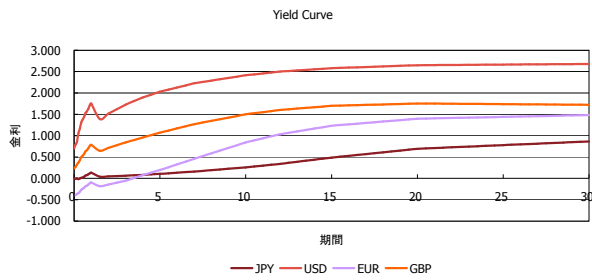
INDEX	日経225	前日比	TOPIX	前日比	JASDAQ	前日比	ダウ	前日比	S&P500	前日比	FT100	前日比
	19,402	-345	1,545	23	2,862	16	20,101	32	2,294	0	7,161	-3

出所：Bloombergよりかえてキャピタルマネジメントにて作成

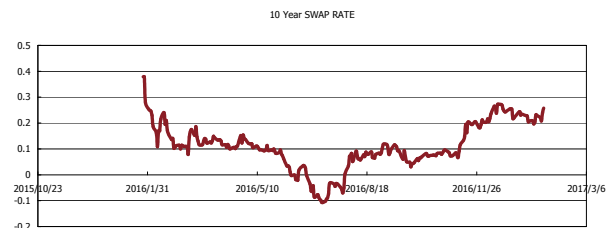
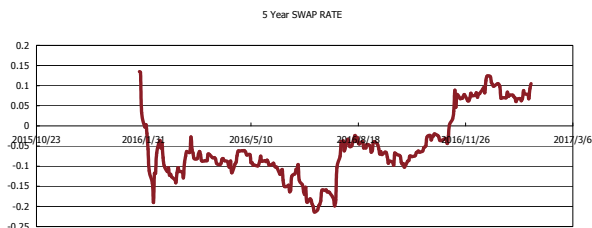
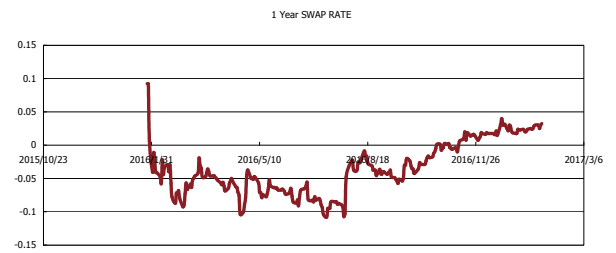
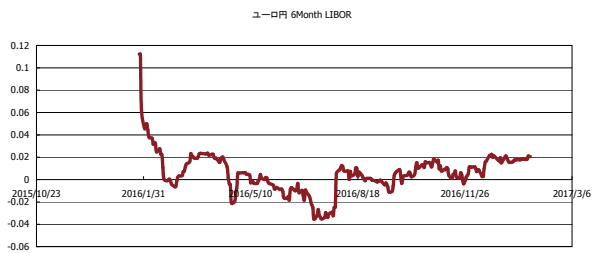


Kaede Market Report

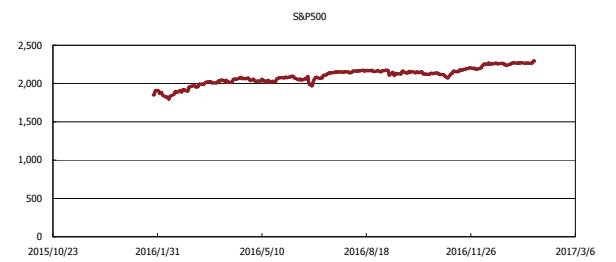
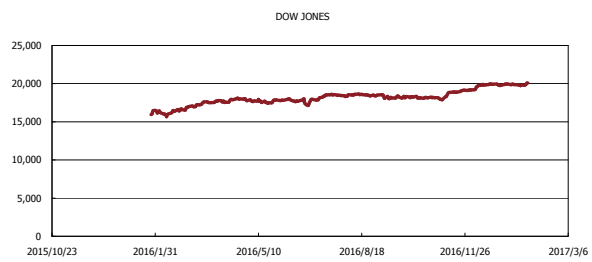
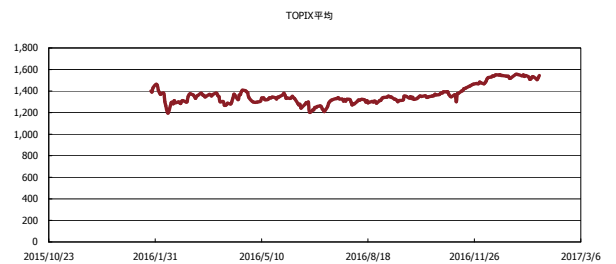
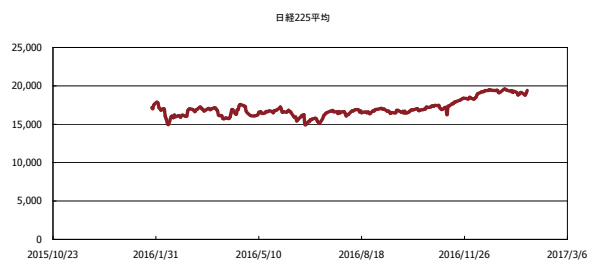
金利情報：Yield Curve



金利情報：ヒストリカル・データ



株価データ：ヒストリカル・データ



出所：Bloombergよりかえでキャピタルマネジメントにて作成