



## Kaede Market Report

## 金利情報

LIBOR	ACT/360							
	JPY	前日比	USD	前日比	EUR	前日比	GBP	前日比
O/N	-0.01814	-0.01143	0.69	0.00278	-0.41071	0	0.2275	0
1W	-0.00814	-0.001	0.72011	-0.00167	-0.39757	-0.00071	0.245	0.00425
1M	-0.01286	0.00071	0.77833	0.00222	-0.38471	-0.00071	0.26319	-0.001
2M	-0.00429	-0.001	0.84222	0	-0.36357	-0.00071	0.31888	-0.00125
3M	-0.02529	-0.00858	1.039	0	-0.345	-0.00143	0.35713	-0.00625
6M	0.02029	-0.00035	1.35878	-0.00305	-0.24114	0	0.52494	-0.00219
1Y	0.12814	-0.00072	1.724	-0.00417	-0.09514	0.00143	0.7745	-0.00031

TIBOR	ACT/365	
	JPY	前日比
O/N	-	-
1W	0.00909	0
1M	0.03	0
2M	0.04636	0
3M	0.05727	0
6M	0.10636	0
1Y	0.12818	0

## Swap Rate

Swap Rate	ACT/360							
	JPY	前日比	USD	前日比	EUR	前日比	GBP	前日比
1Y	0.02938	-0.0031	1.2583	-0.0022	-0.217	0.001	0.5775	-0.003
18M	0.02123	-0.01877	1.3861	-0.00135	-0.182	0.002	0.637	-0.008
2Y	0.0425	-0.005	1.5139	-0.0005	-0.144	0.003	0.708	-0.0035
3Y	0.05625	-0.005	1.7228	-0.003	-0.047	0.009	0.834	-0.0055
4Y	0.07625	-0.005	1.8853	-0.0089	0.0654	-0.009	0.948	-0.009
5Y	0.09875	-0.00625	2.017	-0.0132	0.198	0.003	1.0545	-0.015
7Y	0.15125	-0.0075	2.2103	-0.0158	0.459	0.0005	1.239	-0.03
10Y	0.24875	-0.00875	2.3972	-0.0169	0.815	-0.0265	1.4687	-0.0308
12Y	0.33125	-0.00875	2.4822	-0.0181	1.013	-0.0205	1.5715	-0.0305
15Y	0.4775	-0.0075	2.5603	-0.0193	1.207	-0.0245	1.668	-0.03
20Y	0.68625	-0.00625	2.6291	-0.0199	1.367	-0.0295	1.715	-0.038
30Y	0.85625	-0.0075	2.658	-0.0206	1.446	-0.0355	1.6915	-0.031

無担コールO/N	前日比	
	当日	前日比
Bid	-0.085	-0.03647
Ask	-0.03	0.01853

プライムレート	前日比	
	当日	前日比
短ブラ	1.475	0
長ブラ	0.95	0

国債先物	前日比	
	当日	前日比
10年先物	150	0.16

## 格付利回り情報：日本証券業協会

R&I	R&I				
	AAA	AA	A	BBB	BB
1Y	0.03	0.07	0.20	0.20	6.76
2Y	0.08	0.13	0.32	0.32	1.55
3Y	0.10	0.19	0.51	0.51	3.37
4Y	0.12	0.23	0.62	0.62	1.63
5Y	0.17	0.31	0.58	0.58	
6Y	0.21	0.34	0.86	0.86	
7Y	0.24	0.45	0.72	0.72	
8Y	0.27	0.50	0.62	0.62	
9Y	0.30	0.51	0.77	0.77	
10Y	0.39	0.52			
15Y	0.67	0.84	#N/A	#N/A	Sec
20Y	1.11	1.38	1.75	#N/A	Sec

JCR	JCR				
	AAA	AA	A	BBB	BB
1Y	0.03	0.05	0.12	0.33	
2Y	0.09	0.10	0.22	0.36	
3Y	0.06	0.16	0.28	0.41	
4Y	0.08	0.19	0.32	0.68	
5Y	0.14	0.24	0.45	1.05	
6Y	0.18	0.29	0.48	0.79	
7Y	0.21	0.40	0.56	0.81	#N/A Sec
8Y	0.22	0.45	0.62		#N/A Sec
9Y	0.26	0.47	0.64	0.76	#N/A Sec
10Y	0.38	0.51	0.60		#N/A Sec
15Y	0.62	0.84			#N/A Sec
20Y	1.11	1.41	1.75		#N/A Sec

## 為替情報

	USD	EUR	JPY	GBP	CHF	CAD	AUD	NZD	HKD	NOK	SEK
SEK	8.85	9.47	7.69	11.11	8.86	6.73	6.68	6.43	1.14	1.06	1.00
NOK	8.34	8.93	7.25	10.47	8.35	6.34	6.29	6.06	1.08	1.00	0.94
HKD	7.76	8.30	6.74	9.74	7.77	5.90	5.86	5.64	1.00	0.93	0.88
NZD	1.38	1.48	0.01	1.73	1.38	1.05	1.04	1.00	0.18	0.17	0.16
AUD	1.33	1.42	1.15	1.66	1.33	1.01	1.00	0.96	0.17	0.16	0.15
CAD	1.32	1.41	1.14	1.65	1.32	1.00	0.99	0.96	0.17	0.16	0.15
CHF	1.00	1.07	0.87	1.25	1.00	0.76	0.75	0.73	0.13	0.12	0.11
GBP	0.80	0.85	0.69	1.00	0.80	0.61	0.60	0.58	0.10	0.10	0.09
JPY	115.07	123.12	1.00	144.47	115.22	87.49	86.83	83.59	14.83	13.79	13.01
EUR	0.93	1.00	0.81	1.17	0.94	0.71	0.71	0.68	0.12	0.11	0.11
USD	1.00	1.07	0.87	1.26	1.00	0.76	0.75	0.73	0.13	0.12	0.11

\*100

## 株式情報

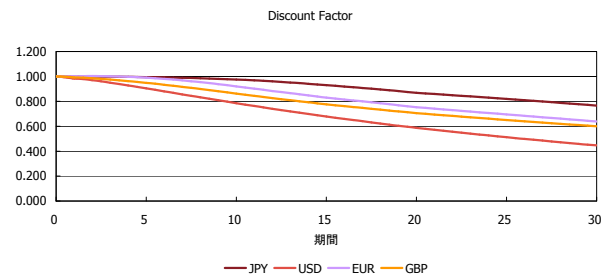
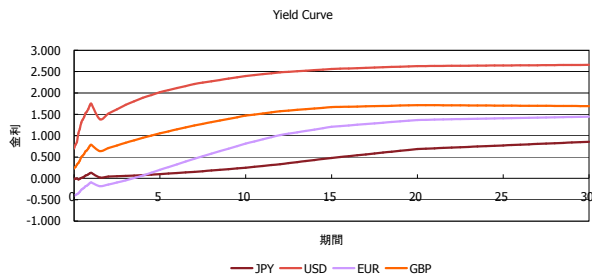
INDEX	日経225	前日比	TOPIX	前日比	JASDAQ	前日比	ダウ	前日比	S&P500	前日比	FT100	前日比
INDEX	19,467	-65	1,549	4	2,860	-2	20,094	-7	2,289	-5	7,184	23

出所：Bloombergよりかえてキャピタルマネジメントにて作成

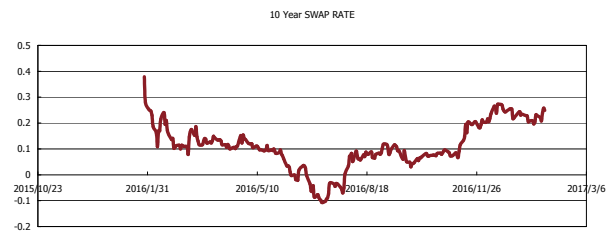
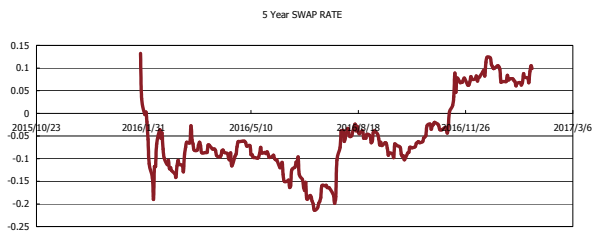
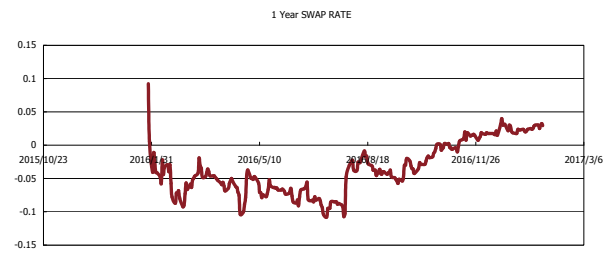
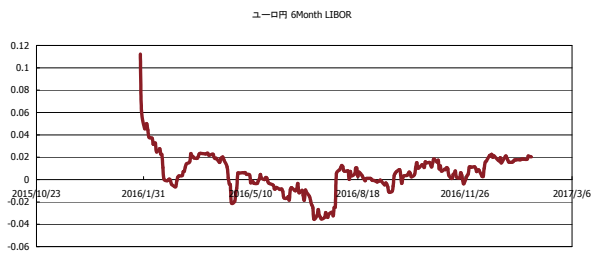


# Kaede Market Report

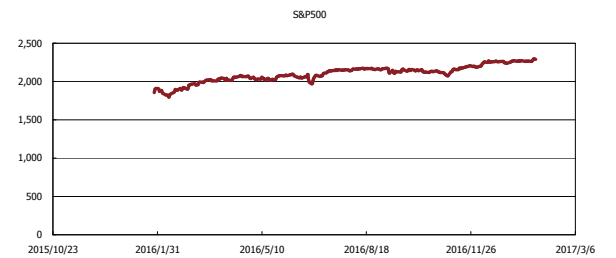
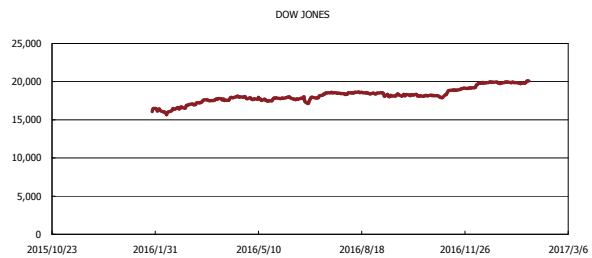
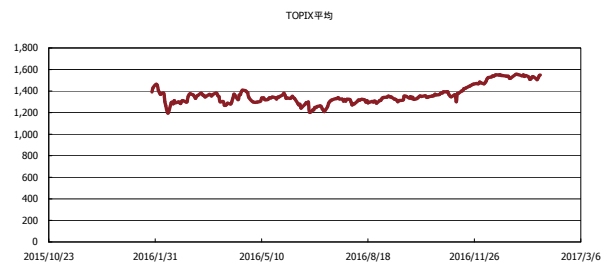
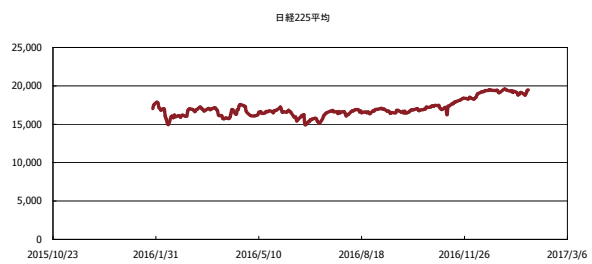
## 金利情報：Yield Curve



## 金利情報：ヒストリカル・データ



## 株価データ：ヒストリカル・データ



出所：Bloombergよりかえてキャピタルマネジメントにて作成