



## Kaede Market Report

## 金利情報

LIBOR	ACT/360							
	JPY	前日比	USD	前日比	EUR	前日比	GBP	前日比
O/N	-0.01343	0.00471	0.69167	0.00167	-0.41071	0	0.22625	-0.00125
1W	0.00043	0.00857	0.72206	0.00195	-0.39757	0	0.24656	0.00156
1M	-0.01214	0.00072	0.78	0.00167	-0.38471	0	0.26156	-0.00163
2M	-0.02	-0.01571	0.84111	-0.00111	-0.365	-0.00143	0.31525	-0.00363
3M	-0.00671	0.01858	1.034	-0.005	-0.345	0	0.35713	0
6M	0.022	0.00171	1.35656	-0.00222	-0.24186	-0.00072	0.52263	-0.00231
1Y	0.12843	0.00029	1.72483	0.00083	-0.09729	-0.00215	0.77069	-0.00381

TIBOR	ACT/365	
	JPY	前日比
O/N	-	-
1W	0.00909	0
1M	0.03	0
2M	0.04636	0
3M	0.05727	0
6M	0.10636	0
1Y	0.12818	0

## Swap Rate

Swap Rate	ACT/360							
	JPY	前日比	USD	前日比	EUR	前日比	GBP	前日比
1Y	0.03	0.00062	1.2533	-0.005	-0.218	-0.001	0.575	-0.0025
18M	0.03875	0.01752	1.3832	-0.0029	-0.185	-0.003	0.636	-0.001
2Y	0.045	0.0025	1.5131	-0.0008	-0.148	-0.004	0.7005	-0.0075
3Y	0.05875	0.0025	1.7255	0.0027	-0.044	0.003	0.827	-0.007
4Y	0.07875	0.0025	1.8906	0.0053	0.061	-0.0044	0.935	-0.013
5Y	0.1025	0.00375	2.0211	0.0041	0.198	0	1.048	-0.0065
7Y	0.15625	0.005	2.2109	0.0006	0.463	0.004	1.229	-0.01
10Y	0.255	0.00625	2.3969	-0.0003	0.822	0.007	1.4415	-0.0272
12Y	0.33625	0.005	2.4819	-0.0003	1.019	0.006	1.5543	-0.0172
15Y	0.48125	0.00375	2.5623	0.002	1.213	0.006	1.651	-0.017
20Y	0.68875	0.0025	2.633	0.0039	1.373	0.006	1.703	-0.012
30Y	0.85375	-0.0025	2.6642	0.0062	1.451	0.005	1.6725	-0.019

無担コールO/N	ACT/365	
	当日	前日比
Bid	-0.05036	0.00714
Ask	-0.05036	0.00714

プライムレート	ACT/365	
	当日	前日比
短ブラ	1.475	0
長ブラ	0.95	0

国債先物	ACT/365	
	当日	前日比
10年先物	149.93	-0.07

## 格付利回り情報：日本証券業協会

R&I	R&I				
	AAA	AA	A	BBB	BB
1Y		0.02	0.06	0.19	6.74
2Y		0.07	0.12	0.32	1.54
3Y		0.09	0.18	0.51	3.35
4Y		0.12	0.23	0.62	1.63
5Y		0.17	0.31	0.58	
6Y		0.21	0.35	0.86	
7Y		0.25	0.46	0.72	
8Y		0.28	0.51	0.63	
9Y		0.30	0.51	0.77	
10Y		0.40	0.53		
15Y		0.67	0.79	#N/A	Sec
20Y		1.12	1.38	1.75	#N/A

JCR	JCR				
	AAA	AA	A	BBB	BB
1Y	0.02	0.05	0.11	0.32	
2Y	0.09	0.09	0.21	0.36	
3Y	0.06	0.16	0.27	0.41	
4Y	0.08	0.19	0.32	0.67	
5Y	0.15	0.24	0.45	1.05	
6Y	0.19	0.30	0.49	0.79	
7Y	0.22	0.42	0.55	0.82	#N/A
8Y	0.23	0.45	0.61		#N/A
9Y	0.27	0.47	0.65	0.77	#N/A
10Y	0.38	0.51	0.61		#N/A
15Y	0.62	0.84			#N/A
20Y	1.10	1.41	1.75		#N/A

## 為替情報

	USD	EUR	JPY	GBP	CHF	CAD	AUD	NZD	HKD	NOK	SEK
SEK	8.83	9.45	7.76	11.03	8.87	6.73	6.67	6.43	1.14	1.06	1.00
NOK	8.32	8.89	7.31	10.38	8.35	6.34	6.28	6.06	1.07	1.00	0.94
HKD	7.76	8.30	6.82	9.69	7.80	5.91	5.86	5.65	1.00	0.93	0.88
NZD	1.37	1.47	0.01	1.71	1.38	1.05	1.04	1.00	0.18	0.17	0.16
AUD	1.32	1.42	1.16	1.65	1.33	1.01	1.00	0.96	0.17	0.16	0.15
CAD	1.31	1.40	1.15	1.64	1.32	1.00	0.99	0.96	0.17	0.16	0.15
CHF	1.00	1.06	0.87	1.24	1.00	0.76	0.75	0.73	0.13	0.12	0.11
GBP	0.80	0.86	0.70	1.00	0.80	0.61	0.61	0.58	0.10	0.10	0.09
JPY	113.78	121.69	1.00	142.05	114.32	86.74	85.96	82.89	14.67	13.68	12.88
EUR	0.94	1.00	0.82	1.17	0.94	0.71	0.71	0.68	0.12	0.11	0.11
USD	1.00	1.07	0.88	1.25	1.00	0.76	0.76	0.73	0.13	0.12	0.11

\*100

## 株式情報

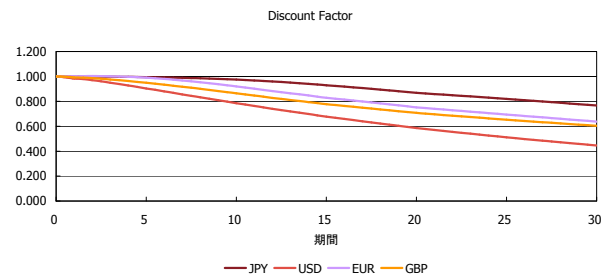
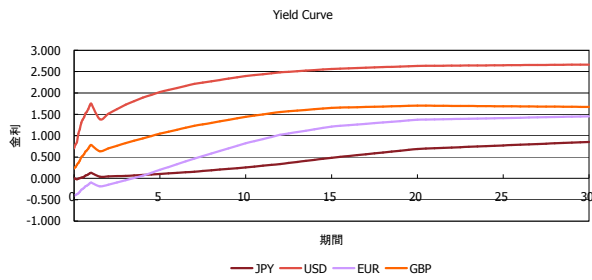
	日経225	前日比	TOPIX	前日比	JASDAQ	前日比	ダウ	前日比	S&P500	前日比	FT100	前日比
INDEX	19,369	99	1,544	-5	2,877	18	19,971	-123	2,276	-13	7,118	-66

出所：Bloombergよりかえてキャピタルマネジメントにて作成

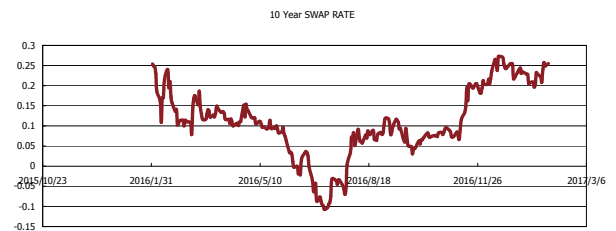
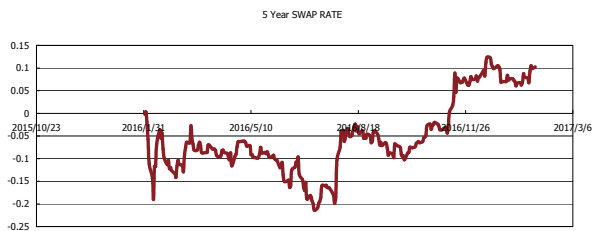
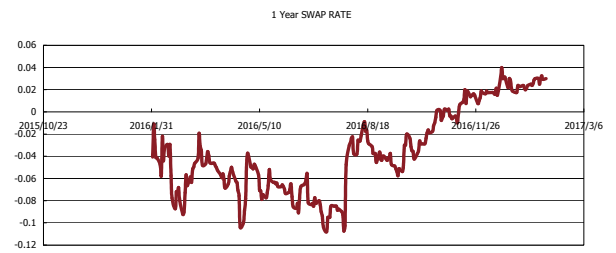
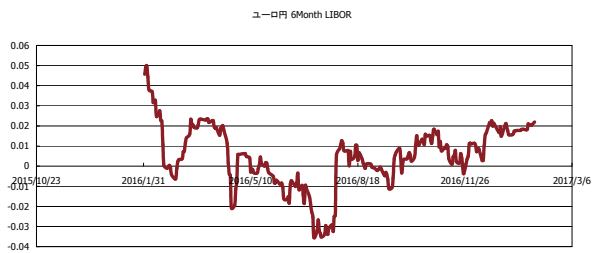


# Kaede Market Report

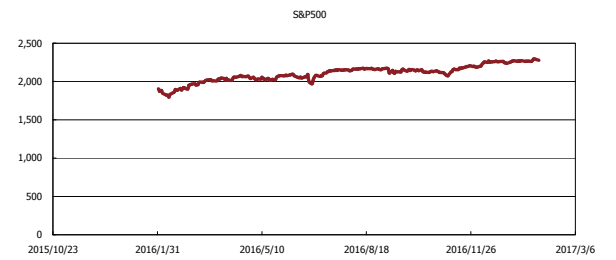
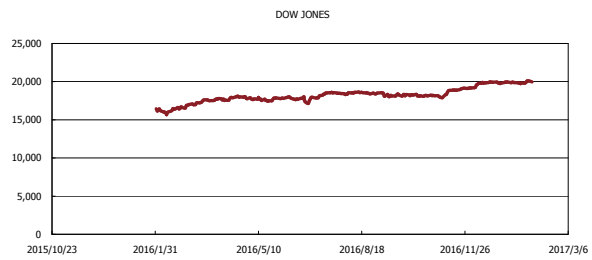
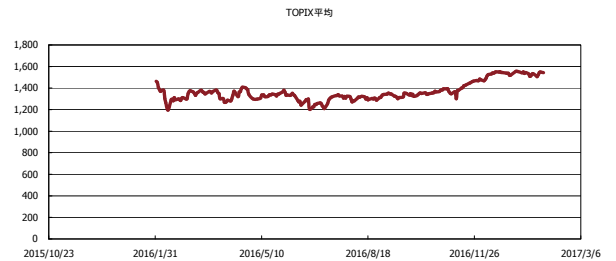
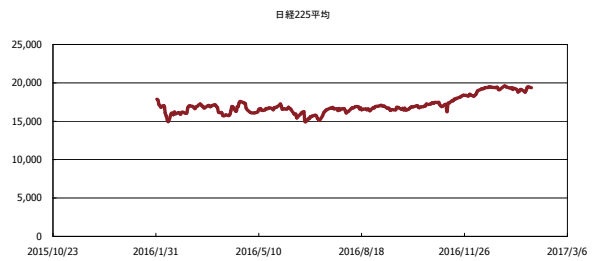
## 金利情報：Yield Curve



## 金利情報：ヒストリカル・データ



## 株価データ：ヒストリカル・データ



出所：Bloombergよりかえでキャピタルマネジメントにて作成