



Kaede Market Report

金利情報

LIBOR	ACT/360							
	JPY	前日比	USD	前日比	EUR	前日比	GBP	前日比
O/N	-0.00914	0.00429	0.69	-0.00167	-0.41071	0	0.22625	0
1W	-0.00243	-0.00286	0.7215	-0.00056	-0.39757	0	0.24656	0
1M	-0.01357	-0.00143	0.77944	-0.00056	-0.38329	0.00142	0.26094	-0.00062
2M	-0.02786	-0.00786	0.83944	-0.00167	-0.36214	0.00286	0.31963	0.00438
3M	-0.00957	-0.00286	1.03456	0.00056	-0.34357	0.00143	0.35588	-0.00125
6M	0.022	0	1.34739	-0.00917	-0.24186	0	0.53363	0.011
1Y	0.12843	0	1.71344	-0.01139	-0.10186	-0.00457	0.77044	-0.00025

TBOR	ACT/365	
	JPY	前日比
O/N	-	-
1W	0.00909	0
1M	0.03	0
2M	0.04636	0
3M	0.05727	0
6M	0.10636	0
1Y	0.12818	0

Swap Rate

Swap Rate	ACT/360							
	JPY	前日比	USD	前日比	EUR	前日比	GBP	前日比
1Y	0.03188	0.00188	1.2464	-0.0069	-0.219	-0.001	0.5795	0.0045
18M	0.03875	0	1.372	-0.0112	-0.188	-0.003	0.6375	0.0015
2Y	0.04625	0.00125	1.4976	-0.0155	-0.151	-0.003	0.6995	-0.001
3Y	0.06125	0.0025	1.7	-0.0255	-0.052	-0.008	0.819	-0.008
4Y	0.08125	0.0025	1.8615	-0.0291	0.0594	-0.0016	0.9273	-0.0077
5Y	0.10625	0.00375	1.9873	-0.0338	0.189	-0.009	1.035	-0.013
7Y	0.16188	0.00563	2.1778	-0.0331	0.456	-0.007	1.217	-0.012
10Y	0.26125	0.00625	2.3645	-0.0324	0.813	-0.009	1.4284	-0.0131
12Y	0.34375	0.0075	2.4518	-0.0301	1.011	-0.008	1.54	-0.0143
15Y	0.48688	0.00563	2.535	-0.0273	1.205	-0.008	1.635	-0.016
20Y	0.6925	0.00375	2.6091	-0.0239	1.366	-0.007	1.686	-0.017
30Y	0.85375	0	2.6418	-0.0224	1.443	-0.008	1.6515	-0.021

無担コールO/N	当日		前日比	
	Bid	-0.07	-0.01964	
Ask	-0.035	0.01536		

プライムレート	当日		前日比	
	短ブラ	1.475	0	
長ブラ	0.95	0		

国債先物	当日		前日比	
	10年先物	149.88	-0.05	

格付利回り情報：日本証券業協会

R&I	R&I				
	AAA	AA	A	BBB	BB
1Y	0.02	0.06	0.19	0.61	6.41
2Y	0.07	0.12	0.32	2.82	
3Y	0.10	0.18	0.51	3.29	
4Y	0.12	0.23	0.62	1.63	
5Y	0.18	0.32	0.59		
6Y	0.22	0.36	0.87		
7Y	0.25	0.46	0.73		
8Y	0.28	0.52	0.63		
9Y	0.30	0.51	0.78		
10Y	0.40	0.53			
15Y	0.67	0.84	#N/A	Sec	
20Y	1.10	1.37	1.74	#N/A	Sec

JCR	JCR				
	AAA	AA	A	BBB	BB
1Y	0.03	0.05	0.11	0.32	
2Y	0.09	0.10	0.21	0.36	
3Y	0.06	0.16	0.27	0.41	
4Y	0.09	0.19	0.33	0.68	
5Y	0.15	0.24	0.45	1.05	
6Y	0.19	0.30	0.50	0.80	
7Y	0.22	0.42	0.55	0.82	#N/A Sec
8Y	0.23	0.46	0.62	#N/A	Sec
9Y	0.27	0.48	0.65	0.77	#N/A Sec
10Y	0.37	0.51	0.61	#N/A	Sec
15Y	0.62	0.84	#N/A	Sec	#N/A Sec
20Y	1.06	1.40	1.74	#N/A	Sec #N/A Sec

為替情報

	USD	EUR	JPY	GBP	CHF	CAD	AUD	NZD	HKD	NOK	SEK
SEK	8.74	9.44	7.75	11.00	8.84	6.71	6.63	6.39	1.13	1.06	1.00
NOK	8.25	8.90	7.31	10.37	8.33	6.33	6.26	6.03	1.06	1.00	0.94
HKD	7.76	8.38	6.88	9.76	7.84	5.95	5.89	5.67	1.00	0.94	0.89
NZD	1.37	1.48	0.01	1.72	1.38	1.05	1.04	1.00	0.18	0.17	0.16
AUD	1.32	1.42	1.17	1.66	1.33	1.01	1.00	0.96	0.17	0.16	0.15
CAD	1.30	1.41	1.16	1.64	1.32	1.00	0.99	0.95	0.17	0.16	0.15
CHF	0.99	1.07	0.88	1.24	1.00	0.76	0.75	0.72	0.13	0.12	0.11
GBP	0.79	0.86	0.70	1.00	0.80	0.61	0.60	0.58	0.10	0.10	0.09
JPY	112.80	121.79	1.00	141.89	114.01	86.57	85.57	82.47	14.54	13.68	12.90
EUR	0.93	1.00	0.82	1.17	0.94	0.71	0.70	0.68	0.12	0.11	0.11
USD	1.00	1.08	0.89	1.26	1.01	0.77	0.76	0.73	0.13	0.12	0.11

*100

株式情報

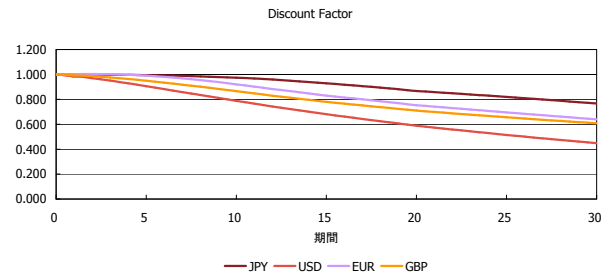
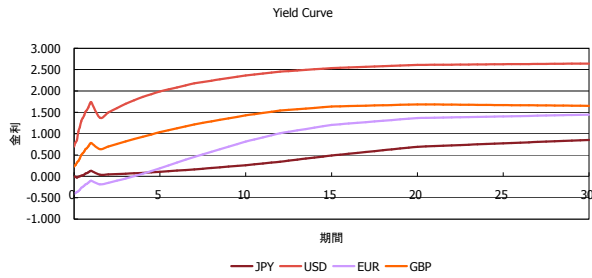
INDEX	日経225	前日比	TOPIX	前日比	JASDAQ	前日比	ダウ	前日比	S&P500	前日比	FT100	前日比
	19,041	328	1,522	-22	2,869	-8	19,864	-107	2,275	-2	7,099	-19

出所：Bloombergよりかえてキャピタルマネジメントにて作成

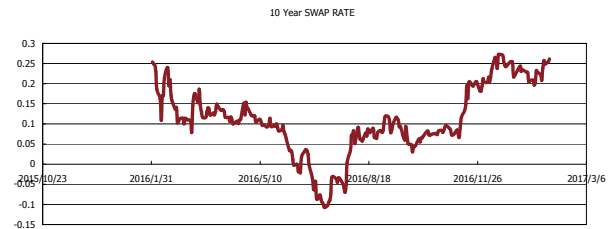
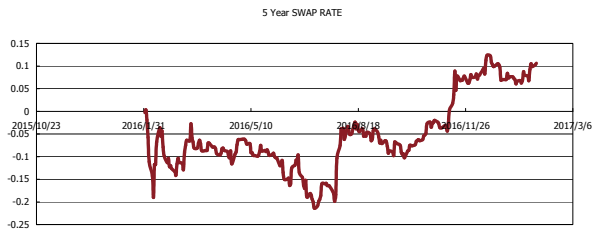
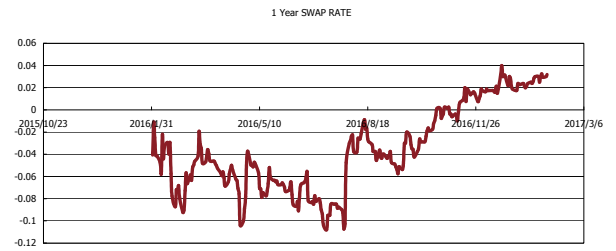
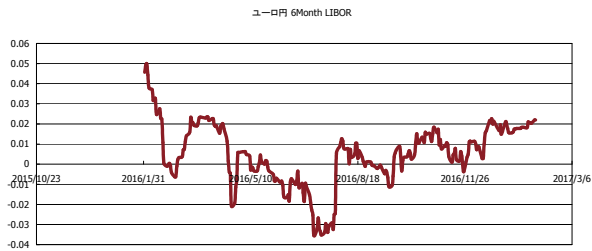


Kaede Market Report

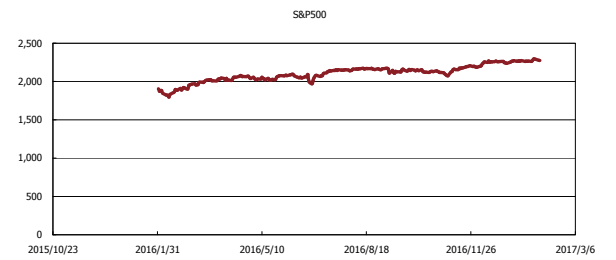
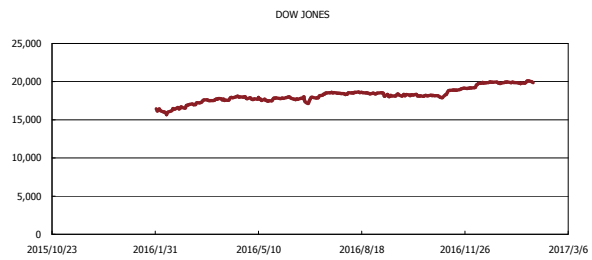
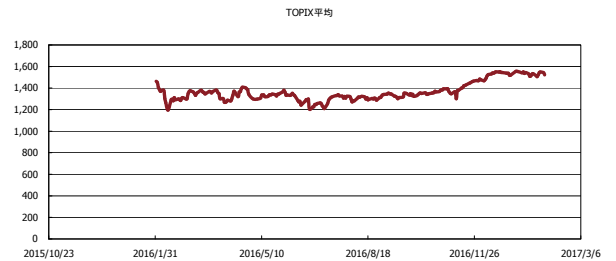
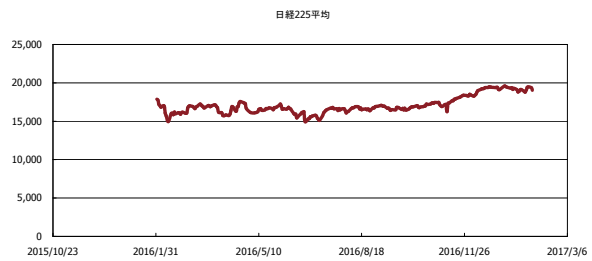
金利情報：Yield Curve



金利情報：ヒストリカル・データ



株価データ：ヒストリカル・データ



出所：Bloombergよりかえでキャピタルマネジメントにて作成