



## Kaede Market Report

## 金利情報

LIBOR	ACT/360							
	JPY	前日比	USD	前日比	EUR	前日比	GBP	前日比
O/N	-0.00914	0	0.69111	0.00111	-0.41071	0	0.225	-0.00125
1W	-0.00136	0.00107	0.7215	0	-0.39829	-0.00072	0.24688	0.00032
1M	-0.00536	0.00821	0.78	0.00056	-0.38329	0	0.26219	0.00125
2M	-0.01929	0.00857	0.84167	0.00223	-0.36214	0	0.31588	-0.00375
3M	-0.00243	0.00714	1.03456	0	-0.34357	0	0.35588	0
6M	0.02343	0.00143	1.35044	0.00305	-0.24186	0	0.53363	0
1Y	0.12843	0	1.71511	0.00167	-0.10186	0	0.76981	-0.00063

TIBOR	ACT/365	
	JPY	前日比
O/N	-	-
1W	0.00909	0
1M	0.03	0
2M	0.04636	0
3M	0.05727	0
6M	0.10636	0
1Y	0.12818	0

## Swap Rate

Swap Rate	ACT/360							
	JPY	前日比	USD	前日比	EUR	前日比	GBP	前日比
1Y	0.0325	0.00062	1.2515	0.0051	-0.218	0.001	0.584	0.0045
18M	0.04	0.00125	1.3785	0.00675	-0.186	0.002	0.647	0.0095
2Y	0.0475	0.00125	1.506	0.0084	-0.144	0.007	0.7155	0.016
3Y	0.0625	0.00125	1.7145	0.0145	-0.052	0	0.8435	0.0245
4Y	0.08375	0.0025	1.8763	0.0148	0.0719	0.0125	0.9605	0.0332
5Y	0.11	0.00375	2.003	0.0157	0.194	0.005	1.07	0.035
7Y	0.16875	0.00687	2.1945	0.0167	0.4613	0.0053	1.26	0.043
10Y	0.27125	0.01	2.3833	0.0188	0.842	0.029	1.481	0.0526
12Y	0.35625	0.0125	2.4709	0.0191	1.033	0.022	1.5845	0.0445
15Y	0.5025	0.01562	2.5533	0.0183	1.231	0.026	1.681	0.046
20Y	0.70875	0.01625	2.6254	0.0163	1.396	0.03	1.733	0.047
30Y	0.87125	0.0175	2.6525	0.0107	1.477	0.034	1.702	0.0505

無担コールO/N	ACT/365	
	当日	前日比
Bid	-0.05619	-0.00369
Ask	-0.05619	-0.00369

プライムレート	ACT/365	
	当日	前日比
短ブラ	1.475	0
長ブラ	0.95	0

国債先物	ACT/365	
	当日	前日比
10年先物	149.77	-0.11

## 格付利回り情報：日本証券業協会

R&I	R&I				
	AAA	AA	A	BBB	BB
1Y	0.02	0.06	0.19	0.52	6.52
2Y	0.07	0.12	0.31	0.86	2.86
3Y	0.09	0.18	0.51	1.10	3.34
4Y	0.12	0.23	0.62	1.13	1.63
5Y	0.18	0.32	0.59	0.87	0.87
6Y	0.22	0.36	0.87	0.87	0.87
7Y	0.26	0.47	0.74	0.74	0.74
8Y	0.29	0.53	0.64	0.64	0.64
9Y	0.31	0.52	0.79	0.79	0.79
10Y	0.41	0.54	0.79	0.79	0.79
15Y	0.68	0.86	#N/A	Sec	Sec
20Y	1.11	1.38	1.75	#N/A	Sec

JCR	JCR				
	AAA	AA	A	BBB	BB
1Y	0.02	0.04	0.10	0.32	0.32
2Y	0.08	0.09	0.21	0.36	0.36
3Y	0.06	0.15	0.27	0.41	0.41
4Y	0.08	0.19	0.32	0.68	0.68
5Y	0.15	0.24	0.45	1.05	1.05
6Y	0.19	0.31	0.50	0.81	0.81
7Y	0.23	0.43	0.56	0.83	#N/A
8Y	0.24	0.47	0.63	#N/A	Sec
9Y	0.28	0.49	0.66	0.78	#N/A
10Y	0.39	0.52	0.62	#N/A	Sec
15Y	0.63	0.86	#N/A	Sec	#N/A
20Y	1.07	1.41	1.75	#N/A	Sec

## 為替情報

	USD	EUR	JPY	GBP	CHF	CAD	AUD	NZD	HKD	NOK	SEK
SEK	8.75	9.42	7.73	11.08	8.81	6.71	6.64	6.37	1.13	1.06	1.00
NOK	8.23	8.87	7.27	10.42	8.29	6.31	6.25	6.00	1.06	1.00	0.94
HKD	7.76	8.36	6.85	9.82	7.81	5.95	5.89	5.65	1.00	0.94	0.89
NZD	1.37	1.48	0.01	1.74	1.38	1.05	1.04	1.00	0.18	0.17	0.16
AUD	1.32	1.42	1.16	1.67	1.33	1.01	1.00	0.96	0.17	0.16	0.15
CAD	1.30	1.41	1.15	1.65	1.31	1.00	0.99	0.95	0.17	0.16	0.15
CHF	0.99	1.07	0.88	1.26	1.00	0.76	0.75	0.72	0.13	0.12	0.11
GBP	0.79	0.85	0.70	1.00	0.80	0.61	0.60	0.58	0.10	0.10	0.09
JPY	113.25	121.96	1.00	143.36	114.05	86.79	85.91	82.46	14.59	13.75	12.94
EUR	0.93	1.00	0.82	1.18	0.94	0.71	0.70	0.68	0.12	0.11	0.11
USD	1.00	1.08	0.88	1.27	1.01	0.77	0.76	0.73	0.13	0.12	0.11

\*100

## 株式情報

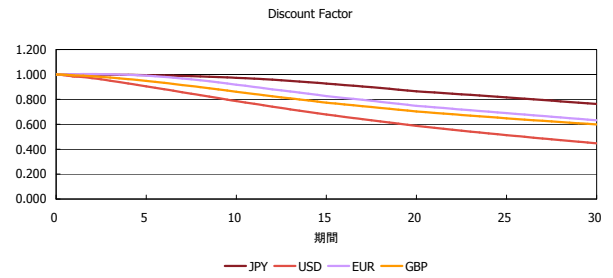
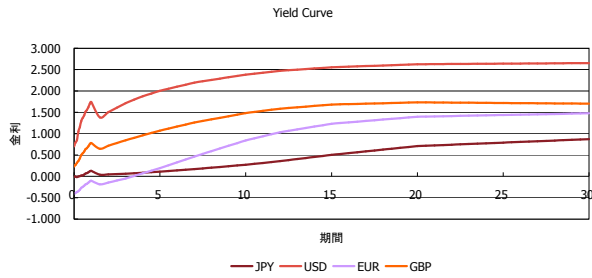
	日経225	前日比	TOPIX	前日比	JASDAQ	前日比	ダウ	前日比	S&P500	前日比	FT100	前日比
INDEX	19,148	-107	1,528	6	2,871	2	19,891	27	2,275	0	7,108	9

出所：Bloombergよりかえてキャピタルマネジメントにて作成

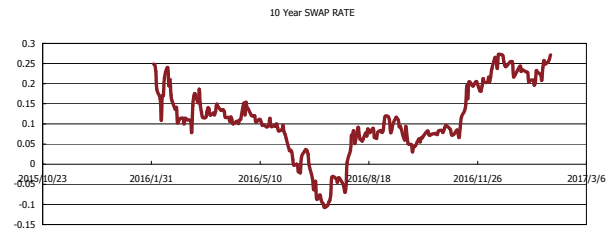
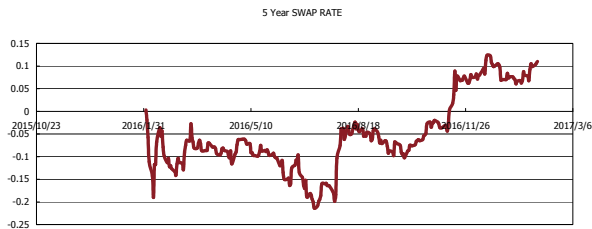
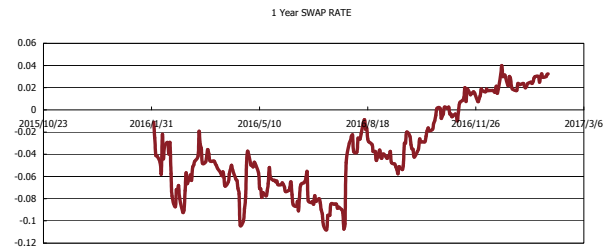
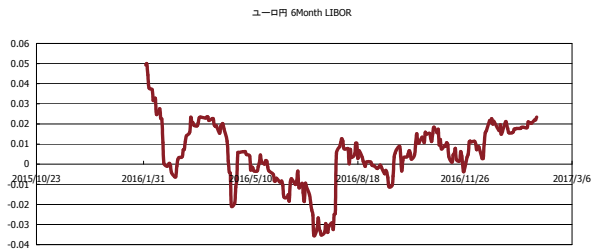


# Kaede Market Report

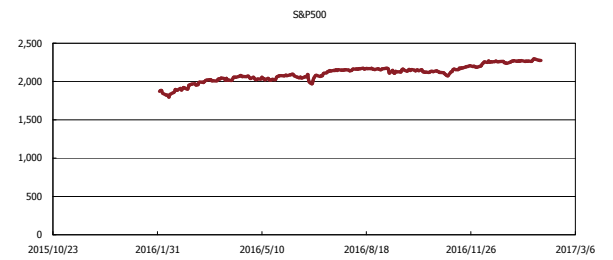
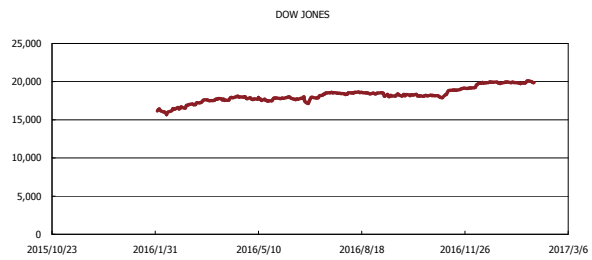
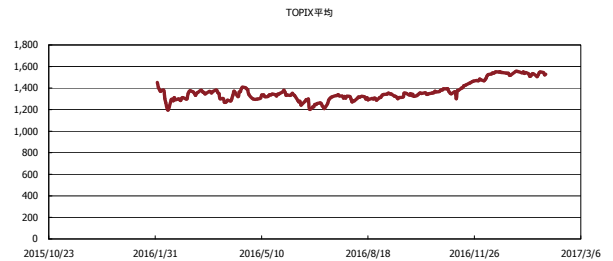
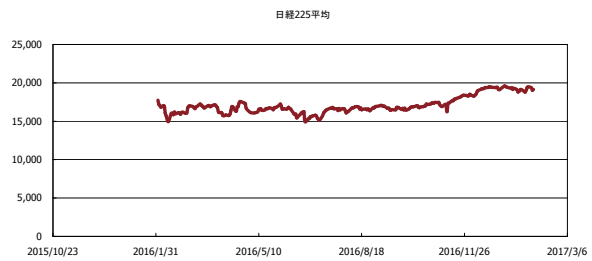
## 金利情報：Yield Curve



## 金利情報：ヒストリカル・データ



## 株価データ：ヒストリカル・データ



出所：Bloombergよりかえてキャピタルマネジメントにて作成