



Kaede Market Report

金利情報

LIBOR	ACT/360							
	JPY	前日比	USD	前日比	EUR	前日比	GBP	前日比
O/N	-0.00914	0	0.68833	-0.00278	-0.41214	-0.00143	0.225	0
1W	-0.00107	0.00029	0.72056	-0.00094	-0.39829	0	0.23919	-0.00769
1M	-0.00364	0.00172	0.77667	-0.00333	-0.38329	0	0.26069	-0.0015
2M	-0.00929	0.01	0.84111	-0.00056	-0.36229	-0.00015	0.31338	-0.0025
3M	0.01129	0.01372	1.03372	-0.00084	-0.34386	-0.00029	0.35463	-0.00125
6M	0.02714	0.00371	1.34878	-0.00166	-0.24114	0.00072	0.53113	-0.0025
1Y	0.13414	0.00571	1.71233	-0.00278	-0.106	-0.00414	0.767	-0.00281

TBOR	ACT/365	
	JPY	前日比
O/N	-	-
1W	0.00909	0
1M	0.03	0
2M	0.04636	0
3M	0.05727	0
6M	0.10636	0
1Y	0.12818	0

Swap Rate

Swap Rate	ACT/360							
	JPY	前日比	USD	前日比	EUR	前日比	GBP	前日比
1Y	0.0325	0	1.2518	0.0003	-0.218	0	0.5645	-0.0195
18M	0.04	0	1.3802	0.00145	-0.187	-0.001	0.615	-0.032
2Y	0.0475	0	1.5086	0.0026	-0.152	-0.008	0.673	-0.0425
3Y	0.06375	0.00125	1.7164	0.0019	-0.057	-0.005	0.789	-0.0545
4Y	0.0875	0.00375	1.8768	0.0005	0.0504	-0.0215	0.9015	-0.059
5Y	0.115	0.005	1.9996	-0.0034	0.18	-0.014	1.009	-0.061
7Y	0.1775	0.00875	2.1939	-0.0006	0.444	-0.0173	1.199	-0.061
10Y	0.285	0.01375	2.3874	0.0041	0.802	-0.04	1.428	-0.053
12Y	0.37125	0.015	2.4754	0.0045	0.999	-0.034	1.533	-0.0515
15Y	0.52125	0.01875	2.5595	0.0062	1.196	-0.035	1.631	-0.05
20Y	0.73125	0.0225	2.6346	0.0092	1.361	-0.035	1.688	-0.045
30Y	0.89375	0.0225	2.6705	0.018	1.439	-0.038	1.662	-0.04

無担コールO/N	ACT/365	
	当日	前日比
Bid	-0.07	-0.01381
Ask	0.001	0.05719

プライムレート	ACT/365	
	当日	前日比
短ブラ	1.475	0
長ブラ	0.95	0

国債先物	ACT/365	
	当日	前日比
10年先物	149.68	-0.09

格付利回り情報：日本証券業協会

R&I	R&I				
	AAA	AA	A	BBB	BB
1Y	0.02	0.05	0.19	0.19	0.60
2Y	0.07	0.12	0.31	0.31	2.88
3Y	0.09	0.18	0.51	0.51	3.36
4Y	0.12	0.23	0.62	0.62	1.63
5Y	0.19	0.32	0.59	0.59	
6Y	0.23	0.37	0.88	0.88	
7Y	0.27	0.48	0.75	0.75	
8Y	0.30	0.54	0.66	0.66	
9Y	0.33	0.53	0.80	0.80	
10Y	0.43	0.56			
15Y	0.70	0.88			#N/A Sec
20Y	1.13	1.40		1.78	#N/A Sec

JCR	JCR				
	AAA	AA	A	BBB	BB
1Y	0.02	0.04	0.10	0.32	
2Y	0.09	0.09	0.21	0.36	
3Y	0.06	0.16	0.27	0.41	
4Y	0.09	0.19	0.33	0.68	
5Y	0.15	0.25	0.46	1.06	
6Y	0.20	0.32	0.51	0.81	
7Y	0.24	0.44	0.57	0.84	#N/A Sec
8Y	0.25	0.48	0.64		#N/A Sec
9Y	0.29	0.50	0.67	0.80	#N/A Sec
10Y	0.40	0.53	0.63		#N/A Sec
15Y	0.65	0.87			#N/A Sec
20Y	1.10	1.43	1.78		#N/A Sec

為替情報

	USD	EUR	JPY	GBP	CHF	CAD	AUD	NZD	HKD	NOK	SEK
SEK	8.75	9.41	7.76	10.96	8.81	6.72	6.70	6.38	1.13	1.06	1.00
NOK	8.25	8.88	7.32	10.34	8.31	6.33	6.32	6.02	1.06	1.00	0.94
HKD	7.76	8.35	6.88	9.72	7.82	5.96	5.94	5.66	1.00	0.94	0.89
NZD	1.37	1.48	0.01	1.72	1.38	1.05	1.05	1.00	0.18	0.17	0.16
AUD	1.31	1.41	1.16	1.64	1.32	1.00	1.00	0.95	0.17	0.16	0.15
CAD	1.30	1.40	1.15	1.63	1.31	1.00	1.00	0.95	0.17	0.16	0.15
CHF	0.99	1.07	0.88	1.24	1.00	0.76	0.76	0.72	0.13	0.12	0.11
GBP	0.80	0.86	0.71	1.00	0.80	0.61	0.61	0.58	0.10	0.10	0.09
JPY	112.80	121.35	1.00	141.32	113.62	86.59	86.38	82.22	14.54	13.67	12.89
EUR	0.93	1.00	0.82	1.16	0.94	0.71	0.71	0.68	0.12	0.11	0.11
USD	1.00	1.08	0.89	1.25	1.01	0.77	0.77	0.73	0.13	0.12	0.11

*100

株式情報

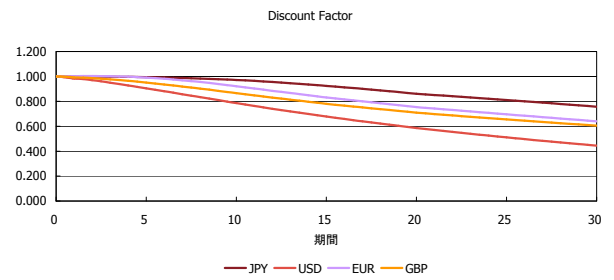
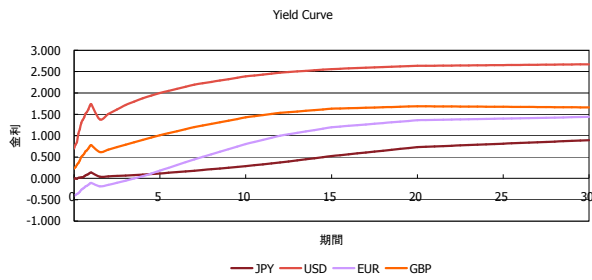
	日経225	前日比	TOPIX	前日比	JASDAQ	前日比	ダウ	前日比	S&P500	前日比	FT100	前日比
INDEX	18,915	234	1,510	-17	2,863	-8	19,885	-6	2,275	1	7,141	33

出所：Bloombergよりかえてキャピタルマネジメントにて作成

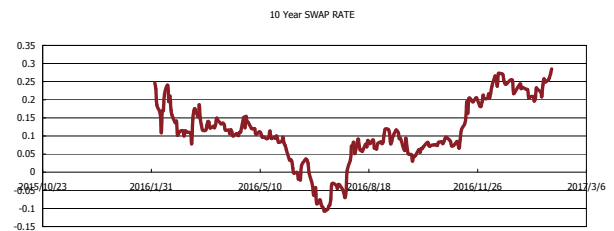
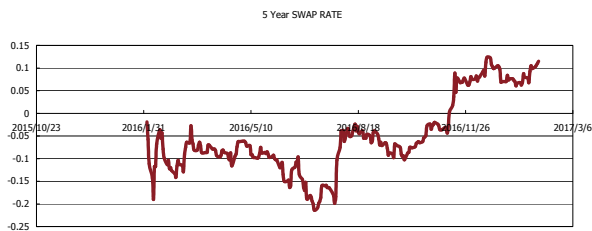
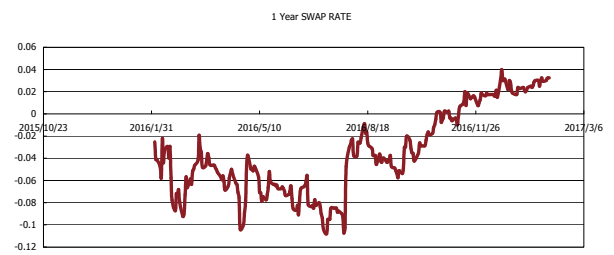
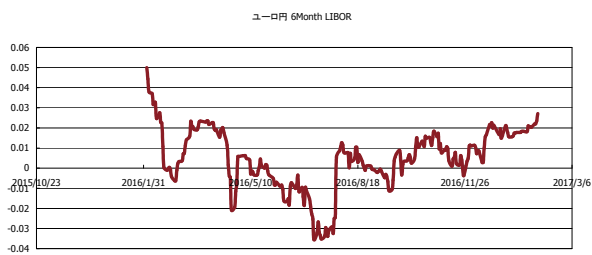


Kaede Market Report

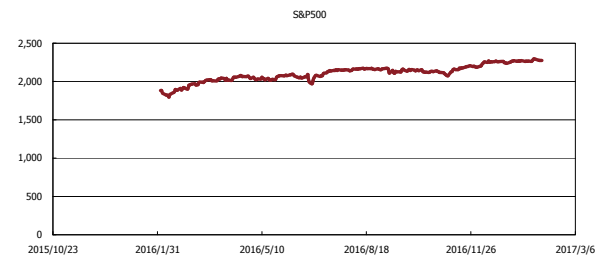
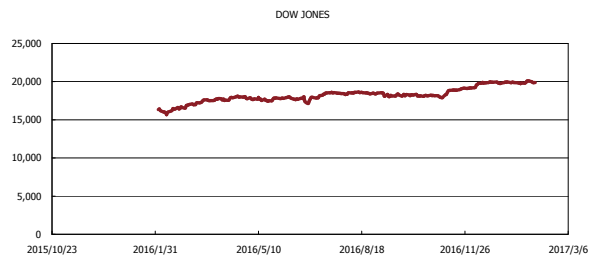
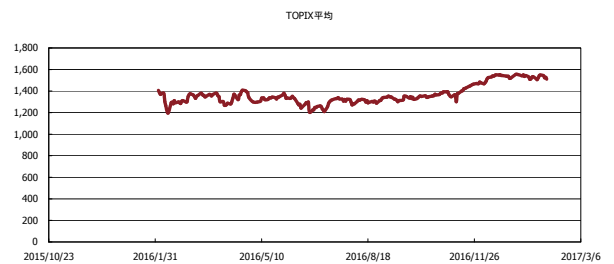
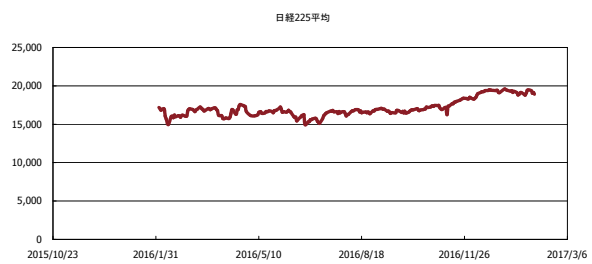
金利情報：Yield Curve



金利情報：ヒストリカル・データ



株価データ：ヒストリカル・データ



出所：Bloombergよりかえてキャピタルマネジメントにて作成