



## Kaede Market Report

## 金利情報

LIBOR	ACT/360							
	JPY	前日比	USD	前日比	EUR	前日比	GBP	前日比
O/N	-0.012	-0.00286	0.69278	0.00445	-0.41214	0	0.22375	-0.00125
1W	-0.00264	-0.00157	0.72167	0.00111	-0.39829	0	0.23906	-0.00013
1M	-0.00614	-0.0025	0.77556	-0.00111	-0.38329	0	0.25931	-0.00138
2M	-0.01071	-0.00142	0.84111	0	-0.36229	0	0.31338	0
3M	0.00414	-0.00715	1.034	0.00028	-0.34386	0	0.35213	-0.0025
6M	0.02857	0.00143	1.34989	0.00111	-0.24114	0	0.5255	-0.00563
1Y	0.13271	-0.00143	1.71344	0.00111	-0.106	0	0.75606	-0.01094

TBOR	ACT/365	
	JPY	前日比
O/N	-	-
1W	0.00909	0
1M	0.03	0
2M	0.04636	0
3M	0.05727	0
6M	0.10636	0
1Y	0.12818	0

## Swap Rate

Swap Rate	ACT/360							
	JPY	前日比	USD	前日比	EUR	前日比	GBP	前日比
1Y	0.035	0.0025	1.2481	-0.0037	-0.217	0.001	0.556	-0.0085
18M	0.0425	0.0025	1.3752	-0.005	-0.185	0.002	0.6025	-0.0125
2Y	0.05	0.0025	1.5023	-0.0063	-0.1543	-0.0023	0.6545	-0.0185
3Y	0.06625	0.0025	1.7088	-0.0076	-0.051	0.006	0.767	-0.022
4Y	0.08875	0.00125	1.8684	-0.0084	0.0449	-0.0055	0.8775	-0.024
5Y	0.11625	0.00125	1.9928	-0.0068	0.183	0.003	0.985	-0.024
7Y	0.17875	0.00125	2.1913	-0.0026	0.446	0.002	1.168	-0.031
10Y	0.28625	0.00125	2.3879	0.0005	0.804	0.002	1.397	-0.031
12Y	0.37	-0.00125	2.478	0.0026	1.003	0.004	1.504	-0.029
15Y	0.52375	0.0025	2.5635	0.004	1.202	0.006	1.603	-0.028
20Y	0.7325	0.00125	2.6403	0.0057	1.37	0.009	1.657	-0.031
30Y	0.90063	0.00688	2.6783	0.0078	1.451	0.012	1.6345	-0.0275

無担コールO/N	当日	
	前日比	前日比
Bid	-0.07	-0.0355
Ask	-0.03	0.0045

プライムレート	当日	
	前日比	前日比
短ブラ	1.475	0
長ブラ	0.95	0

国債先物	当日	
	前日比	前日比
10年先物	149.76	0.08

## 格付利回り情報：日本証券業協会

R&I	AAA	AA	A	BBB	BB
1Y		0.02	0.05	0.19	6.63
2Y		0.07	0.11	0.31	2.90
3Y		0.09	0.18	0.51	3.37
4Y		0.12	0.23	0.62	1.63
5Y		0.18	0.32	0.59	
6Y		0.22	0.37	0.87	
7Y		0.26	0.47	0.74	
8Y		0.30	0.53	0.65	
9Y		0.32	0.52	0.79	
10Y		0.41	0.54		
15Y		0.70	0.87		#N/A Sec
20Y		1.13	1.40	1.78	#N/A Sec

JCR	AAA	AA	A	BBB	BB
1Y	0.02	0.04	0.10	0.32	
2Y	0.09	0.09	0.21	0.36	
3Y	0.06	0.16	0.27	0.41	
4Y	0.09	0.19	0.33	0.68	
5Y	0.15	0.25	0.45	1.06	
6Y	0.19	0.31	0.51	0.81	
7Y	0.23	0.43	0.57	0.84	#N/A Sec
8Y	0.24	0.47	0.63		#N/A Sec
9Y	0.28	0.49	0.66	0.79	#N/A Sec
10Y	0.39	0.52	0.62		#N/A Sec
15Y	0.65	0.87			#N/A Sec
20Y	1.10	1.43	1.78		#N/A Sec

## 為替情報

	USD	EUR	JPY	GBP	CHF	CAD	AUD	NZD	HKD	NOK	SEK
SEK	8.76	9.45	7.78	10.94	8.83	6.73	6.74	6.41	1.13	1.07	1.00
NOK	8.21	8.85	7.29	10.25	8.27	6.30	6.31	6.01	1.06	1.00	0.94
HKD	7.76	8.37	6.89	9.69	7.82	5.96	5.96	5.68	1.00	0.95	0.89
NZD	1.37	1.47	0.01	1.71	1.38	1.05	1.05	1.00	0.18	0.17	0.16
AUD	1.30	1.40	1.16	1.63	1.31	1.00	1.00	0.95	0.17	0.16	0.15
CAD	1.30	1.40	1.16	1.63	1.31	1.00	1.00	0.95	0.17	0.16	0.15
CHF	0.99	1.07	0.88	1.24	1.00	0.76	0.76	0.73	0.13	0.12	0.11
GBP	0.80	0.86	0.71	1.00	0.81	0.62	0.62	0.59	0.10	0.10	0.09
JPY	112.63	121.48	1.00	140.62	113.47	86.49	86.59	82.42	14.52	13.72	12.85
EUR	0.93	1.00	0.82	1.16	0.93	0.71	0.71	0.68	0.12	0.11	0.11
USD	1.00	1.08	0.89	1.25	1.01	0.77	0.77	0.73	0.13	0.12	0.11

\*100

## 株式情報

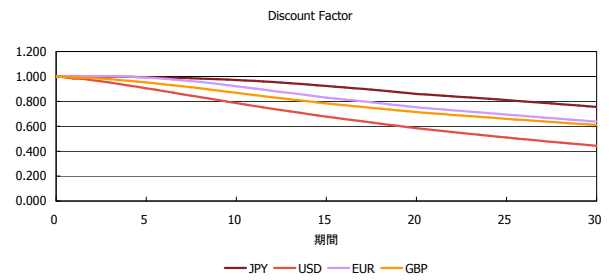
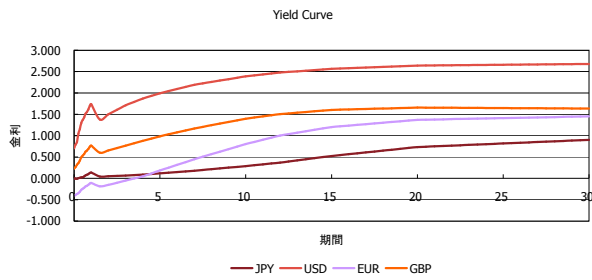
INDEX	日経225	前日比	TOPIX	前日比	JASDAQ	前日比	ダウ	前日比	S&P500	前日比	FT100	前日比
	18,918	-4	1,515	5	2,860	-3	20,071	187	2,291	16	7,188	48

出所：Bloombergよりかえてキャピタルマネジメントにて作成

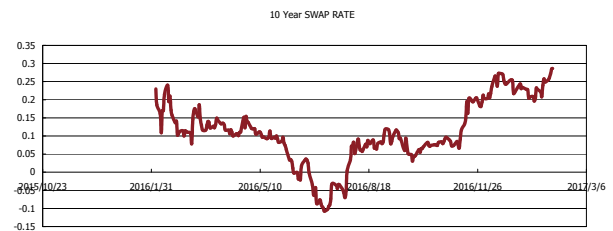
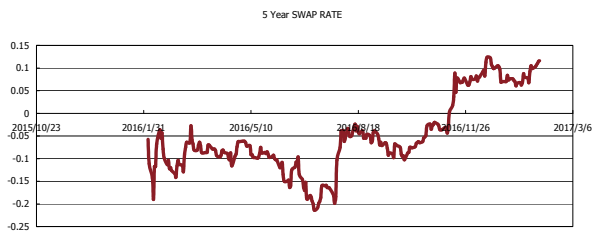
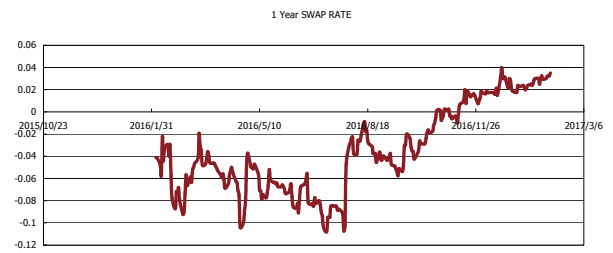
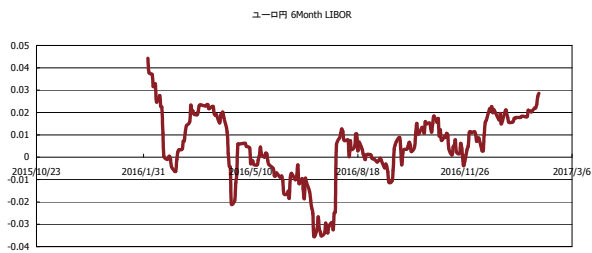


# Kaede Market Report

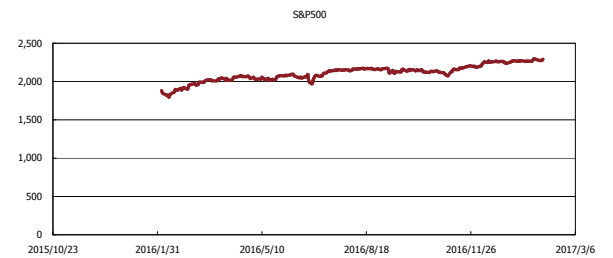
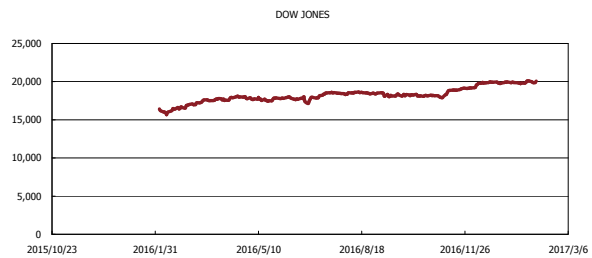
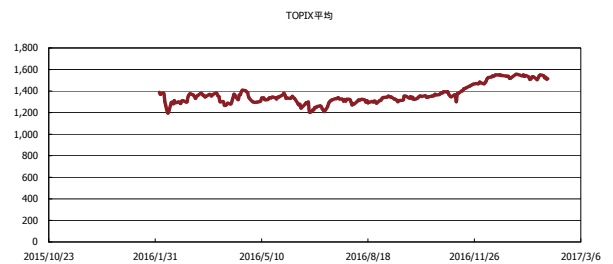
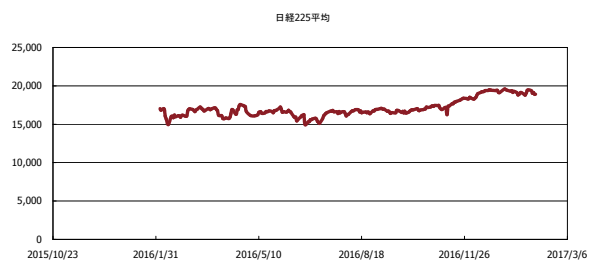
## 金利情報：Yield Curve



## 金利情報：ヒストリカル・データ



## 株価データ：ヒストリカル・データ



出所：Bloombergよりかえてキャピタルマネジメントにて作成