



Kaede Market Report

金利情報

	JPY		USD		EUR		GBP	
	前日比	前日比	前日比	前日比	前日比	前日比	前日比	
O/N	-0.01557	-0.00357	0.68833	-0.00445	-0.41214	0	0.22375	0
1W	-0.00264	0	0.72222	0.00055	-0.39971	-0.00142	0.23906	0
1M	-0.00943	-0.00329	0.77528	-0.00028	-0.38329	0	0.26281	0.0035
2M	-0.02029	-0.00958	0.83944	-0.00167	-0.36229	0	0.31463	0.00125
3M	0.00271	-0.00143	1.03844	0.00444	-0.34386	0	0.354	0.00187
6M	0.02857	0	1.34406	-0.00583	-0.24043	0.00071	0.52525	-0.00025
1Y	0.13414	0.00143	1.70733	-0.00611	-0.10943	-0.00343	0.755	-0.00106

	JPY	
	前日比	前日比
O/N	-	-
1W	0.00909	0
1M	0.03	0
2M	0.04636	0
3M	0.05727	0
6M	0.10636	0
1Y	0.12818	0

Swap Rate

	JPY		USD		EUR		GBP	
	前日比	前日比	前日比	前日比	前日比	前日比	前日比	
1Y	0.03998	0.00498	1.2378	-0.0103	-0.214	0.003	0.5515	-0.0045
18M	0.0475	0.005	1.35765	-0.01755	-0.184	0.001	0.593	-0.0095
2Y	0.055	0.005	1.4775	-0.0248	-0.152	0.0023	0.64	-0.0145
3Y	0.0725	0.00625	1.6713	-0.0375	-0.075	-0.024	0.744	-0.023
4Y	0.0975	0.00875	1.8228	-0.0456	0.0435	-0.0014	0.8475	-0.03
5Y	0.1275	0.01125	1.9453	-0.0475	0.147	-0.036	0.947	-0.038
7Y	0.195	0.01625	2.1436	-0.0477	0.4038	-0.0422	1.132	-0.036
10Y	0.305	0.01875	2.3435	-0.0444	0.76	-0.044	1.3701	-0.0269
12Y	0.39375	0.02375	2.4345	-0.0435	0.975	-0.028	1.465	-0.039
15Y	0.54875	0.025	2.525	-0.0385	1.175	-0.027	1.563	-0.04
20Y	0.765	0.0325	2.6042	-0.0361	1.342	-0.028	1.621	-0.036
30Y	0.93375	0.03312	2.6457	-0.0326	1.412	-0.039	1.596	-0.0385

無担コール/O/N

	当日	前日比
Bid	-0.07	-0.02
Ask	0.001	0.051

プライムレート

	当日	前日比
短ブラ	1.475	0
長ブラ	0.95	0

国債先物

	当日	前日比
10年先物	149.55	-0.21

格付利回り情報：日本証券業協会

R&I

	AAA	AA	A	BBB	BB
1Y		0.02	0.06	0.19	0.63
2Y		0.08	0.12	0.32	2.92
3Y		0.11	0.20	0.52	3.40
4Y		0.13	0.24	0.64	1.64
5Y		0.20	0.34	0.61	
6Y		0.24	0.38	0.89	
7Y		0.28	0.49	0.76	
8Y		0.31	0.55	0.67	
9Y		0.32	0.53	0.80	
10Y		0.42	0.55		
15Y		0.72	0.90		#N/A Sec
20Y		1.17	1.44	1.81	#N/A Sec

JCR

	AAA	AA	A	BBB	BB
1Y	0.02	0.05	0.10	0.32	
2Y	0.09	0.10	0.22	0.37	
3Y	0.07	0.17	0.28	0.42	
4Y	0.10	0.20	0.34	0.71	
5Y	0.17	0.27	0.48	1.08	
6Y	0.21	0.33	0.52	0.83	
7Y	0.25	0.45	0.58	0.86	#N/A Sec
8Y	0.26	0.49	0.64		#N/A Sec
9Y	0.29	0.49	0.67	0.81	#N/A Sec
10Y	0.40	0.53	0.63		#N/A Sec
15Y	0.67	0.90			#N/A Sec
20Y	1.13	1.46	1.81		#N/A Sec

為替情報

	USD	EUR	JPY	GBP	CHF	CAD	AUD	NZD	HKD	NOK	SEK
SEK	8.82	9.49	7.90	11.00	8.90	6.74	6.76	6.46	1.14	1.07	1.00
NOK	8.25	8.87	7.39	10.29	8.33	6.31	6.32	6.04	1.06	1.00	0.94
HKD	7.76	8.34	6.94	9.67	7.83	5.93	5.94	5.68	1.00	0.94	0.88
NZD	1.37	1.47	0.01	1.70	1.38	1.04	1.05	1.00	0.18	0.17	0.15
AUD	1.31	1.40	1.17	1.63	1.32	1.00	1.00	0.96	0.17	0.16	0.15
CAD	1.31	1.41	1.17	1.63	1.32	1.00	1.00	0.96	0.17	0.16	0.15
CHF	0.99	1.07	0.89	1.24	1.00	0.76	0.76	0.73	0.13	0.12	0.11
GBP	0.80	0.86	0.72	1.00	0.81	0.61	0.61	0.59	0.10	0.10	0.09
JPY	111.74	120.12	1.00	139.34	112.77	85.41	85.59	81.82	14.40	13.54	12.66
EUR	0.93	1.00	0.83	1.16	0.94	0.71	0.71	0.68	0.12	0.11	0.11
USD	1.00	1.08	0.89	1.25	1.01	0.76	0.77	0.73	0.13	0.12	0.11

*100

株式情報

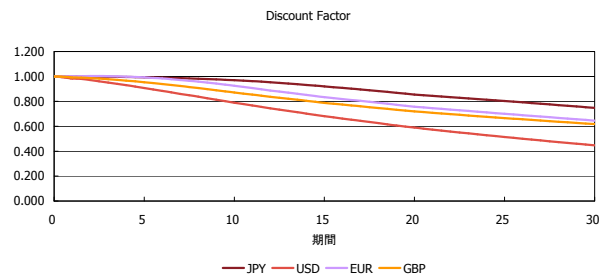
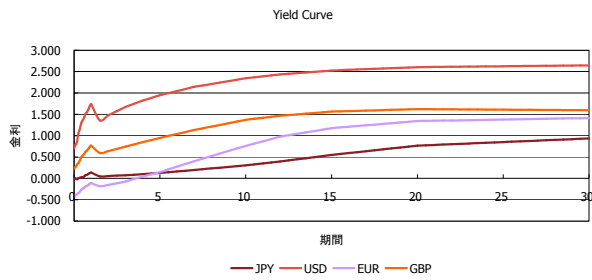
	日経225	前日比	TOPIX	前日比	JASDAQ	前日比	ダウ	前日比	S&P500	前日比	FT100	前日比
INDEX	18,977	-59	1,520	5	2,873	13	20,052	-19	2,287	-5	7,172	-16

出所：Bloombergよりかえてキャピタルマネジメントにて作成

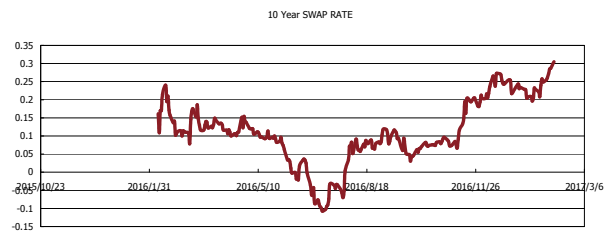
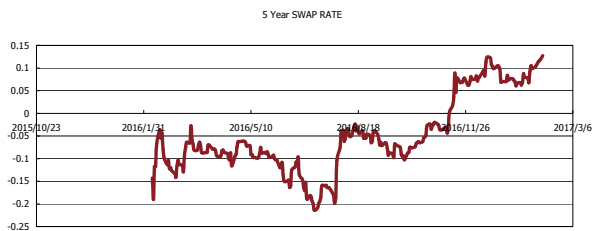
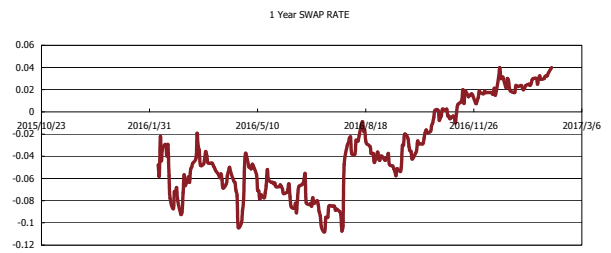
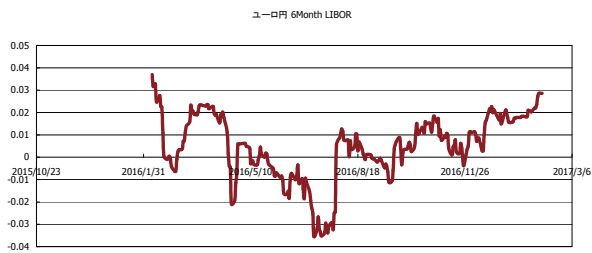


Kaede Market Report

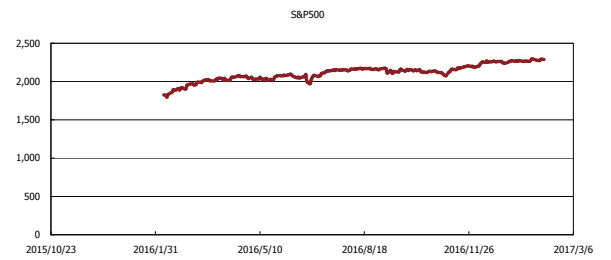
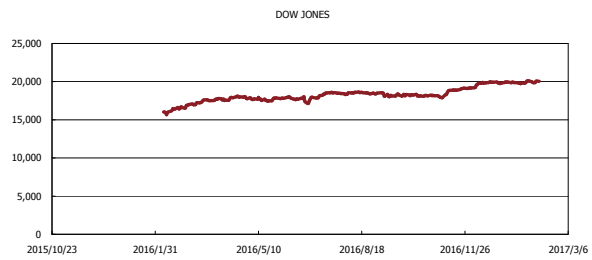
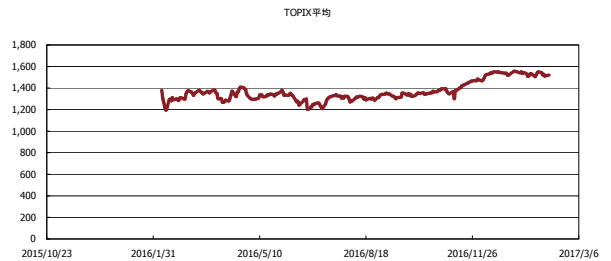
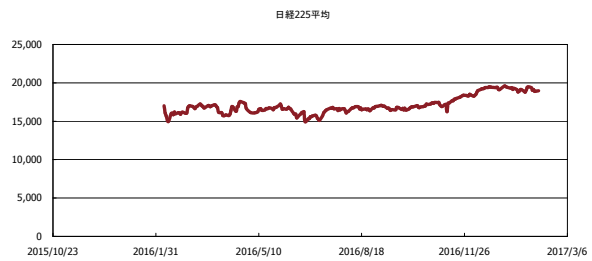
金利情報：Yield Curve



金利情報：ヒストリカル・データ



株価データ：ヒストリカル・データ



出所：Bloombergよりかえてキャピタルマネジメントにて作成