



Kaede Market Report

金利情報

LIBOR	ACT/360							
	JPY	前日比	USD	前日比	EUR	前日比	GBP	前日比
O/N	-0.01271	0.00286	0.68778	-0.00055	-0.415	-0.00286	0.22375	0
1W	-0.00264	0	0.72111	-0.00111	-0.40257	-0.00286	0.23938	0.00032
1M	-0.00943	0	0.77278	-0.0025	-0.394	-0.01071	0.2675	0.00469
2M	-0.01886	0.00143	0.83778	-0.00166	-0.36943	-0.00714	0.31588	0.00125
3M	0.01457	0.01186	1.03817	-0.00027	-0.34957	-0.00571	0.35681	0.00281
6M	0.03157	0.003	1.3435	-0.00056	-0.24657	-0.00614	0.52494	-0.00031
1Y	0.138	0.00386	1.70511	-0.00222	-0.10843	0.001	0.75238	-0.00262

TIBOR	ACT/365	
	JPY	前日比
O/N	-	-
1W	0.00909	0
1M	0.03	0
2M	0.04636	0
3M	0.05727	0
6M	0.10636	0
1Y	0.12818	0

Swap Rate

Swap Rate	ACT/360							
	JPY	前日比	USD	前日比	EUR	前日比	GBP	前日比
1Y	0.03756	-0.00242	1.2413	0.0035	-0.208	0.006	0.554	0.0025
18M	0.045	-0.0025	1.3617	0.00405	-0.175	0.009	0.595	0.002
2Y	0.0525	-0.0025	1.4821	0.0046	-0.144	0.008	0.6395	-0.0005
3Y	0.07	-0.0025	1.6735	0.0022	-0.062	0.013	0.737	-0.007
4Y	0.09375	-0.00375	1.8261	0.0033	0.0418	-0.0017	0.8348	-0.0127
5Y	0.12375	-0.00375	1.9478	0.0025	0.155	0.008	0.928	-0.019
7Y	0.19	-0.005	2.1373	-0.0063	0.411	0.0072	1.1137	-0.0183
10Y	0.3025	-0.0025	2.3268	-0.0167	0.769	0.009	1.3369	-0.0332
12Y	0.39	-0.00375	2.4153	-0.0192	0.967	-0.008	1.4485	-0.0165
15Y	0.5425	-0.00625	2.4989	-0.0261	1.165	-0.01	1.548	-0.015
20Y	0.75875	-0.00625	2.5733	-0.0309	1.332	-0.01	1.606	-0.015
30Y	0.92875	-0.005	2.6102	-0.0355	1.413	0.001	1.583	-0.013

無担コールO/N	前日比	
	当日	前日比
Bid	-0.055	-0.0205
Ask	0.001	0.0355

プライムレート	前日比	
	当日	前日比
短ブラ	1.475	0
長ブラ	0.95	0

国債先物	前日比	
	当日	前日比
10年先物	149.66	0.11

格付利回り情報：日本証券業協会

R&I	R&I				
	AAA	AA	A	BBB	BB
1Y	0.02	0.05	0.19	0.19	7.02
2Y	0.07	0.12	0.32	0.32	2.99
3Y	0.10	0.19	0.52	0.52	3.48
4Y	0.13	0.24	0.63	0.63	1.64
5Y	0.20	0.33	0.60	0.60	
6Y	0.23	0.37	0.88	0.88	
7Y	0.27	0.48	0.75	0.75	
8Y	0.31	0.54	0.66	0.66	
9Y	0.32	0.53	0.79	0.79	
10Y	0.42	0.55			
15Y	0.72	0.89			#N/A Sec
20Y	1.17	1.44	1.81	1.81	#N/A Sec

JCR	JCR				
	AAA	AA	A	BBB	BB
1Y	0.01	0.04	0.10	0.32	
2Y	0.09	0.09	0.21	0.36	
3Y	0.07	0.17	0.28	0.41	
4Y	0.09	0.20	0.34	0.70	
5Y	0.16	0.26	0.47	1.07	
6Y	0.20	0.32	0.51	0.82	
7Y	0.24	0.44	0.57	0.85	#N/A Sec
8Y	0.25	0.48	0.64		#N/A Sec
9Y	0.28	0.49	0.67	0.80	#N/A Sec
10Y	0.39	0.53	0.62		#N/A Sec
15Y	0.67	0.89			#N/A Sec
20Y	1.13	1.46	1.81		#N/A Sec

為替情報

	USD	EUR	JPY	GBP	CHF	CAD	AUD	NZD	HKD	NOK	SEK
SEK	8.87	9.48	7.89	11.10	8.89	6.73	6.77	6.48	1.14	1.07	1.00
NOK	8.32	8.89	7.40	10.41	8.34	6.31	6.35	6.08	1.07	1.00	0.94
HKD	7.76	8.29	6.90	9.71	7.78	5.88	5.92	5.66	1.00	0.93	0.87
NZD	1.37	1.46	0.01	1.71	1.37	1.04	1.04	1.00	0.18	0.16	0.15
AUD	1.31	1.40	1.17	1.64	1.31	0.99	1.00	0.96	0.17	0.16	0.15
CAD	1.32	1.41	1.17	1.65	1.32	1.00	1.01	0.96	0.17	0.16	0.15
CHF	1.00	1.07	0.89	1.25	1.00	0.76	0.76	0.73	0.13	0.12	0.11
GBP	0.80	0.85	0.71	1.00	0.80	0.61	0.61	0.58	0.10	0.10	0.09
JPY	112.40	120.08	1.00	140.61	112.67	85.25	85.73	82.06	14.49	13.51	12.67
EUR	0.94	1.00	0.83	1.17	0.94	0.71	0.71	0.68	0.12	0.11	0.11
USD	1.00	1.07	0.89	1.25	1.00	0.76	0.76	0.73	0.13	0.12	0.11

*100

株式情報

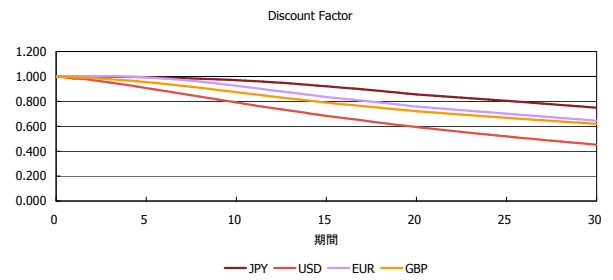
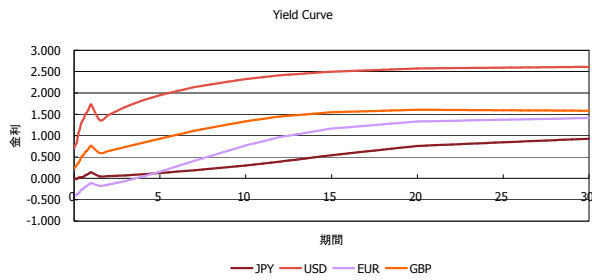
INDEX	日経225		TOPIX		JASDAQ		ダウ		S&P500		FT100	
	前日比	前日比	前日比	前日比	前日比	前日比	前日比	前日比	前日比	前日比	前日比	
INDEX	18,911	66	1,516	-4	2,875	2	20,090	38	2,288	2	7,186	14

出所：Bloombergよりかえてキャピタルマネジメントにて作成

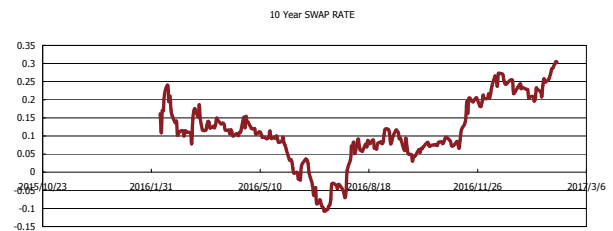
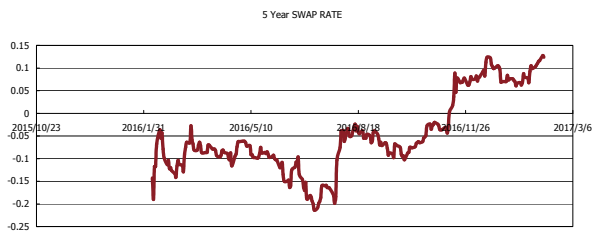
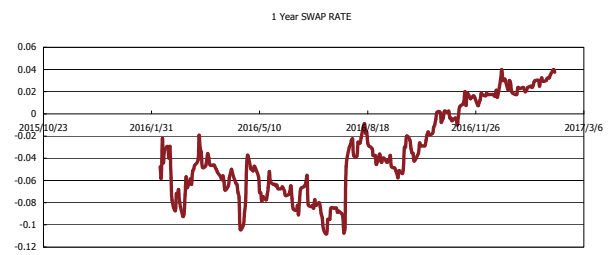
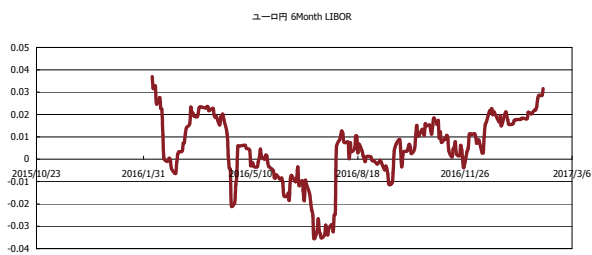


Kaede Market Report

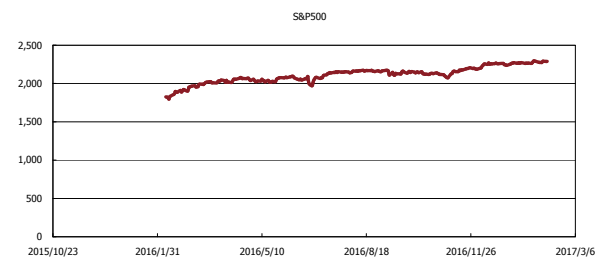
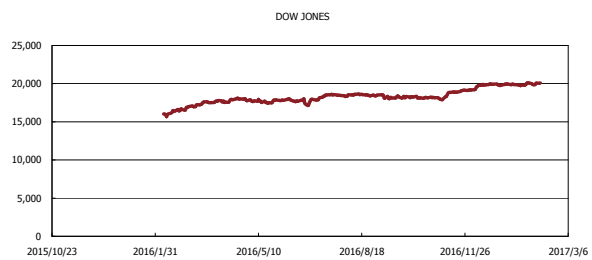
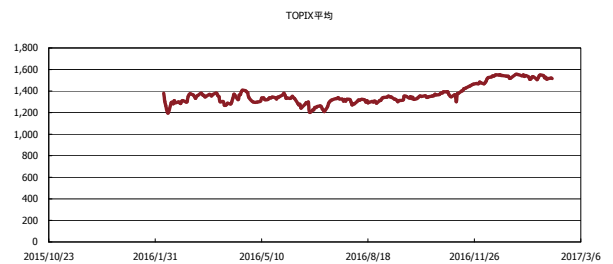
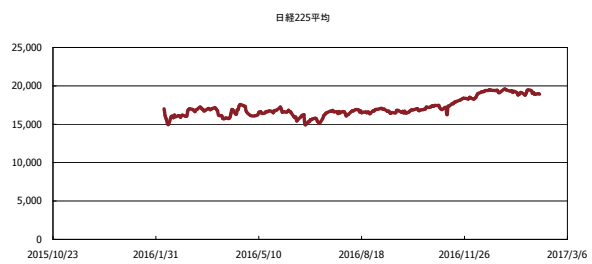
金利情報：Yield Curve



金利情報：ヒストリカル・データ



株価データ：ヒストリカル・データ



出所：Bloombergよりかえてキャピタルマネジメントにて作成