



Kaede Market Report

金利情報

| LIBOR | ACT/360 | | | | | | | |
|-------|----------|----------|---------|----------|----------|----------|---------|----------|
| | JPY | 前日比 | USD | 前日比 | EUR | 前日比 | GBP | 前日比 |
| O/N | -0.00843 | 0.00428 | 0.68667 | -0.00111 | -0.415 | 0 | 0.22375 | 0 |
| 1W | 0.00379 | 0.00643 | 0.71972 | -0.00139 | -0.40114 | 0.00143 | 0.23906 | -0.00032 |
| 1M | -0.00943 | 0 | 0.77167 | -0.00111 | -0.394 | 0 | 0.268 | 0.0005 |
| 2M | -0.016 | 0.00286 | 0.83833 | 0.00055 | -0.36943 | 0 | 0.31563 | -0.00025 |
| 3M | 0.01029 | -0.00428 | 1.03372 | -0.00445 | -0.34829 | 0.00128 | 0.35863 | 0.00182 |
| 6M | 0.03157 | 0 | 1.33794 | -0.00556 | -0.248 | -0.00143 | 0.52575 | 0.00081 |
| 1Y | 0.13657 | -0.00143 | 1.70011 | -0.005 | -0.10929 | -0.00086 | 0.75325 | 0.00087 |

| TBOR | ACT/365 | |
|------|---------|-----|
| | JPY | 前日比 |
| O/N | - | - |
| 1W | 0.00909 | 0 |
| 1M | 0.03 | 0 |
| 2M | 0.04636 | 0 |
| 3M | 0.05727 | 0 |
| 6M | 0.10636 | 0 |
| 1Y | 0.12818 | 0 |

Swap Rate

| Swap Rate | ACT/360 | | | | | | | |
|-----------|---------|----------|--------|---------|--------|---------|-------|---------|
| | JPY | 前日比 | USD | 前日比 | EUR | 前日比 | GBP | 前日比 |
| 1Y | 0.03945 | 0.00189 | 1.2238 | -0.0175 | -0.21 | -0.002 | 0.551 | -0.003 |
| 18M | 0.04375 | -0.00125 | 1.3367 | -0.025 | -0.181 | -0.006 | 0.583 | -0.012 |
| 2Y | 0.05125 | -0.00125 | 1.4496 | -0.0325 | -0.153 | -0.009 | 0.622 | -0.0175 |
| 3Y | 0.06375 | -0.00625 | 1.6294 | -0.0441 | -0.082 | -0.02 | 0.709 | -0.028 |
| 4Y | 0.08625 | -0.0075 | 1.7737 | -0.0524 | 0.011 | -0.0308 | 0.794 | -0.0408 |
| 5Y | 0.115 | -0.00875 | 1.892 | -0.0558 | 0.12 | -0.035 | 0.877 | -0.051 |
| 7Y | 0.18 | -0.01 | 2.0731 | -0.0642 | 0.3608 | -0.0502 | 1.051 | -0.0627 |
| 10Y | 0.29 | -0.0125 | 2.255 | -0.0718 | 0.726 | -0.043 | 1.264 | -0.0729 |
| 12Y | 0.37875 | -0.01125 | 2.3403 | -0.075 | 0.915 | -0.052 | 1.37 | -0.0785 |
| 15Y | 0.53125 | -0.01125 | 2.4221 | -0.0768 | 1.113 | -0.052 | 1.468 | -0.08 |
| 20Y | 0.74625 | -0.0125 | 2.4929 | -0.0804 | 1.277 | -0.055 | 1.527 | -0.079 |
| 30Y | 0.91375 | -0.015 | 2.5247 | -0.0855 | 1.356 | -0.057 | 1.497 | -0.086 |

| 無担コールO/N | ACT/365 | |
|----------|---------|--------|
| | 当日 | 前日比 |
| Bid | -0.04 | -0.013 |
| Ask | 0.001 | 0.028 |

| プライムレート | ACT/365 | |
|---------|---------|-----|
| | 当日 | 前日比 |
| 短ブラ | 1.475 | 0 |
| 長ブラ | 0.95 | 0 |

| 国債先物 | ACT/365 | |
|-------|---------|------|
| | 当日 | 前日比 |
| 10年先物 | 149.72 | 0.06 |

格付利回り情報：日本証券業協会

| R&I | R&I | | | | |
|-----|-----|------|------|------|------|
| | AAA | AA | A | BBB | BB |
| 1Y | | 0.04 | 0.07 | 0.20 | 0.68 |
| 2Y | | 0.08 | 0.12 | 0.32 | 3.01 |
| 3Y | | 0.11 | 0.20 | 0.52 | 3.50 |
| 4Y | | 0.13 | 0.24 | 0.63 | 1.64 |
| 5Y | | 0.20 | 0.33 | 0.60 | |
| 6Y | | 0.23 | 0.37 | 0.88 | |
| 7Y | | 0.27 | 0.47 | 0.75 | |
| 8Y | | 0.30 | 0.53 | 0.65 | |
| 9Y | | 0.32 | 0.52 | 0.79 | |
| 10Y | | 0.41 | 0.54 | | |
| 15Y | | 0.71 | 0.89 | #N/A | Sec |
| 20Y | | 1.17 | 1.44 | 1.81 | #N/A |

| JCR | JCR | | | | |
|-----|------|------|------|------|------|
| | AAA | AA | A | BBB | BB |
| 1Y | 0.03 | 0.06 | 0.12 | 0.33 | |
| 2Y | 0.09 | 0.10 | 0.22 | 0.36 | |
| 3Y | 0.07 | 0.17 | 0.28 | 0.41 | |
| 4Y | 0.09 | 0.20 | 0.34 | 0.70 | |
| 5Y | 0.16 | 0.26 | 0.47 | 1.07 | |
| 6Y | 0.20 | 0.32 | 0.51 | 0.82 | |
| 7Y | 0.23 | 0.44 | 0.56 | 0.84 | #N/A |
| 8Y | 0.25 | 0.48 | 0.63 | | #N/A |
| 9Y | 0.28 | 0.49 | 0.66 | 0.80 | #N/A |
| 10Y | 0.39 | 0.52 | 0.62 | | #N/A |
| 15Y | 0.66 | 0.89 | | #N/A | Sec |
| 20Y | 1.13 | 1.47 | 1.81 | #N/A | Sec |

為替情報

| | USD | EUR | JPY | GBP | CHF | CAD | AUD | NZD | HKD | NOK | SEK |
|-----|--------|--------|------|--------|--------|-------|-------|-------|-------|-------|-------|
| SEK | 8.84 | 9.45 | 7.89 | 11.08 | 8.88 | 6.72 | 6.75 | 6.42 | 1.14 | 1.06 | 1.00 |
| NOK | 8.32 | 8.90 | 7.43 | 10.43 | 8.36 | 6.33 | 6.36 | 6.04 | 1.07 | 1.00 | 0.94 |
| HKD | 7.76 | 8.30 | 6.93 | 9.73 | 7.80 | 5.90 | 5.93 | 5.64 | 1.00 | 0.93 | 0.88 |
| NZD | 1.38 | 1.47 | 0.01 | 1.73 | 1.38 | 1.05 | 1.05 | 1.00 | 0.18 | 0.17 | 0.16 |
| AUD | 1.31 | 1.40 | 1.17 | 1.64 | 1.32 | 1.00 | 1.00 | 0.95 | 0.17 | 0.16 | 0.15 |
| CAD | 1.31 | 1.41 | 1.17 | 1.65 | 1.32 | 1.00 | 1.00 | 0.95 | 0.17 | 0.16 | 0.15 |
| CHF | 0.99 | 1.06 | 0.89 | 1.25 | 1.00 | 0.76 | 0.76 | 0.72 | 0.13 | 0.12 | 0.11 |
| GBP | 0.80 | 0.85 | 0.71 | 1.00 | 0.80 | 0.61 | 0.61 | 0.58 | 0.10 | 0.10 | 0.09 |
| JPY | 111.94 | 119.75 | 1.00 | 140.37 | 112.55 | 85.16 | 85.58 | 81.32 | 14.43 | 13.46 | 12.67 |
| EUR | 0.93 | 1.00 | 0.84 | 1.17 | 0.94 | 0.71 | 0.71 | 0.68 | 0.12 | 0.11 | 0.11 |
| USD | 1.00 | 1.07 | 0.89 | 1.25 | 1.01 | 0.76 | 0.76 | 0.73 | 0.13 | 0.12 | 0.11 |

*100

株式情報

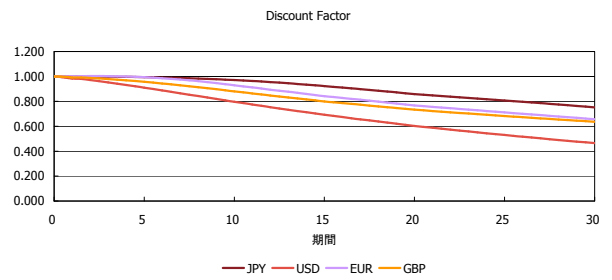
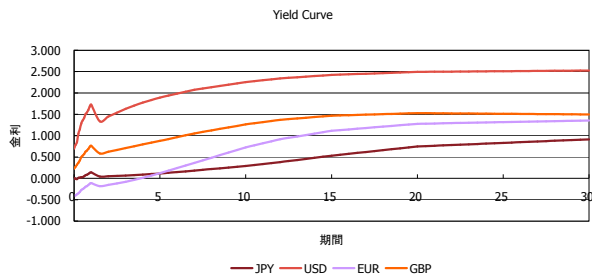
| | 日経225 | 前日比 | TOPIX | 前日比 | JASDAQ | 前日比 | ダウ | 前日比 | S&P500 | 前日比 | FT100 | 前日比 |
|-------|--------|-----|-------|-----|--------|-----|--------|-----|--------|-----|-------|-----|
| INDEX | 19,008 | -97 | 1,524 | 8 | 2,883 | 8 | 20,054 | -36 | 2,290 | 2 | 7,189 | 3 |

出所：Bloombergよりかえてキャピタルマネジメントにて作成

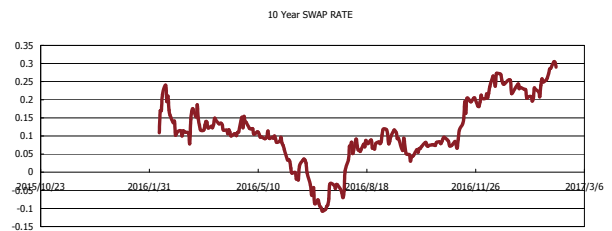
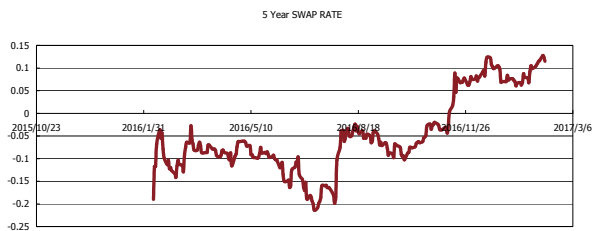
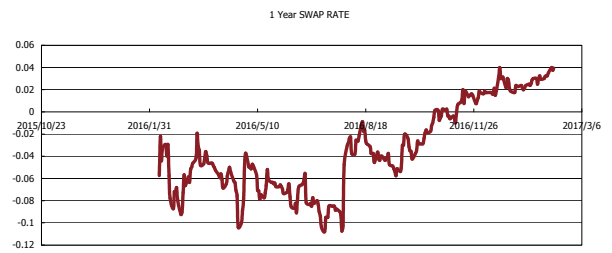
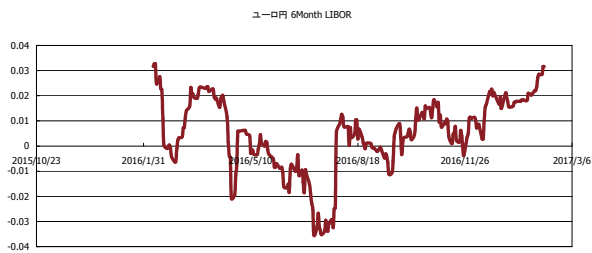


Kaede Market Report

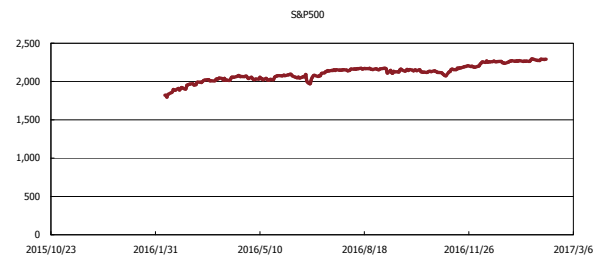
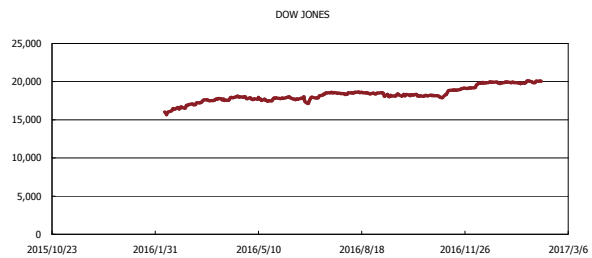
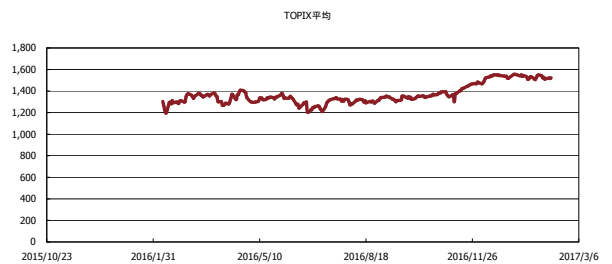
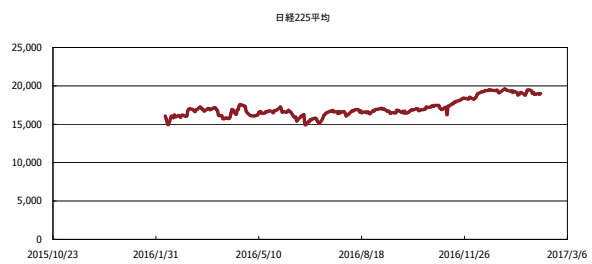
金利情報：Yield Curve



金利情報：ヒストリカル・データ



株価データ：ヒストリカル・データ



出所：Bloombergよりかえてキャピタルマネジメントにて作成