



Kaede Market Report

金利情報

LIBOR	ACT/360							
	JPY	前日比	USD	前日比	EUR	前日比	GBP	前日比
O/N	-0.00657	0.00186	0.68667	0	-0.415	0	0.22375	0
1W	0.00557	0.00178	0.71611	-0.00361	-0.39971	0.00143	0.23906	0
1M	-0.00586	0.00357	0.77056	-0.00111	-0.39114	0.00286	0.26656	-0.00144
2M	-0.01743	-0.00143	0.84	0.00167	-0.36943	0	0.31481	-0.00082
3M	0.00814	-0.00215	1.03372	0	-0.349	-0.00071	0.36113	0.0025
6M	0.03157	0	1.33489	-0.00305	-0.248	0	0.52	-0.00575
1Y	0.13514	-0.00143	1.694	-0.00611	-0.10929	0	0.75281	-0.00044

TIBOR	ACT/365	
	JPY	前日比
O/N	-	-
1W	0.00909	0
1M	0.03	0
2M	0.04636	0
3M	0.05727	0
6M	0.10636	0
1Y	0.12818	0

Swap Rate

Swap Rate	JPY		USD		EUR		GBP	
	前日比	前日比	前日比	前日比	前日比	前日比	前日比	
1Y	0.03625	-0.0032	1.2485	0.0247	-0.208	0.002	0.55	-0.001
18M	0.04125	-0.0025	1.3695	0.0328	-0.176	0.005	0.587	0.004
2Y	0.04625	-0.005	1.4905	0.0409	-0.144	0.009	0.6265	0.0045
3Y	0.05875	-0.005	1.6825	0.0531	-0.057	0.025	0.714	0.005
4Y	0.08	-0.00625	1.834	0.0603	0.0256	0.0146	0.8095	0.0155
5Y	0.10625	-0.00875	1.9538	0.0618	0.147	0.027	0.904	0.027
7Y	0.16875	-0.01125	2.139	0.0659	0.392	0.0312	1.073	0.022
10Y	0.275	-0.015	2.321	0.066	0.739	0.013	1.2848	0.0208
12Y	0.36	-0.01875	2.4052	0.0649	0.935	0.02	1.399	0.029
15Y	0.5075	-0.02375	2.4858	0.0637	1.132	0.019	1.4975	0.0295
20Y	0.71375	-0.0325	2.5546	0.0617	1.294	0.017	1.55	0.023
30Y	0.8725	-0.04125	2.585	0.0603	1.371	0.015	1.52	0.023

無担コールO/N	当日		前日比	
	Bid	-0.07	-0.0505	
Ask	-0.015	0.0045		

プライムレート	当日		前日比	
	短ブラ	1.475	0	
長ブラ	0.95	0		

国債先物	当日		前日比	
	10年先物	149.98	0.26	

格付利回り情報：日本証券業協会

R&I	R&I				
	AAA	AA	A	BBB	BB
1Y	0.04	0.08	0.21	0.21	7.03
2Y	0.08	0.12	0.32	0.32	3.02
3Y	0.10	0.19	0.52	0.52	3.52
4Y	0.13	0.23	0.62	0.62	1.64
5Y	0.18	0.32	0.59	0.59	
6Y	0.22	0.35	0.86	0.86	
7Y	0.25	0.45	0.73	0.73	
8Y	0.29	0.52	0.64	0.64	
9Y	0.31	0.51	0.78	0.78	
10Y	0.39	0.53			
15Y	0.68	0.86	#N/A	Sec	
20Y	1.14	1.41	1.77	#N/A	Sec

JCR	JCR				
	AAA	AA	A	BBB	BB
1Y	0.04	0.06	0.12	0.33	
2Y	0.09	0.09	0.21	0.36	
3Y	0.07	0.17	0.28	0.41	
4Y	0.09	0.19	0.33	0.69	
5Y	0.15	0.25	0.46	1.06	
6Y	0.18	0.30	0.49	0.80	
7Y	0.22	0.42	0.54	0.82	#N/A Sec
8Y	0.24	0.47	0.62		#N/A Sec
9Y	0.27	0.47	0.65	0.78	#N/A Sec
10Y	0.37	0.51	0.60		#N/A Sec
15Y	0.63	0.86		#N/A	Sec #N/A Sec
20Y	1.10	1.44	1.77	#N/A	Sec #N/A Sec

為替情報

	USD	EUR	JPY	GBP	CHF	CAD	AUD	NZD	HKD	NOK	SEK
SEK	8.91	9.49	7.86	11.13	8.89	6.77	6.79	6.40	1.15	1.07	1.00
NOK	8.34	8.88	7.36	10.42	8.32	6.34	6.36	5.99	1.07	1.00	0.94
HKD	7.76	8.27	6.85	9.69	7.75	5.90	5.91	5.57	1.00	0.93	0.87
NZD	1.39	1.48	0.01	1.74	1.39	1.06	1.06	1.00	0.18	0.17	0.16
AUD	1.31	1.40	1.16	1.64	1.31	1.00	1.00	0.94	0.17	0.16	0.15
CAD	1.31	1.40	1.16	1.64	1.31	1.00	1.00	0.94	0.17	0.16	0.15
CHF	1.00	1.07	0.88	1.25	1.00	0.76	0.76	0.72	0.13	0.12	0.11
GBP	0.80	0.85	0.71	1.00	0.80	0.61	0.61	0.57	0.10	0.10	0.09
JPY	113.25	120.67	1.00	141.52	113.06	86.15	86.34	81.37	14.60	13.58	12.72
EUR	0.94	1.00	0.83	1.17	0.94	0.71	0.72	0.67	0.12	0.11	0.11
USD	1.00	1.07	0.88	1.25	1.00	0.76	0.76	0.72	0.13	0.12	0.11

*100

株式情報

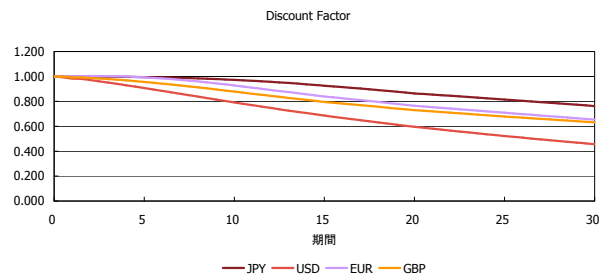
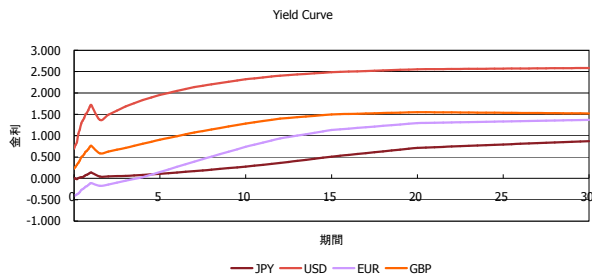
INDEX	日経225	前日比	TOPIX	前日比	JASDAQ	前日比	ダウ	前日比	S&P500	前日比	FT100	前日比
	18,908	100	1,514	-11	2,881	-2	20,172	118	2,304	14	7,230	41

出所：Bloombergよりかえてキャピタルマネジメントにて作成

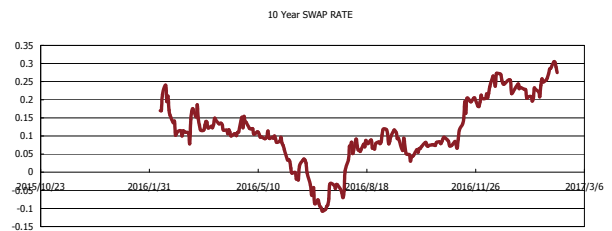
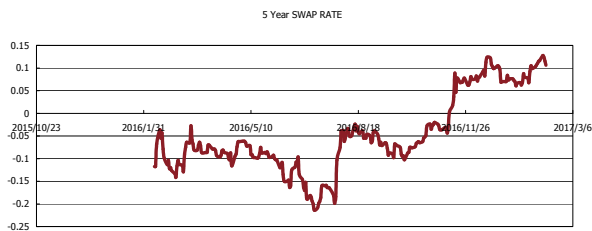
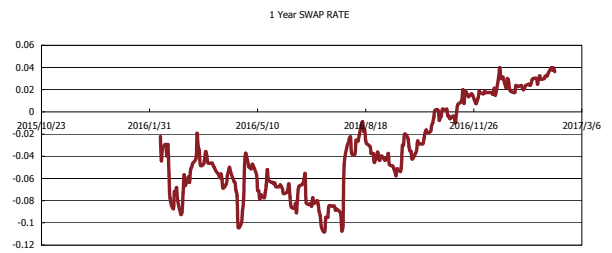
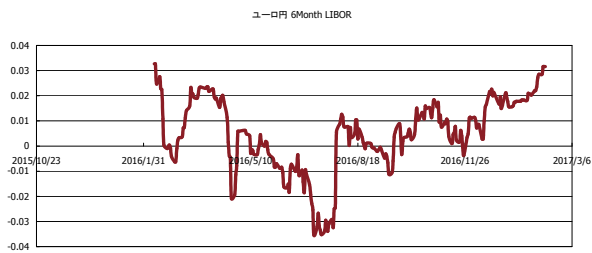


Kaede Market Report

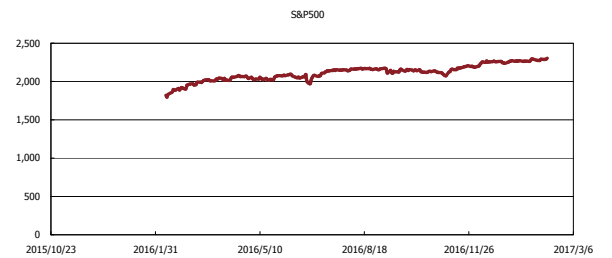
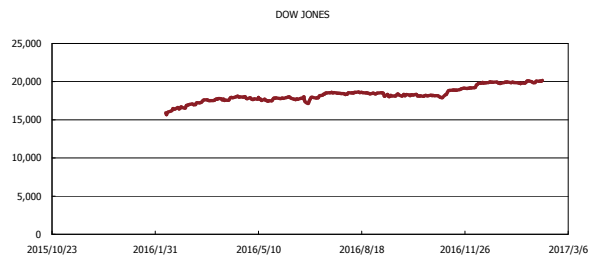
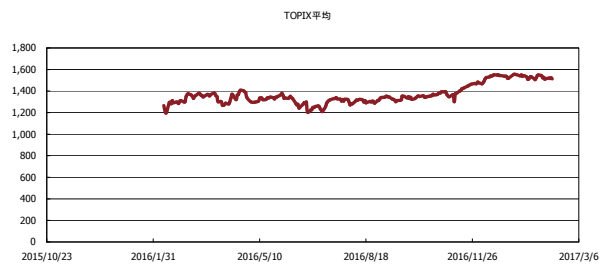
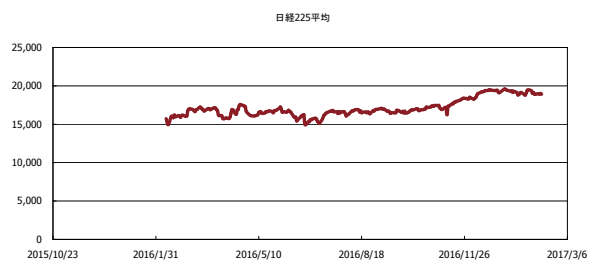
金利情報：Yield Curve



金利情報：ヒストリカル・データ



株価データ：ヒストリカル・データ



出所：Bloombergよりかえてキャピタルマネジメントにて作成