



Kaede Market Report

金利情報

LIBOR	ACT/360							
	JPY	前日比	USD	前日比	EUR	前日比	GBP	前日比
O/N	-0.01071	-0.00414	0.68778	0.00111	-0.42	-0.005	0.22375	0
1W	0.00157	-0.004	0.71417	-0.00194	-0.404	-0.00429	0.23856	-0.0005
1M	-0.003	0.00286	0.77111	0.00055	-0.39114	0	0.26525	-0.00131
2M	-0.02357	-0.00614	0.84556	0.00556	-0.36943	0	0.31481	0
3M	-0.009	-0.01714	1.03622	0.0025	-0.349	0	0.36206	0.00093
6M	0.02871	-0.00286	1.33822	0.00333	-0.248	0	0.52038	0.00038
1Y	0.13086	-0.00428	1.70261	0.00861	-0.11	-0.00071	0.75294	0.00013

TBOR	ACT/365	
	JPY	前日比
O/N	-	-
1W	0.00909	0
1M	0.03	0
2M	0.04636	0
3M	0.05727	0
6M	0.10636	0
1Y	0.12818	0

Swap Rate

Swap Rate	ACT/360							
	JPY	前日比	USD	前日比	EUR	前日比	GBP	前日比
1Y	0.03875	0.0025	1.2611	0.0126	-0.208	0	0.547	-0.003
18M	0.045	0.00375	1.3839	0.0144	-0.175	0.001	0.584	-0.003
2Y	0.04875	0.0025	1.5067	0.0162	-0.144	0	0.623	-0.0035
3Y	0.0625	0.00375	1.7013	0.0188	-0.0635	-0.0065	0.712	-0.002
4Y	0.08375	0.00375	1.8548	0.0208	0.031	0.0054	0.803	-0.0065
5Y	0.11125	0.005	1.9763	0.0225	0.144	-0.003	0.8945	-0.0095
7Y	0.17375	0.005	2.158	0.019	0.396	0.004	1.071	-0.002
10Y	0.2825	0.0075	2.3365	0.0155	0.749	0.01	1.2865	0.0017
12Y	0.365	0.005	2.4193	0.0141	0.95	0.015	1.392	-0.007
15Y	0.50625	-0.00125	2.4974	0.0116	1.15	0.018	1.49	-0.0075
20Y	0.70375	-0.01	2.5681	0.0135	1.32	0.026	1.549	-0.001
30Y	0.85375	-0.01875	2.5954	0.0104	1.405	0.034	1.5205	0.0005

無担コールO/N	ACT/365	
	当日	前日比
Bid	-0.02761	0.01489
Ask	-0.02761	0.01489

プライムレート	ACT/365	
	当日	前日比
短ブラ	1.475	0
長ブラ	0.95	0

国債先物	ACT/365	
	当日	前日比
10年先物	149.92	-0.06

格付利回り情報：日本証券業協会

R&I	R&I					
	AAA	AA	A	BBB	BB	
1Y	0.04	0.08	0.21	0.21	0.68	
2Y	0.07	0.12	0.32	0.32	2.99	
3Y	0.10	0.19	0.52	0.52	3.48	
4Y	0.13	0.24	0.63	0.63	1.64	
5Y	0.19	0.33	0.59	0.59		
6Y	0.22	0.36	0.87	0.87		
7Y	0.26	0.46	0.73	0.73		
8Y	0.29	0.52	0.64	0.64		
9Y	0.31	0.51	0.78	0.78		
10Y	0.39	0.52				
15Y	0.67	0.84		#N/A	Sec	
20Y	1.12	1.40		1.75	#N/A	Sec

JCR	JCR						
	AAA	AA	A	BBB	BB		
1Y	0.04	0.07	0.13	0.33			
2Y	0.09	0.09	0.21	0.36			
3Y	0.07	0.17	0.28	0.41			
4Y	0.09	0.20	0.33	0.83			
5Y	0.15	0.25	0.46	0.56			
6Y	0.19	0.31	0.50	0.80			
7Y	0.22	0.42	0.55	0.83	#N/A	Sec	
8Y	0.24	0.47	0.62		#N/A	Sec	
9Y	0.27	0.48	0.65	0.78	#N/A	Sec	
10Y	0.37	0.50	0.60		#N/A	Sec	
15Y	0.62	0.84		#N/A	Sec	#N/A	Sec
20Y	1.09	1.42	1.75	#N/A	Sec	#N/A	Sec

為替情報

	USD	EUR	JPY	GBP	CHF	CAD	AUD	NZD	HKD	NOK	SEK
SEK	8.92	9.49	7.88	11.13	8.90	6.82	6.84	6.42	1.15	1.07	1.00
NOK	8.36	8.89	7.38	10.43	8.34	6.39	6.41	6.02	1.08	1.00	0.94
HKD	7.76	8.26	6.85	9.68	7.74	5.93	5.95	5.58	1.00	0.93	0.87
NZD	1.39	1.48	0.01	1.74	1.39	1.06	1.07	1.00	0.18	0.17	0.16
AUD	1.30	1.39	1.15	1.63	1.30	1.00	1.00	0.94	0.17	0.16	0.15
CAD	1.31	1.39	1.16	1.63	1.30	1.00	1.00	0.94	0.17	0.16	0.15
CHF	1.00	1.07	0.89	1.25	1.00	0.77	0.77	0.72	0.13	0.12	0.11
GBP	0.80	0.85	0.71	1.00	0.80	0.61	0.61	0.58	0.10	0.10	0.09
JPY	113.19	120.45	1.00	141.28	112.90	86.52	86.85	81.49	14.59	13.54	12.69
EUR	0.94	1.00	0.83	1.17	0.94	0.72	0.72	0.68	0.12	0.11	0.11
USD	1.00	1.06	0.88	1.25	1.00	0.76	0.77	0.72	0.13	0.12	0.11

*100

株式情報

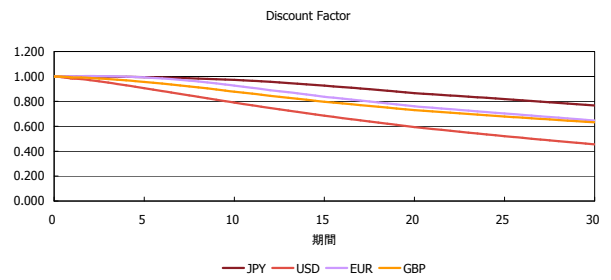
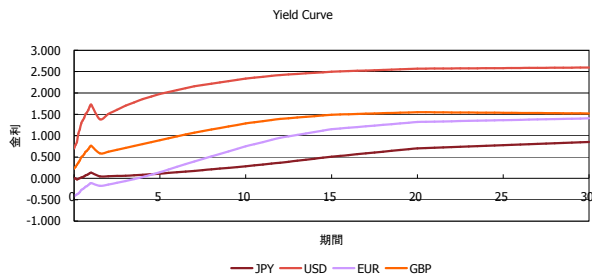
INDEX	日経225	前日比	TOPIX	前日比	JASDAQ	前日比	ダウ	前日比	S&P500	前日比	FT100	前日比
INDEX	19,379	-471	1,547	33	2,889	8	20,269	97	2,313	8	7,259	29

出所：Bloombergよりかえてキャピタルマネジメントにて作成

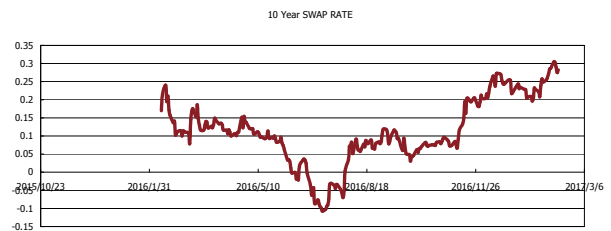
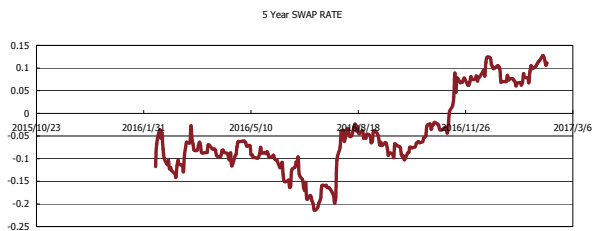
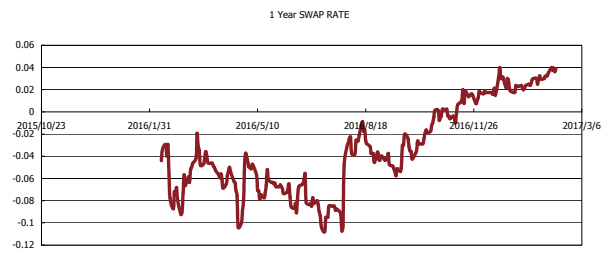
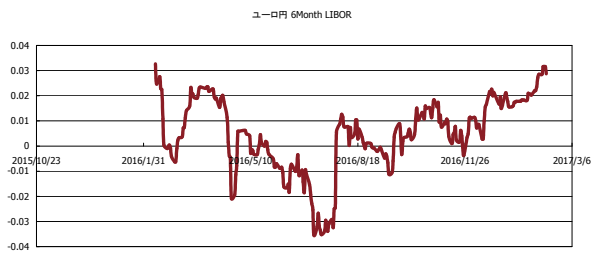


Kaede Market Report

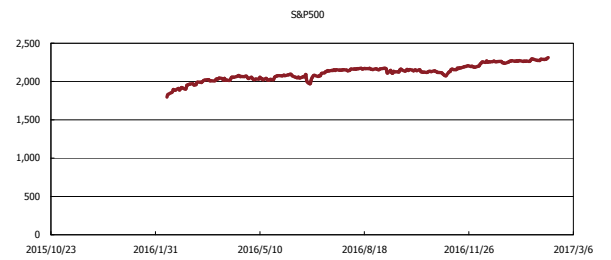
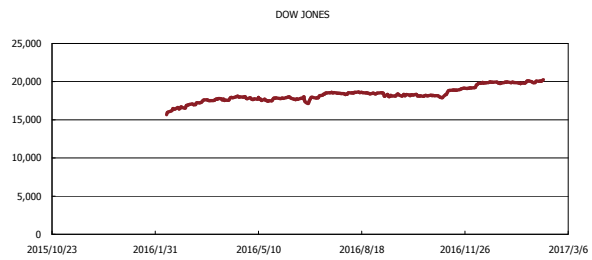
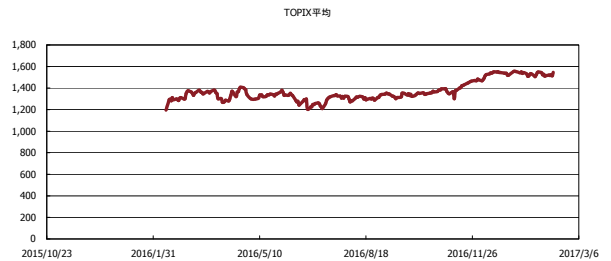
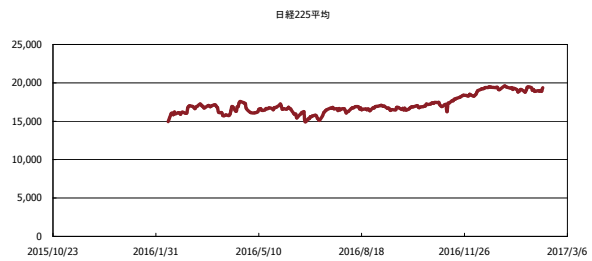
金利情報：Yield Curve



金利情報：ヒストリカル・データ



株価データ：ヒストリカル・データ



出所：Bloombergよりかえてキャピタルマネジメントにて作成