



Kaede Market Report

金利情報

LIBOR	ACT/360							
	JPY	前日比	USD	前日比	EUR	前日比	GBP	前日比
O/N	-0.02614	-0.01543	0.68722	-0.00056	-0.42	0	0.22375	0
1W	-0.01614	-0.01771	0.71528	0.00111	-0.404	0	0.23781	-0.00075
1M	-0.02243	-0.01943	0.77	-0.00111	-0.394	-0.00286	0.26494	-0.00031
2M	-0.03671	-0.01314	0.84778	0.00222	-0.36657	0.00286	0.31463	-0.00018
3M	-0.02486	-0.01586	1.039	0.00278	-0.349	0	0.36206	0
6M	0.023	-0.00571	1.33794	-0.00028	-0.248	0	0.52038	0
1Y	0.12657	-0.00429	1.71039	0.00778	-0.11	0	0.75294	0

TIBOR	ACT/365	
	JPY	前日比
O/N	-	-
1W	0.00909	0
1M	0.03	0
2M	0.04636	0
3M	0.05727	0
6M	0.10636	0
1Y	0.12818	0

Swap Rate

Swap Rate	ACT/360							
	JPY	前日比	USD	前日比	EUR	前日比	GBP	前日比
1Y	0.03625	-0.0025	1.2688	0.0077	-0.208	0	0.5505	0.0035
18M	0.04375	-0.00125	1.3949	0.011	-0.172	0.003	0.591	0.007
2Y	0.04875	0	1.521	0.0143	-0.139	0.005	0.6345	0.0115
3Y	0.06375	0.00125	1.7233	0.022	-0.056	0.0075	0.7295	0.0175
4Y	0.08625	0.0025	1.8815	0.0267	0.045	0.014	0.8305	0.0275
5Y	0.11375	0.0025	2.003	0.0267	0.158	0.014	0.928	0.0335
7Y	0.1775	0.00375	2.1885	0.0305	0.41	0.014	1.108	0.037
10Y	0.28625	0.00375	2.37	0.0335	0.769	0.02	1.3387	0.0522
12Y	0.37	0.005	2.4532	0.0339	0.966	0.016	1.441	0.049
15Y	0.51375	0.0075	2.5314	0.034	1.169	0.019	1.539	0.049
20Y	0.715	0.01125	2.599	0.0309	1.34	0.02	1.598	0.049
30Y	0.87625	0.0225	2.6269	0.0315	1.427	0.022	1.573	0.0525

無担コールO/N	ACT/365	
	当日	前日比
Bid	-0.02646	0.00115
Ask	-0.015	0.01261

プライムレート	ACT/365	
	当日	前日比
短ブラ	1.475	0
長ブラ	0.95	0

国債先物	ACT/365	
	当日	前日比
10年先物	149.85	-0.07

格付利回り情報：日本証券業協会

R&I	AAA	AA	A	BBB	BB
1Y		0.04	0.08	0.21	7.00
2Y		0.08	0.12	0.32	2.99
3Y		0.10	0.19	0.52	3.49
4Y		0.13	0.24	0.63	1.64
5Y		0.19	0.33	0.60	
6Y		0.22	0.36	0.87	
7Y		0.26	0.46	0.74	
8Y		0.29	0.53	0.65	
9Y		0.31	0.52	0.78	
10Y		0.40	0.53		
15Y		0.68	0.86	#N/A	Sec
20Y		1.13	1.40	1.76	#N/A

JCR	AAA	AA	A	BBB	BB
1Y	0.04	0.07	0.13	0.34	
2Y	0.09	0.10	0.22	0.36	
3Y	0.07	0.17	0.28	0.41	
4Y	0.09	0.20	0.34	0.83	
5Y	0.16	0.26	0.47	0.57	
6Y	0.19	0.31	0.50	0.81	
7Y	0.23	0.43	0.55	0.83	#N/A
8Y	0.25	0.47	0.62		#N/A
9Y	0.28	0.48	0.65	0.79	#N/A
10Y	0.38	0.51	0.60		#N/A
15Y	0.63	0.86		#N/A	Sec
20Y	1.10	1.43	1.76	#N/A	Sec

為替情報

	USD	EUR	JPY	GBP	CHF	CAD	AUD	NZD	HKD	NOK	SEK
SEK	8.94	9.47	7.86	11.20	8.89	6.84	6.83	6.42	1.15	1.07	1.00
NOK	8.39	8.89	7.38	10.51	8.35	6.42	6.41	6.02	1.08	1.00	0.94
HKD	7.76	8.22	6.82	9.72	7.72	5.94	5.93	5.57	1.00	0.92	0.87
NZD	1.39	1.48	0.01	1.75	1.39	1.07	1.06	1.00	0.18	0.17	0.16
AUD	1.31	1.39	1.15	1.64	1.30	1.00	1.00	0.94	0.17	0.16	0.15
CAD	1.31	1.39	1.15	1.64	1.30	1.00	1.00	0.94	0.17	0.16	0.15
CHF	1.01	1.07	0.88	1.26	1.00	0.77	0.77	0.72	0.13	0.12	0.11
GBP	0.80	0.85	0.70	1.00	0.79	0.61	0.61	0.57	0.10	0.10	0.09
JPY	113.73	120.53	1.00	142.46	113.13	87.01	86.89	81.61	14.66	13.55	12.72
EUR	0.94	1.00	0.83	1.18	0.94	0.72	0.72	0.68	0.12	0.11	0.11
USD	1.00	1.06	0.88	1.25	0.99	0.77	0.76	0.72	0.13	0.12	0.11

*100

株式情報

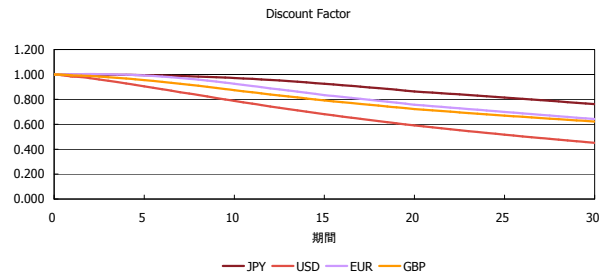
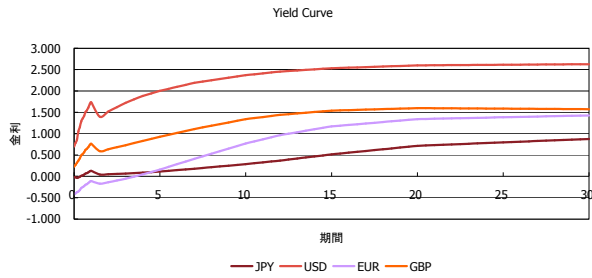
INDEX	日経225	前日比	TOPIX	前日比	JASDAQ	前日比	ダウ	前日比	S&P500	前日比	FT100	前日比
	19,459	-80	1,554	8	2,903	15	20,412	143	2,326	14	7,279	20

出所：Bloombergよりかえてキャピタルマネジメントにて作成

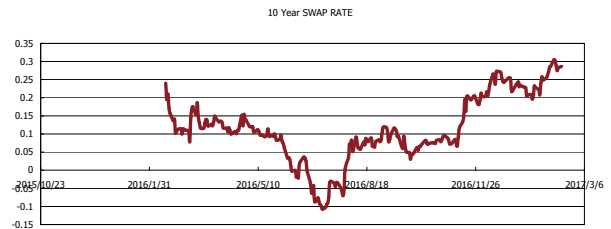
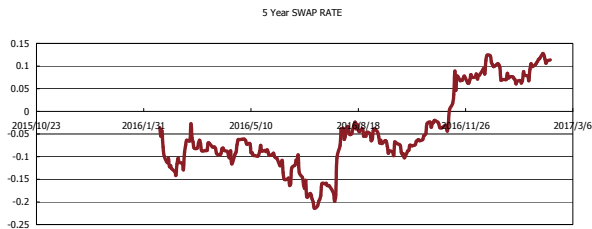
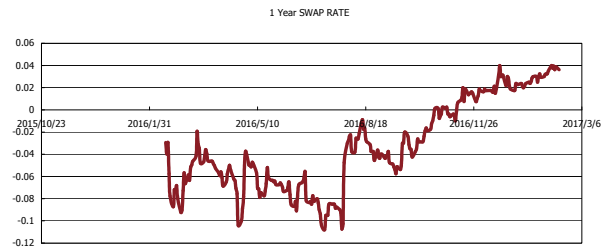
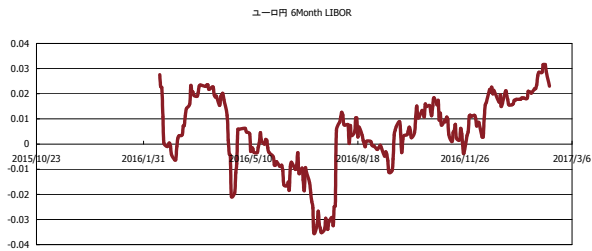


Kaede Market Report

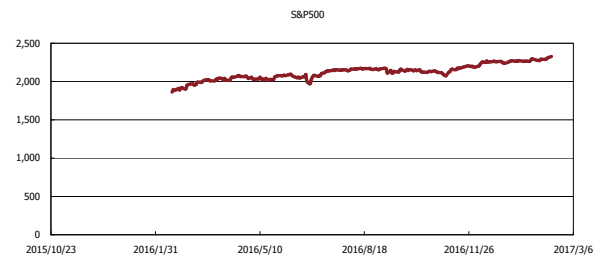
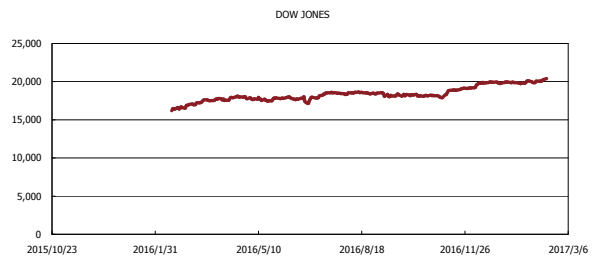
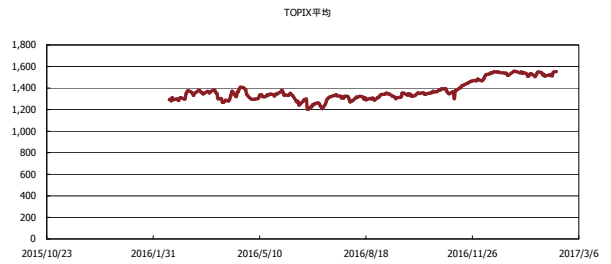
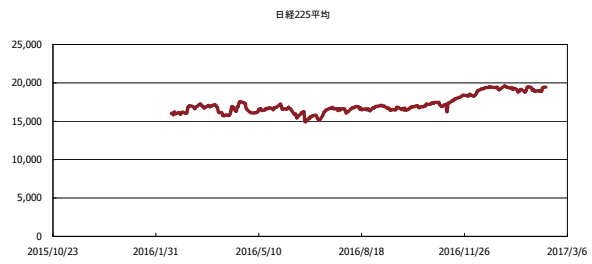
金利情報：Yield Curve



金利情報：ヒストリカル・データ



株価データ：ヒストリカル・データ



出所：Bloombergよりかえてキャピタルマネジメントにて作成