



Kaede Market Report

金利情報

LIBOR	ACT/360							
	JPY	前日比	USD	前日比	EUR	前日比	GBP	前日比
O/N	-0.01471	0.01143	0.68722	0	-0.42071	-0.00071	0.22375	0
1W	-0.00229	0.01385	0.715	-0.00028	-0.40443	-0.00043	0.24156	0.00375
1M	-0.00457	0.01786	0.77	0	-0.39443	-0.00043	0.26088	-0.00406
2M	-0.01957	0.01714	0.84778	0	-0.36843	-0.00186	0.31431	-0.00032
3M	-0.00343	0.02143	1.03733	-0.00167	-0.35043	-0.00143	0.35806	-0.004
6M	0.02729	0.00429	1.33656	-0.00138	-0.24657	0.00143	0.51913	-0.00125
1Y	0.12943	0.00286	1.70789	-0.0025	-0.10871	0.00129	0.75019	-0.00275

TIBOR	ACT/365	
	JPY	前日比
O/N	-	-
1W	0.00909	0
1M	0.03	0
2M	0.04636	0
3M	0.05727	0
6M	0.10636	0
1Y	0.12818	0

Swap Rate

Swap Rate	ACT/360							
	JPY	前日比	USD	前日比	EUR	前日比	GBP	前日比
1Y	0.035	-0.00125	1.2893	0.0205	-0.209	-0.001	0.549	-0.0015
18M	0.02063	-0.02312	1.42265	0.02775	-0.172	0	0.592	0.001
2Y	0.0475	-0.00125	1.556	0.035	-0.135	0.004	0.6375	0.003
3Y	0.0625	-0.00125	1.7617	0.0384	-0.051	0.005	0.738	0.0085
4Y	0.08625	0	1.92	0.0385	0.054	0.009	0.842	0.0115
5Y	0.115	0.00125	2.043	0.04	0.171	0.013	0.944	0.016
7Y	0.18125	0.00375	2.2255	0.037	0.434	0.024	1.127	0.019
10Y	0.2925	0.00625	2.4015	0.0315	0.81	0.041	1.353	0.0143
12Y	0.38	0.01	2.4826	0.0294	1.005	0.039	1.4605	0.0195
15Y	0.5275	0.01375	2.559	0.0276	1.211	0.042	1.561	0.022
20Y	0.735	0.02	2.625	0.026	1.385	0.045	1.62	0.022
30Y	0.88125	0.005	2.6498	0.0229	1.475	0.048	1.5995	0.0265

無担コールO/N	前日比	
	当日	前日比
Bid	-0.07	-0.04927
Ask	-0.01	0.01073

プライムレート	前日比	
	当日	前日比
短ブラ	1.475	0
長ブラ	0.95	0

国債先物	前日比	
	当日	前日比
10年先物	149.86	0.01

格付利回り情報：日本証券業協会

R&I	R&I				
	AAA	AA	A	BBB	BB
1Y	0.04	0.08	0.21	0.21	0.91
2Y	0.07	0.12	0.32	0.32	3.81
3Y	0.10	0.19	0.51	0.51	4.52
4Y	0.13	0.24	0.62	0.62	1.64
5Y	0.19	0.33	0.59	0.59	
6Y	0.22	0.36	0.87	0.87	
7Y	0.26	0.46	0.74	0.74	
8Y	0.30	0.53	0.65	0.65	
9Y	0.32	0.52	0.79	0.79	
10Y	0.41	0.54			
15Y	0.71	0.88			#N/A Sec
20Y	1.16	1.43	1.79		#N/A Sec

JCR	JCR				
	AAA	AA	A	BBB	BB
1Y	0.04	0.07	0.13	0.33	
2Y	0.09	0.09	0.21	0.35	
3Y	0.06	0.16	0.28	0.41	
4Y	0.09	0.19	0.33	0.83	
5Y	0.16	0.25	0.46	0.56	
6Y	0.19	0.31	0.50	0.81	
7Y	0.23	0.43	0.55	0.83	#N/A Sec
8Y	0.26	0.48	0.63		#N/A Sec
9Y	0.29	0.49	0.66	0.79	#N/A Sec
10Y	0.39	0.52	0.61		#N/A Sec
15Y	0.65	0.88			#N/A Sec
20Y	1.12	1.46	1.79		#N/A Sec

為替情報

	USD	EUR	JPY	GBP	CHF	CAD	AUD	NZD	HKD	NOK	SEK
SEK	8.93	9.45	7.82	11.14	8.88	6.83	6.85	6.40	1.15	1.06	1.00
NOK	8.40	8.88	7.35	10.47	8.35	6.42	6.44	6.02	1.08	1.00	0.94
HKD	7.76	8.21	6.79	9.67	7.71	5.93	5.95	5.56	1.00	0.92	0.87
NZD	1.39	1.48	0.01	1.74	1.39	1.07	1.07	1.00	0.18	0.17	0.16
AUD	1.30	1.38	1.14	1.63	1.30	1.00	1.00	0.94	0.17	0.16	0.15
CAD	1.31	1.38	1.14	1.63	1.30	1.00	1.00	0.94	0.17	0.16	0.15
CHF	1.01	1.06	0.88	1.25	1.00	0.77	0.77	0.72	0.13	0.12	0.11
GBP	0.80	0.85	0.70	1.00	0.80	0.61	0.61	0.57	0.10	0.10	0.09
JPY	114.26	120.86	1.00	142.46	113.57	87.37	87.57	81.91	14.72	13.60	12.79
EUR	0.95	1.00	0.83	1.18	0.94	0.72	0.72	0.68	0.12	0.11	0.11
USD	1.00	1.06	0.88	1.25	0.99	0.76	0.77	0.72	0.13	0.12	0.11

*100

株式情報

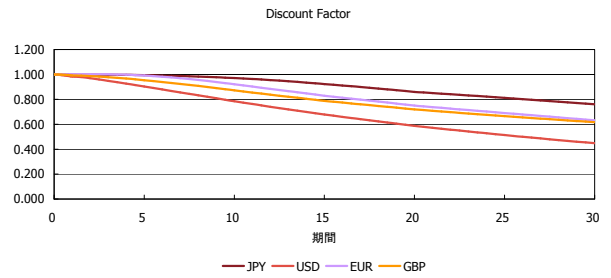
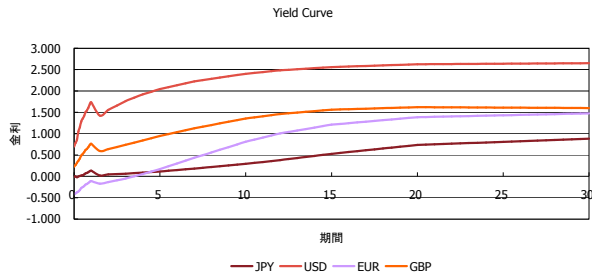
INDEX	日経225	前日比	TOPIX	前日比	JASDAQ	前日比	ダウ	前日比	S&P500	前日比	FT100	前日比
	19,239	220	1,539	-15	2,906	3	20,504	92	2,337	11	7,269	-10

出所：Bloombergよりかえてキャピタルマネジメントにて作成

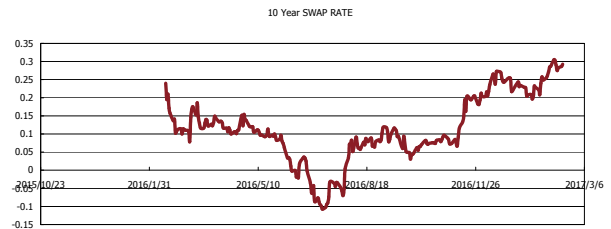
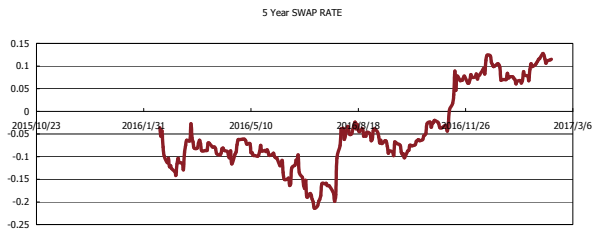
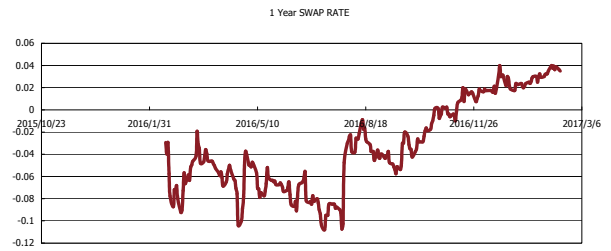
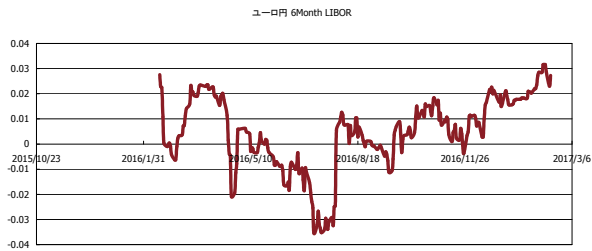


Kaede Market Report

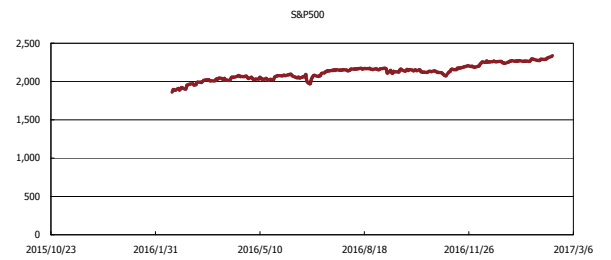
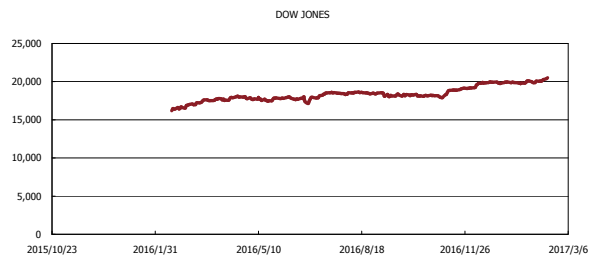
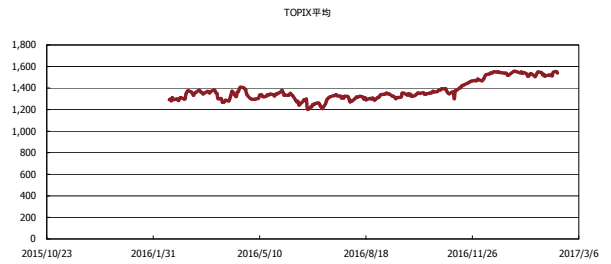
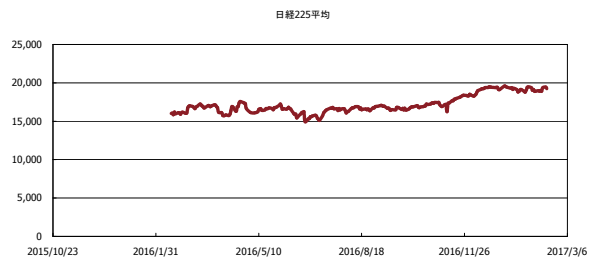
金利情報：Yield Curve



金利情報：ヒストリカル・データ



株価データ：ヒストリカル・データ



出所：Bloombergよりかえてキャピタルマネジメントにて作成